



# DATA STATISTIK SEKTORAL

KOTA SALATIGA

**2025**  
SEMESTER I

 DATAKU





## LAMBANG DAERAH PEMERINTAH KOTA SALATIGA

Berdasarkan Peraturan Daerah Kotamadya Salatiga Nomor 5 Tahun 1997, makna Lambang Daerah Kota Salatiga dibagi menjadi dua macam makna, yaitu :

1. Makna warna dalam lambang daerah:
  - a. Putih berarti kejujuran / kesucian
  - b. Kuning Emas berarti keluhuran / keagungan / kemuliaan/ kejayaan
  - c. Hijau berarti kemakmuran
  - d. Biru berarti kedamaian
  - e. Hitam berarti keabadian / keteguhan
  - f. Merah berarti keberanian
  
2. Makna bentuk dan motif yang terkandung dalam lambing daerah :
  - a. Bentuk **Perisai** : melambangkan pertahanan dan ketahanan wilayah / daerah.

- b. **Lukisan dasar tanpa batas berwarna biru laut** : melambangkan kesetiaan.
- c. **Bintang bersudut lima berwarna kuning emas** yang disebut "Nur Cahaya" : melambangkan bahwa rakyat Salatiga adalah insan yang percaya dan takwa kepada Tuhan Yang Maha Esa sesuai dengan agama dan kepercayaannya masing-masing.
- d. **Lukisan Sadak Kinang** : melambangkan kesuburan daerah Salatiga dan sumber kekuatan.
- e. **Lukisan dua buah gunung yang berhimpit menjadi satu**: melambangkan bersatunya rakyat dengan Pemerintah Daerah, disamping melambangkan Kota Salatiga berada di daerah pegunungan yang berhawa sejuk.
- f. **Lukisan Padi dan Kapas** : melambangkan kemakmuran dan kesejahteraan rakyat Salatiga, sedangkan jumlah biji padi 24 buah dan daun kelopak bunganya berjumlah 7, melambangkan tanggal dan bulan hari jadi Kota Salatiga.
- g. **Lukisan Patung Ganesa** : melambangkan peranan dan fungsi Salatiga sebagai kota pendidikan.
- h. **Susunan Batu Bata** : melambangkan status Kota / Kotamadya; sedangkan 4 lekukan serta 5 kubu perlindungan melambangkan diproklamasikannya kemerdekaan Republik Indonesia pada Tahun 1945.
- i. **Pita dengan tulisan "SRIR ASTU SWASTI PRAJABHYAH"**: mempunyai makna "Semoga Bahagia Selamatlah Rakyat Sekalian".
- j. **Diatas lambang bertuliskan "SALATIGA"** : menyatakan bahwa lambang ini adalah milik Daerah Kota Salatiga.



***dr. Robby Hernawan, Sp. OG.  
Wali Kota Salatiga***



## **SAMBUTAN WALI KOTA SALATIGA**

Puji syukur marilah kita panjatkan kehadiran Allah SWT, Tuhan Yang Maha Esa, karena atas karuniaNya, Buku Data Statistik Sektoral Kota Salatiga Semester I Tahun 2025 dapat disusun dan hadir sebagai instrumen vital guna memperkaya khazanah informasi pembangunan daerah.

Dalam perspektif pembangunan modern, data bukan hanya sekadar angka, melainkan potret perjalanan suatu kota, penuntun terciptanya kebijakan, sekaligus pijakan bagi evaluasi yang objektif. Dengan dukungan data yang kredibel, diharapkan supaya buku ini dapat membantu pengguna data dalam mengidentifikasi potensi, menjawab tantangan, serta merumuskan kebijakan publik yang lebih berkualitas dan berkelanjutan.

Meski demikian, kami tetap mengharapkan sumbang saran dan masukan yang membangun, supaya buku ini dapat terus mengalami pemutakhiran dan penyempurnaan kedepannya.

Akhir kata, apresiasi dan ucapan terima kasih yang tulus saya sampaikan kepada seluruh pihak yang telah mendukung terselesaikannya buku ini. Semoga bermanfaat, dan dapat semakin mendorong terciptanya kolaborasi harmonis antar elemen dalam membangun Kota Salatiga sebagai Kota BEDA: Bergerak, Energik, Dinamis dan Adaptif Menuju Salatiga yang Mendunia.

**WALI KOTA SALATIGA**  
*[Handwritten Signature]*  
**dr. ROBBY HERNAWAN, Sp. OG**



## KATA PENGANTAR

Puji syukur kami sampaikan kehadiran Tuhan Yang Maha Esa atas limpahan rahmat dan karunia Nya, sehingga penyusunan “Buku Data Statistik Sektorial Kota Salatiga Semester I Tahun 2025” dapat tersusun sesuai dengan waktu yang telah ditentukan.

Buku Data Statistik Sektorial Kota Salatiga ini menyajikan informasi dari berbagai sektor yang mempresentasikan perkembangan dan capaian pembangunan Kota Salatiga yang berisi publikasi beragam jenis data dari Perangkat Daerah Pemerintah Kota Salatiga, Instansi Vertikal, Perguruan Tinggi dan Pemangku Kepentingan Lainnya sebagai bentuk komitmen Pemerintah Kota Salatiga dalam mendukung Satu Data Indonesia dan keterbukaan informasi publik.

Statistik Sektorial adalah statistik yang pemanfaatannya ditujukan untuk memenuhi kebutuhan instansi pemerintah tertentu dalam rangka penyelenggaraan tugas-tugas pemerintah dan pembangunan yang merupakan tugas pokok instansi pemerintah yang bersangkutan.

Kelengkapan dan penyempurnaan data yang disajikan terus diupayakan sesuai dengan kebutuhan. Oleh karenanya saran dan kritik yang membangun dari berbagai pihak sangat diharapkan untuk penyempurnaan yang lebih baik pada publikasi yang akan datang.

Terima kasih kepada semua pihak yang telah memberikan kontribusi sehingga publikasi Data Statistik Sektoral ini dapat terwujud. Semoga Buku Data Statistik Sektoral ini dapat memberikan manfaat dalam perencanaan, pelaksanaan, evaluasi dan pengendalian pembangunan daerah.

**KEPALA DINAS KOMUNIKASI DAN  
INFORMATIKA KOTA SALATIGA**



**ENY ENDANG SURTIANI, ST.,MT**

## DAFTAR ISI

|  | Hal |
|--|-----|
| BAB I GAMBARAN UMUM DAERAH.....                    | 1   |
| BAB II BIDANG PEMERINTAHAN.....                    | 17  |
| BAB III KEPENDUDUKAN DAN KETENAGAKERJAAN.....      | 131 |
| BAB IV PENDIDIKAN .....                            | 156 |
| BAB V KESEHATAN .....                              | 184 |
| BAB VI SOSIAL DAN LINGKUNGAN.....                  | 209 |
| BAB VII PERTANIAN, PETERNAKAN, DAN PERIKANAN.....  | 289 |
| BAB VIII INDUSTRI, KOPERASI, DAN PERDAGANGAN ..... | 305 |
| BAB IX TRANSPORTASI DAN TELEKOMUNIKASI .....       | 332 |
| BAB X BUDAYA DAN PARIWISATA .....                  | 342 |
| BAB XI KEUANGAN DAN HARGA.....                     | 350 |

## DAFTAR TABEL

### BAB I GAMBARAN UMUM DAERAH

- 1 Tabel 1.1 : Pembagian Wilayah Administrasi Pemerintah Kota Salatiga Semester I Tahun 2025
- 2 Tabel 1.2 : Luas Lahan Pertanian Kota Salatiga Semester I Tahun 2025
- 3 Tabel 1.3 : Pembagian Luas Lahan Sawah Kota Salatiga per Kecamatan berdasarkan Jenis Pengairan / Irigasi Semester I Tahun 2025
- 4 Tabel 1.4 : Curah Hujan, Hari Hujan dan Rata-Rata Curah Hujan Semester I Tahun 2025 (mm)
- 5 Tabel 1.5 : Keterkaitan Unsur Visi RPJMD Kota Salatiga Tahun 2025 – 2029 dengan Misi RPJMD

### BAB II BIDANG PEMERINTAHAN

- 1 Tabel 2.1 : Pembagian Wilayah Administratif per Kelurahan Semester I Tahun 2025
- 2 Tabel 2.2 : Banyaknya Penyidik Pegawai Negeri Sipil (PPNS) Pemerintah Kota Salatiga Semester I Tahun 2025
- 3 Tabel 2.3 : Komposisi Keanggotaan Dewan perwakilan Rakyat Daerah (DPRD) Kota Salatiga Semester I Tahun 2025
- 4 Tabel 2.4 : Banyaknya Anggota DPRD Kota Salatiga Tahun 2020 – Semester I Tahun 2025
- 5 Tabel 2.5 : Komposisi Anggota DPRD Kota Salatiga menurut Alat Kelengkapan DPRD Semester I Tahun 2025
- 6 Tabel 2.6 : Komposisi Anggota DPRD Kota Salatiga berdasarkan Tingkat Pendidikan Terakhir Tahun 2020 – Semester I Tahun 2025
- 7 Tabel 2.7 : Komposisi Anggota DPRD Kota Salatiga berdasarkan Usia Tahun 2020 – Semester I Tahun 2025

- 8 Tabel 2.8 : Komposisi Anggota DPRD Kota Salatiga berdasarkan Agama Tahun 2020 – Semester I Tahun 2025
- 9 Tabel 2.9 : Komposisi Anggota DPRD Kota Salatiga berdasarkan Jenis Kelamin Tahun 2020 – Semester I Tahun 2025
- 10 Tabel 2.10 : Banyaknya Produk Hukum Semester I Tahun 2025
- 11 Tabel 2.11 : Banyaknya Aparatur Sipil Negara dan Tenaga Kontrak pada Pemerintah Kota Salatiga menurut Organisasi Perangkat Daerah Semester I Tahun 2025
- 12 Tabel 2.12 : Banyaknya Aparatur Sipil Negara pada Pemerintah Kota Salatiga per Jenis Kelamin dan Jabatan menurut Organisasi Perangkat Daerah Semester I Tahun 2025
- 13 Tabel 2.13 : Banyaknya Aparatur Sipil Negara pada Pemerintah Kota Salatiga per Golongan menurut Organisasi Perangkat Daerah Semester I Tahun 2025
- 14 Tabel 2.14 : Banyaknya Aparatur Sipil Negara pada Pemerintah Kota Salatiga per Jenis Jabatan menurut Organisasi Perangkat Daerah Semester I Tahun 2025
- 15 Tabel 2.15 : Presentase Jumlah Aparatur Sipil Negara pada Pemerintah Kota Salatiga per Jenis Jabatan menurut Organisasi Semester I Tahun 2025
- 16 Tabel 2.16 : Banyaknya Aparatur Sipil Negara pada Pemerintah Kota Salatiga berdasarkan Tingkat Pendidikan Terakhir Semester I Tahun 2025
- 17 Tabel 2.17 : Banyaknya Aparatur Sipil Negara Pemerintah Kota Salatiga berdasarkan Tingkat Pendidikan Terakhir Semester I Tahun 2025
- 18 Tabel 2.18 : Banyaknya Pejabat Struktural Aparatur Sipil Negara Pemerintah Kota Salatiga berdasarkan Tingkat Pendidikan Terakhir Semester I Tahun 2025

- 19 Tabel 2.19 : Banyaknya Fungsional Aparatur Sipil Negara Pemerintah Kota Salatiga berdasarkan Tingkat Pendidikan Terakhir Semester I Tahun 2025
- 20 Tabel 2.20 : Banyaknya Pelaksana Aparatur Sipil Negara Pemerintah Kota Salatiga berdasarkan Tingkat Pendidikan Terakhir Semester I Tahun 2025
- 21 Tabel 2.21 : Banyaknya Fungsional Aparatur Sipil Negara Pemerintah Kota Salatiga berdasarkan Rumpun Jabatan Semester I Tahun 2025
- 22 Tabel 2.22 : Banyaknya Aparatur Sipil Negara Pemerintah Kota Salatiga berdasarkan Usia per Organisasi Perangkat Daerah Semester I Tahun 2025
- 23 Tabel 2.23 : Perbandingan Banyaknya Aparatur Sipil Negara Pemerintah Kota Salatiga berdasarkan Usia Semester I Tahun 2025
- 24 Tabel 2.24 : Banyaknya Aparatur Sipil Negara (PNS) Pemerintah Kota Salatiga berdasarkan Jenis Jabatan dan Golongan Semester I Tahun 2025
- 25 Tabel 2.24 : Banyaknya Aparatur Sipil Negara (PPPK) Pemerintah Kota Salatiga berdasarkan Jenis Jabatan dan Golongan Semester I Tahun 2025
- 26 Tabel 2.25 : Banyaknya Tenaga Kontrak Pemerintah Kota Salatiga berdasarkan Tingkat Pendidikan Terakhir Semester I Tahun 2025
- 27 Tabel 2.26 : Banyaknya Tenaga Kontrak Pemerintah Kota Salatiga berdasarkan Jenis Pekerjaan Semester I Tahun 2025
- 28 Tabel 2.27 : Banyaknya Aparatur Sipil Negara Pemerintah Kota Salatiga berdasarkan Agama per Organisasi Perangkat Daerah Semester I Tahun 2025

- 29 Tabel 2.28 : Banyaknya Aparatur Sipil Negara Pemerintah Kota Salatiga berdasarkan Status Perkawinan per Organisasi Perangkat Daerah Tahun Semester I Tahun 2025
- 30 Tabel 2.29 : Banyaknya Anggota LINMAS/HANSIP per Kelurahan Tahun 2020 – Semester I Tahun 2025
- 31 Tabel 2.30 : Banyaknya Anggota LPMK per Kelurahan Tahun 2020 – Semester I Tahun 2025
- 32 Tabel 2.31 : Banyaknya Pelayanan Persetujuan Bangunan Gedung pada Pemerintah Kota Salatiga Tahun 2025
- 33 Tabel 2.32 : Banyaknya Penerbitan Izin Reklame menurut Jenisnya, Tahun 2020 – Semester I Tahun 2025
- 34 Tabel 2.33 : Banyaknya Kegiatan di Kota Salatiga yang memiliki AMDAL/UKL-UPL per Kelurahan, Tahun 2020 – Semester I Tahun 2025
- 35 Tabel 2.34 : Luasan Hutan Rakyat Kota Salatiga per Wilayah Kelurahan, Tahun 2020 – Semester I Tahun 2025
- 36 Tabel 2.35 : Banyaknya Pelayanan Pembuatan Akta PPAT menurut Jenisnya per Bulan pada Kantor Pertanahan Kota Salatiga Semester I Tahun 2025
- 37 Tabel 2.36 : Banyaknya Pengawasan dan Pemeriksaan di Pemerintah Kota Salatiga Semester I Tahun 2025
- 38 Tabel 2.37 : Banyaknya Atlit Kota Salatiga menurut Cabang Olahraga Tahun 2025
- 39 Tabel 2.38 : Banyaknya Sarana Olah Raga Per Kecamatan Semester I Tahun 2025
- 40 Tabel 2.39 : Banyaknya Perolehan Medali Bidang Olah Raga yang diraih oleh Atlit Kota Salatiga Semester I Tahun 2025
- 41 Tabel 2.40 : Banyaknya Pelatih Olah Raga Kota Salatiga Semester I Tahun 2025

- 42 Tabel 2.41 : Jumlah Koleksi Arsip Dinas Perpustakaan dan Kearsipan Kota Salatiga Tahun 2020 – Semester I Tahun 2025
- 43 Tabel 2.42 : Banyaknya Produk Hukum Tahun 2020 – Semester I Tahun 2025
- 44 Tabel 2.43 : Rekapitulasi Rencana Program dan Kegiatan Pemerintah Kota Salatiga Semester I Tahun 2025
- 45 Tabel 2.44 : Banyaknya Kerja Sama Daerah Tahun 2025
- 46 Tabel 2.45 : Banyaknya Pelayanan Izin Operasional Klinik per Bulan Semester I Tahun 2025
- 47 Tabel 2.46 : Banyaknya Pelayanan Surat Izin Apotek per Bulan Semester I Tahun 2025
- 48 Tabel 2.47 : Banyaknya Pelayanan Izin Pendirian Program atau Satuan Pendidikan (IPSPF) per Bulan Semester I Tahun 2025
- 49 Tabel 2.48 : Banyaknya Pelayanan Izin Penggunaan Gedung Pertemuan Daerah (IPGPD) per Bulan Semester I Tahun 2025
- 50 Tabel 2.49 : Banyaknya Pelayanan Izin Penyelenggaraan Pendidikan Non Formal (PPNF) per Bulan Semester I Tahun 2025
- 51 Tabel 2.50 : Banyaknya Pelayanan Kesesuaian Kegiatan Pemanfaatan Ruang (KPPR) per Bulan Semester I Tahun 2025
- 52 Tabel 2.51 : Banyaknya Realisasi Penerbitan Nomor Induk Berusaha (NIB) menurut Resiko per Bulan Semester I Tahun 2025
- 53 Tabel 2.52 : Banyaknya Gugus Depan Kwardcab Kota Salatiga Semester I Tahun 2025
- 54 Tabel 2.53 : Hasil QA (Quality Assurance) Maturitas SPIP Semester I Tahun 2025
- 55 Tabel 2.54 : Hasil QA (Quality Assurance) Kapabilitas APIP Semester I Tahun 2025

- 56 Tabel 2.55 : Indikator Kinerja Tujuan Pemerintah Kota Salatiga Semester I Tahun 2025
- 57 Tabel 2.56 : Banyaknya Penerbitan Tanda Daftar Gudang (TDG) per Bulan Semester I Tahun 2025
- 58 Tabel 2.57 : Banyaknya Penerbitan Surat Keterangan Penjual Langsung Minuman Berakohol Gol. B dan Gol C (SPKL-B dan SPKL-C) per Bulan Semester I Tahun 2025
- 59 Tabel 2.58 : Banyaknya Penerbitan Ijin Mendirikan Lembaga Pelatihan Kerja (MPLK) per Bulan Semester I Tahun 2025
- 60 Tabel 2.59 : Banyaknya Realisasi Investasi per Triwulan Semester I Tahun 2025

### **BAB III KEPENDUDUKAN DAN KETENAGAKERJAAN**

- 1 Tabel 3.1 : Jumlah Penduduk dan Prosentase Pertumbuhan Penduduk Tahun 2021 – Semester I Tahun 2025
- 2 Tabel 3.2 : Jumlah Penduduk Kota Salatiga menurut Jenis Kelamin Tahun 2021 – Semester I Tahun 2025
- 3 Tabel 3.3 : Jumlah Penduduk Kota Salatiga menurut Jenis Kelamin Per Kelurahan Semester I Tahun 2025
- 4 Tabel 3.4 : Kepadatan Penduduk Kota Salatiga per Km<sup>2</sup> Per Kelurahan Semester I Tahun 2025
- 5 Tabel 3.5 : Banyaknya Rumah Tangga dan Rata-Rata Anggota Rumah Tangga per Kelurahan Semester I Tahun 2025
- 6 Tabel 3.6 : Banyaknya Penduduk Menurut Jenis Pekerjaan per Jenis Kelamin Semester I Tahun 2025
- 7 Tabel 3.7 : Banyaknya Penduduk Menurut Kelompok Umur dan Jenis Kelamin Semester I Tahun 2025
- 8 Tabel 3.8 : Banyaknya Pemeluk Agama Per Kelurahan Kota Salatiga Semester I Tahun 2025

- 9 Tabel 3.9 : Banyaknya Pencari Kerja berdasarkan Tingkat Pendidikan menurut Jenis Kelamin Semester I Tahun 2025
- 10 Tabel 3.10 : Banyaknya Pendaftaran Pencari Kerja berdasarkan Jenis Kelamin per Bulan Semester I Tahun 2025
- 11 Tabel 3.11 : Banyaknya Lowongan Pekerjaan yang Terpenuhi menurut Lapangan Kerja dan Jenis Kelamin Semester I Tahun 2025
- 12 Tabel 3.12 : Usaha-usaha Kesejahteraan Pekerja oleh Pengusaha di Kota Salatiga Semester I Tahun 2025
- 13 Tabel 3.13 : Pemegang Ijin Kerja bagi Tenaga Kerja Warga Negara Asing Pendetang (TKW NAP) menurut Kebangsaan di Kota Salatiga Semester I Tahun 2025
- 14 Tabel 3.14 : Banyaknya Tenaga Kerja Indonesia yang ditempatkan di Luar Negeri per Perusahaan Jasa Tenaga Kerja Indonesia (PJTKI) di Kota Salatiga Semester I Tahun 2025
- 15 Tabel 3.15 : Banyaknya Tenaga Kerja Industri per Kelurahan Tahun 2021 – Semester I Tahun 2025
- 16 Tabel 3.16 : Banyaknya Usaha Industri dan Tenaga Kerja menurut Kelompok Industri Semester I Tahun 2025
- 17 Tabel 3.17 : Banyaknya Pasangan Usia Subur (PUS) dan Peserta yang Sudah Mengikuti Program KB menurut Metode Kontrasepsi Jangka Panjang per Kecamatan Kota Salatiga Semester I Tahun 2025
- 18 Tabel 3.18 : Banyaknya Peserta KB Baru menurut Metode Kontrasepsi Jangka Panjang Semester I Tahun 2025
- 19 Tabel 3.19 : Banyaknya Akseptor Aktif dan Akseptor Baru Keluarga Berencana per Kecamatan Semester I Tahun 2025
- 20 Tabel 3.20 : Banyaknya Kader Keluarga Berencana Semester I Tahun 2025

- 21 Tabel 3.21 : Banyaknya Kelompok Kegiatan Pembangunan Keluarga, Kependudukan dan Keluarga Berencana Semester I Tahun 2025
- 22 Tabel 3.22 : Banyaknya Penduduk Menurut Jenis Pendidikan Akhir per Jenis Kelamin Semester I Tahun 2025
- 23 Tabel 3.23 : Banyaknya Penduduk Menurut Status Perkawinan per Jenis Kelamin Semester I Tahun 2025
- 24 Tabel 3.24 : Banyaknya Posyandu Integrasi Layanan Primer (ILP) per Kelurahan Kota Salatiga Semester I Tahun 2025

#### **BAB IV PENDIDIKAN**

- 1 Tabel 4.1 : Banyaknya Sekolah, Murid dan Guru Taman Kanak-kanak per Kelurahan Semester I Tahun 2025
- 2 Tabel 4.2 : Banyaknya Sekolah, Murid dan Guru Sekolah Dasar per Kelurahan Semester I Tahun 2025
- 3 Tabel 4.3 : Banyaknya Sekolah, Murid dan Guru Sekolah Lanjutan Tingkat Pertama per Kelurahan Semester I Tahun 2025
- 4 Tabel 4.4 : Banyaknya Sekolah, Murid, dan Guru Sekolah Lanjutan Tingkat Atas per Kelurahan Semester I Tahun 2025
- 5 Tabel 4.5 : Banyaknya Sekolah, Murid, dan Guru Sekolah Menengah Kejuruan per Kelurahan Semester I Tahun 2025
- 6 Tabel 4.6 : Banyaknya Sekolah, Murid dan Guru Sekolah Menengah Kejuruan Berdasarkan Status Sekolah per Kelurahan Semester I Tahun 2025
- 7 Tabel 4.7 : Banyaknya Guru yang Bersertifikasi dan Belum Bersertifikasi di Kota Salatiga Semester I Tahun 2025
- 8 Tabel 4.8 : Banyak Guru berstatus PNS/Honoror di Kota Salatiga Semester I Tahun 2025

- 9 Tabel 4.9 : Banyaknya Siswa Putus Sekolah per Kelurahan Semester I Tahun 2025
- 10 Tabel 4.10 : Banyaknya Sekolah, Murid, dan Guru RA/TK Islam per Kelurahan Semester I Tahun 2025
- 11 Tabel 4.11 : Banyaknya Sekolah, Murid, dan Guru Madrasah Ibtidaiyyah Islam per Kelurahan Semester I Tahun 2025
- 12 Tabel 4.12 : Banyaknya Sekolah, Murid, dan Guru Madrasah Tsanawiyah per Kelurahan Semester I Tahun 2025
- 13 Tabel 4.13 : Banyaknya Sekolah, Murid, dan Guru Madrasah Aliyyah per Kecamatan Semester I Tahun 2025
- 14 Tabel 4.14 : Banyaknya Mahasiswa Universitas Islam Negeri (UIN) Salatiga Menurut Program Studi dan Jenis Kelamin Semester I Tahun 2025
- 15 Tabel 4.15 : Banyaknya Dosen Universitas Islam Negeri (UIN) Salatiga Menurut Jenis Kelamin dan Tingkat Pendidikan Semester I Tahun 2025
- 16 Tabel 4.16 : Banyaknya Mahasiswa Universitas Kristen Satya Wacana (UKSW) Menurut Program Studi dan Jenis Kelamin Semester I Tahun 2025
- 17 Tabel 4.17 : Banyaknya Dosen Universitas Kristen Satya Wacana (UKSW) Menurut Jenis Kelamin dan Tingkat Pendidikan Semester I Tahun 2025
- 18 Tabel 4.18 : Banyaknya Mahasiswa Sekolah Tinggi Ilmu Ekonomi AMA Salatiga Menurut Program Studi dan Jenis Kelamin Semester I Tahun 2025
- 19 Tabel 4.19 : Banyaknya Dosen Sekolah Tinggi Ilmu Ekonomi AMA Salatiga Menurut Jenis Kelamin dan Tingkat Pendidikan Semester I Tahun 2025

- 20 Tabel 4.20 : Banyaknya Perpustakaan per Kelurahan di Kota Salatiga Semester I Tahun 2025
- 21 Tabel 4.21 : Jumlah Pengunjung, Anggota, dan Jumlah Koleksi Perpustakaan Umum Kota Salatiga Tahun 2020 – Semester I Tahun 2025
- 22 Tabel 4.22 : Banyaknya Mahasiswa Universitas Kristen Satya Wacana (UKSW) Berdasarkan Suku Semester I Tahun 2025
- 23 Tabel 4.23 : Banyaknya Mahasiswa Universitas Kristen Satya Wacana (UKSW) Berdasarkan Agama Semester I Tahun 2025
- 24 Tabel 4.24 : Banyaknya Mahasiswa Universitas Kristen Satya Wacana (UKSW) Berdasarkan Provinsi Asal Semester I Tahun 2025

## **BAB V KESEHATAN**

- 1 Tabel 5.1 : Banyaknya Bayi Lahir, Berat Bayi Lahir Rendah (BBLR), Balita dan Balita Gizi Buruk Semester I Tahun 2025
- 2 Tabel 5.2 : Banyaknya Puskesmas, RS/Klinik Bersalin, Klinik, Pustu dan Balai Pengobatan Semester I Tahun 2025
- 3 Tabel 5.3 : Banyaknya Tempat Praktek Dokter Umum, Dokter Spesialis dan Dokter Gigi Semester I Tahun 2025
- 4 Tabel 5.4 : Banyaknya Apotik dan Toko Obat Semester I Tahun 2025
- 5 Tabel 5.5 : Banyaknya Bidan per Kelurahan Semester I Tahun 2025
- 6 Tabel 5.6 : Banyaknya Rumah Sakit dan Jumlah Tempat Tidur (TT), Semester I Tahun 2025
- 7 Tabel 5.7 : Banyaknya Tenaga Kesehatan Pada Rumah Sakit di Kota Salatiga Semester I Tahun 2025
- 8 Tabel 5.8 : Banyaknya Pasien Rawat Inap per Rumah sakit se Kota Salatiga Semester I Tahun 2025

- 9 Tabel 5.9 : Jumlah Tempat Tidur pada RSUD Kota Salatiga Semester I Tahun 2025
- 10 Tabel 5.10 : Banyaknya Pasien yang dirawat Jalan pada Rumah Sakit Umum Daerah Kota Salatiga Semester I Tahun 2025
- 11 Tabel 5.11 : Banyaknya Pasien yang dirawat Inap pada Rumah Sakit Umum Daerah Kota Salatiga Semester I Tahun 2025
- 12 Tabel 5.12 : Banyaknya Pelayanan Photorontgen pada Rumah Sakit Umum Daerah Kota Salatiga per Bulan Semester I Tahun 2025
- 13 Tabel 5.13 : Banyaknya Kematian pada Rumah Sakit Umum Daerah Kota Salatiga menurut Jenis Penyakit per Bulan Semester I Tahun 2025
- 14 Tabel 5.14 : Banyaknya Bayi Lahir pada Rumah Sakit Umum Daerah Kota Salatiga menurut Jenis Kelamin per Bulan Semester I Tahun 2025
- 15 Tabel 5.15 : Banyaknya Kejadian Luar Biasa (KLB) per Kelurahan Semester I Tahun 2025
- 16 Tabel 5.16 : Banyaknya Balita Stunting per Kelurahan Semester I Tahun 2025
- 17 Tabel 5.17 : Jumlah Tempat Tidur pada RSUD Kota Salatiga Semester I Tahun 2025
- 18 Tabel 5.18 : Jumlah Capaian Kinerja Pelayanan RSUD Kota Salatiga Semester I Tahun 2025

## **BAB VI SOSIAL DAN LINGKUNGAN**

- 1 Tabel 6.1 : Banyaknya Penerima Bantuan Iuran (PBI) Jaminan Kesehatan Nasional (JKN) per Kecamatan Semester I Tahun 2025

- 2 Tabel 6.2 : Banyaknya Panti Asuhan dan Penghuni menurut Jenis Kelamin Semester I Tahun 2025
- 3 Tabel 6.3 : Banyaknya Panti Jompo dan Penghuni menurut Jenis Kelamin Semester I Tahun 2025
- 4 Tabel 6.4 : Banyaknya Penghuni Panti Asuhan menurut Usia per Jenis Kelamin Semester I Tahun 2025
- 5 Tabel 6.5 : Banyaknya Penghuni Panti Asuhan menurut Pendidikan per Jenis Kelamin Semester I Tahun 2025
- 6 Tabel 6.6 : Banyaknya Penghuni Panti Asuhan menurut Agama per Jenis Kelamin Semester I Tahun 2025
- 7 Tabel 6.7 : Banyaknya Penghuni Panti Jompo menurut Agama per Jenis Kelamin Semester I Tahun 2025
- 8 Tabel 6.8 : Banyaknya Penghuni Panti Jompo menurut Usia per Jenis Kelamin Semester I Tahun 2025
- 9 Tabel 6.9 : Jumlah Penerima Bantuan Pemugaran Rumah Tidak Layak Huni Kota Salatiga Semester I Tahun 2025
- 10 Tabel 6.10 : Banyaknya Sampah dan Sampah yang Terangkut di Kota Salatiga Tahun 2020 – Semester I Tahun 2025
- 11 Tabel 6.11 : Persentase Komposisi sampah di Kota Salatiga Semester I Tahun 2025
- 12 Tabel 6.12 : Banyaknya Sarana Pengumpul Sampah di Kota Salatiga Tahun 2020 – Semester I Tahun 2025
- 13 Tabel 6.13 : Banyaknya Sarana / Prasarana Pemrosesan Sampah Kota Salatiga, Tahun 2020 – Semester I Tahun 2025
- 14 Tabel 6.14 : Banyaknya Tempat Pembuangan Sementara (TPS) dan Tempat Pembuangan Akhir (TPA) Sampah Semester I Tahun 2025
- 15 Tabel 6.15 : Banyaknya Pohon untuk Kegiatan Penghijauan per Kelurahan, Tahun 2020 – Semester I Tahun 2025

- 16 Tabel 6.16 : Banyaknya Listrik Penerangan Jalan Umum (LPJU) per Kelurahan, Tahun 2020 – Semester I Tahun 2025
- 17 Tabel 6.17 : Banyaknya Kejadian Kebakaran per Bulan, Tahun 2020 – Semester I Tahun 2025
- 18 Tabel 6.18 : Banyaknya Korban dan Taksiran Kerugian Akibat Kebakaran, Tahun 2020 – Semester I Tahun 2025
- 19 Tabel 6.19 : Banyaknya Pelanggaran Pemasangan Reklame dan Pelanggaran Pedagang Kaki Lima per Bulan Semester I Tahun 2025
- 20 Tabel 6.20 : Banyaknya Tindak Kejahatan menurut Jenisnya di Wilayah Hukum Polres Salatiga Semester I Tahun 2025
- 21 Tabel 6.21 : Banyaknya SIM yang dikeluarkan Polres Salatiga menurut Jenisnya Tahun 2025
- 22 Tabel 6.22 : Banyaknya Kecelakaan Lalu Lintas di Wilayah Hukum Polres Salatiga Semester I Tahun 2025
- 23 Tabel 6.23 : Banyaknya Pelanggaran Lalu Lintas di Wilayah Hukum Polres Salatiga Semester I Tahun 2025
- 24 Tabel 6.24 : Jumlah Penanganan Perkara Tindak Pidana Khusus Tahun 2020 – Semester I Tahun 2025
- 25 Tabel 6.25 : Jumlah Penanganan Perkara Tindak Pidana Umum Tahun 2020 – Semester I Tahun 2025
- 26 Tabel 6.26 : Banyaknya Perkara dan Terdakwa Perkara Pidana (termasuk pelanggaran Lalu Lintas) di Pengadilan Negeri Salatiga Semester I Tahun 2025
- 27 Tabel 6.27 : Laporan Perkara Yang Diterima Pada Pengadilan Agama Salatiga Semester I Tahun 2025
- 28 Tabel 6.28 : Laporan Perkara Yang Diputus Pada Pengadilan Agama Salatiga Semester I Tahun 2025

- 29 Tabel 6.29 : Banyaknya Modin per Kelurahan di Kota Salatiga Semester I Tahun 2025
- 30 Tabel 6.30 : Banyaknya Paket Pekerjaan Pengadaan Barang/Jasa yang Ditenderkan UKPBJ Kota Salatiga Semester I Tahun 2025
- 31 Tabel 6.31 : Banyaknya Kasus Kekerasan Terhadap Perempuan Dan Anak di Kota Salatiga Per bulan Semester I Tahun 2025
- 32 Tabel 6.32 : Banyaknya Kasus Kekerasan Terhadap Perempuan Dan Anak di Kota Salatiga Per Kelurahan Semester I Tahun 2025
- 33 Tabel 6.33 : Banyaknya Kasus Kekerasan Terhadap Perempuan dan Anak Di Kota Salatiga Berdasarkan Tempat Kejadian Semester I Tahun 2025
- 34 Tabel 6.34 : Banyaknya Kasus Kekerasan Terhadap Perempuan Dan Anak Di Kota Salatiga Menurut Jenis Kasus Semester I Tahun 2025
- 35 Tabel 6.35 : Banyaknya Kasus Kekerasan Terhadap Perempuan Dan Anak Di Kota Salatiga Berdasarkan Usia Tahun 2025
- 36 Tabel 6.36 : Banyaknya Kasus Kekerasan Terhadap Perempuan Dan Anak Di Kota Salatiga Berdasarkan Tingkat Pendidikan Korban Semester I Tahun 2025
- 37 Tabel 6.37 : Banyaknya Penerbitan Sertifikat Tanah Tiap Bulan Semester I Tahun 2025
- 38 Tabel 6.38 : Banyaknya Program Strategis Pemerintah (PTSL/LINTOR/KT) Per Kelurahan Kota Salatiga Semester I Tahun 2025
- 39 Tabel 6.39 : Penerbitan Sertipikat Hak Tanggungan Kantor Pertanahan Kota Salatiga Semester I Tahun 2025

- 40 Tabel 6.40 : Jumlah Setoran Bea Perolehan Hak Atas Tanah dan Bangunan (BPHTB) dan PPH Kantor Pertanahan Kota Salatiga Semester I Tahun 2025
- 41 Tabel 6.41 : Banyaknya Tempat Ibadah per Kelurahan Semester I Tahun 2025
- 42 Tabel 6.42 : Banyaknya Jamaah Haji per Kelurahan Semester I Tahun 2025
- 43 Tabel 6.43 : Banyaknya Jemaah Haji ke Tanah Suci menurut Kelompok Umur dan Jenis Kelamin di Kota Salatiga Semester I Tahun 2025
- 44 Tabel 6.44 : Banyaknya Pondok Pesantren dan Jumlah Santri di Kota Salatiga Semester I Tahun 2025
- 45 Tabel 6.45 : Jumlah Blok dan Petak Taman Pemakaman Umum Ngemplak Tahun 2025
- 46 Tabel 6.46 : Jumlah Blok dan Petak Taman Pemakaman Umum Blondo Celong Semester I Tahun 2025
- 47 Tabel 6.47 : Banyaknya Organisasi Masyarakat Dan Lembaga Swadaya Masyarakat Berdasarkan Badan Hukum Per Kelurahan Kota Salatiga Semester I Tahun 2025
- 48 Tabel 6.48 : Banyaknya Organisasi Masyarakat Dan Lembaga Swadaya Masyarakat Berdasarkan Bidang Pelayanan Perkelurahan Kota Salatiga Semester I Tahun 2025
- 49 Tabel 6.49 : Banyaknya Kamar di Rusunawa Noborejo Kota Salatiga Semester I Tahun 2025
- 50 Tabel 6.50 : Banyaknya Kamar di Rusunawa Cabean Kota Salatiga Semester I Tahun 2025
- 51 Tabel 6.51 : Jumlah Capaian Bidang Perdata Dan Tata Usaha Negara Kota Salatiga Semester I Tahun 2025

- 52 Tabel 6.52 : Banyaknya Kegiatan Penyuluhan dan Penerangan Hukum oleh Kejaksaan Negeri Salatiga Semester I Tahun 2025
- 53 Tabel 6.53 : Banyaknya Penanganan Kejadian Non Kebakaran per Bulan Semester I Tahun 2025
- 54 Tabel 6.54 : Banyaknya Penanganan Gangguan Ketertiban Umum dan Ketentraman Masyarakat per Bulan Semester I Tahun 2025
- 55 Tabel 6.55 : Banyaknya Penanganan Pelanggaran Peraturan Daerah dan Peraturan Walikota per Bulan Semester I Tahun 2025
- 56 Tabel 6.56 : Luasan Kawasan Ancaman Bencana Tanah Longsor di Kota Salatiga Semester I Tahun 2025
- 57 Tabel 6.57 : Luasan Kawasan Ancaman Bencana Bencana Banjir di Kota Salatiga Semester I Tahun 2025
- 58 Tabel 6.58 : Luasan Kawasan Ancaman Bencana Letusan Gunung Api di Kota Salatiga Semester I Tahun 2025
- 59 Tabel 6.59 : Luasan Kawasan Ancaman Bencana Gempa Bumi di Kota Salatiga Semester I Tahun 2025
- 60 Tabel 6.60 : Luasan Kawasan Ancaman Bencana Kekeringan di Kota Salatiga Semester I Tahun 2025
- 61 Tabel 6.61 : Luasan Kawasan Ancaman Bencana Kebakaran di Kota Salatiga Semester I Tahun 2025
- 62 Tabel 6.62 : Luasan Kawasan Ancaman Bencana Cuaca Ekstrem di Kota Salatiga Semester I Tahun 2025
- 63 Tabel 6.63 : Luasan Kawasan Rentan Terhadap Bencana Tanah Longsor di Kota Salatiga Semester I Tahun 2025
- 64 Tabel 6.64 : Luasan Kawasan Rentan Terhadap Bencana Banjir di Kota Salatiga semester I Tahun 2025
- 65 Tabel 6.65 : Luasan Kawasan Rentan Terhadap Bencana Letusan Gunung Api di Kota Salatiga Semester I Tahun 2025

- 66 Tabel 6.66 : Luasan Kawasan Rentan Terhadap Bencana Gempa Bumi di Kota Salatiga semester I Tahun 2025
- 67 Tabel 6.67 : Luasan Kawasan Rentan Terhadap Bencana Kekeringan di Kota Salatiga Semester I Tahun 2025
- 68 Tabel 6.68 : Luasan Kawasan Rentan Terhadap Bencana Kebakaran di Kota Salatiga Semester I Tahun 2025
- 69 Tabel 6.69 : Luasan Kawasan Rentan Terhadap Bencana Cuaca Ekstrim di Kota Salatiga Semester I Tahun 2025
- 70 Tabel 6.70 : Jumlah Pemerlu Pelayanan Kesejahteraan Sosial (PPKS) Kota Salatiga Semester I Tahun 2025
- 71 Tabel 6.71 : Banyaknya Penghuni Panti Karya menurut Agama per Jenis Kelamin (Dayasos) Semester I Tahun 2025
- 72 Tabel 6.72 : Banyaknya Penghuni Panti Karya menurut Usia per Jenis Kelamin (Dayasos) Semester I Tahun 2025
- 73 Tabel 6.73 : Banyaknya Penghuni Panti Cacat/Disabilitas menurut Usia per Jenis Kelamin (Dayasos) Semester I Tahun 2025
- 74 Tabel 6.74 : Banyaknya Penghuni Panti Cacat/Disabilitas menurut Agama per Jenis Kelamin (Dayasos) Semester I Tahun 2025
- 75 Tabel 6.75 : Banyaknya Penghuni Panti Rehabilitasi menurut Usia per Jenis Kelamin (Dayasos) Semester I Tahun 2025
- 76 Tabel 6.76 : Banyaknya Penghuni Panti Rehabilitasi menurut Agama per Jenis Kelamin (Dayasos) Semester I Tahun 2025
- 77 Tabel 6.77 : Data Jumlah WNA di Kota Salatiga Semester I Tahun 2025
- 78 Tabel 6.78 : Banyaknya Peralihan Hak karena Pewarisan pada Kantor Pertanahan Kota Salatiga Semester I Tahun 2025
- 79 Tabel 6.79 : Banyaknya Panti Rehabilitasi dan Penghuni menurut Jenis Kelamin Semester I Tahun 2025

- 80 Tabel 6.80 : Banyaknya Panti Cacat/Disabilitas dan Penghuni menurut Jenis Kelamin Semester I Tahun 2025

## **BAB VII PERTANIAN, PETERNAKAN, DAN PERIKANAN**

- 1 Tabel 7.1 : Banyaknya Ternak (ekor) Semester I Tahun 2025
- 2 Tabel 7.2 : Banyaknya Ternak (ekor) yang Dipotong Semester I Tahun 2025
- 3 Tabel 7.3 : Banyaknya Produksi Kulit Ternak (ekor) Semester I Tahun 2025
- 4 Tabel 7.4 : Banyaknya Produksi Daging, Telur dan Susu Ternak Semester I Tahun 2025
- 5 Tabel 7.5 : Luas dan Jumlah Produksi Budidaya Ikan Air Tawar per Kelurahan Semester I Tahun 2025
- 6 Tabel 7.6 : Banyaknya Petani Ikan Air Tawar per kelurahan Semester I Tahun 2025
- 7 Tabel 7.7 : Luas dan Jumlah Produksi Benih Ikan Air Tawar per Kelurahan Kota Salatiga Semester I Tahun 2025
- 8 Tabel 7.8 : Luas Panen dan Produksi Padi, Palawija dan Sayuran Semester I Tahun 2025
- 9 Tabel 7.9 : Jumlah Tanaman dan Produksi Buah-buahan Semester I Tahun 2025
- 10 Tabel 7.10 : Banyaknya Petani menurut Jenis Pertanian per Kelurahan Semester I Tahun 2025
- 11 Tabel 7.11 : Data Kelompok Tani dan KWT Kota Salatiga Semester I Tahun 2025
- 12 Tabel 7.12 : Data Penyaluran Pupuk Bersubsidi Kota Salatiga Semester I Tahun 2025
- 13 Tabel 7.13 : Data Daging Masuk dan Daging Keluar Kota Salatiga Semester I Tahun 2025

- 14 Tabel 7.14 : Data Kelas Kelompok Pokdakan Kota Salatiga Semester I Tahun 2025
- 15 Tabel 7.15 : Data Kelas Kelompok Poklahsar Kota Salatiga Semester I Tahun 2025
- 16 Tabel 7.16 : Jumlah dan Lokasi Lumbung Pangan Tingkat Kelurahan di Kota Salatiga Semester I Tahun 2025
- 17 Tabel 7.17 : Kelompok Pekarangan Pangan Lestari (P2L) Kota Salatiga Semester I Tahun 2025
- 18 Tabel 7.18 : Kelompok Pengguna Layanan Penghasil Pangan Segar Asal Tumbuhan (PSAT) Kota Salatiga Semester I Tahun 2025
- 19 Tabel 7.19 : Data Pengembangan Industri Pangan Lokal Kota Salatiga Semester I Tahun 2025

## **BAB VIII INDUSTRI, KOPERASI, DAN PERDAGANGAN**

- 1 Tabel 8.1 : Banyaknya Unit usaha Industri per Kelurahan Kota Salatiga Tahun 2020 – Semester I Tahun 2025
- 2 Tabel 8.2 : Banyaknya Investasi Industri per Kelurahan Kota Salatiga (jutaan rupiah) Tahun 2020 – Semester I Tahun 2025
- 3 Tabel 8.3 : Banyaknya Nilai Produksi Industri per Kelurahan Kota Salatiga (jutaan rupiah) Tahun 2020 – Semester I Tahun 2025
- 4 Tabel 8.4 : Banyaknya Perusahaan Industri Kecil Menengah, Tenaga Kerja dan Investasi menurut Kelurahan Kota Salatiga Semester I Tahun 2025
- 5 Tabel 8.5 : Banyaknya Sentra Industri di Kota Salatiga Semester I Tahun 2025
- 6 Tabel 8.6 : Banyaknya Industri Menengah Kota Salatiga Tahun 2025
- 7 Tabel 8.7 : Banyaknya Industri Besar Kota Salatiga Semester I Tahun 2025

- 8 Tabel 8.8 : Banyaknya Koperasi dan Anggota Koperasi menurut Jenis Koperasi Semester I Tahun 2025
- 9 Tabel 8.9 : Banyaknya Modal Koperasi menurut Jenis Koperasi Semester I Tahun 2025
- 10 Tabel 8.10 : Banyaknya Modal Assets, Volume Usaha dan SHU Koperasi menurut Jenis Koperasi Semester I Tahun 2025
- 11 Tabel 8.11 : Jumlah Pedagang dan Luasan Pasar Kota Salatiga Semester I Tahun 2025
- 12 Tabel 8.12 : Banyaknya Pedagang Kaki Lima Kota Salatiga Semester I Tahun 2025
- 13 Tabel 8.13 : Rekapitulasi Realisasi Ekspor Perusahaan di Salatiga Semester I Tahun 2025
- 14 Tabel 8.14 : Rekapitulasi Realisasi Impor Perusahaan di Salatiga Semester I Tahun 2025
- 15 Tabel 8.15 : Hasil Penerimaan Dinas Perdagangan Kota Salatiga Tahun 2020 – Semester I Tahun 2025
- 16 Tabel 8.16 : Data IKM Berdasarkan Komoditi di Kota Salatiga Semester I Tahun 2025
- 17 Tabel 8.17 : Jumlah UKM Berdasarkan Sektor Usaha di Kota Salatiga Semester I Tahun 2025
- 18 Tabel 8.18 : Jumlah Usaha Kecil dan Menengah (UKM) Berdasarkan Kepemilikan Nomor Induk Berusaha (NIB) di Kota Salatiga Semester I Tahun 2025

## **BAB IX TRANSPORTASI DAN TELEKOMUNIKASI**

- 1 Tabel 9.1 : Panjang Jalan (Km) menurut Jenis permukaan, Tahun 2021 – Semester I Tahun 2025
- 2 Tabel 9.2 : Panjang Jalan (Km) menurut Kondisinya, Tahun 2021 – Semester I Tahun 2025
- 3 Tabel 9.3 : Panjang Jalan (Km) menurut Status Kota, Tahun 2021 – Semester I Tahun 2025

- 4 Tabel 9.4 : Kondisi Jembatan di Kota Salatiga Tahun 2021 – Semester I Tahun 2025
- 5 Tabel 9.5 : Kondisi Saluran/Drainase (Km) Tertutup di Kota Salatiga Tahun 2021 - Semester I Tahun 2025
- 6 Tabel 9.6 : Kondisi Saluran/Drainase (Km) Terbuka di Kota Salatiga Tahun 2021 – Semester I Tahun 2025
- 7 Tabel 9.7 : Banyaknya Kendaraan Bermotor menurut Jenisnya, Semester I Tahun 2025
- 8 Tabel 9.8 : Banyaknya Kendaraan Bermotor yang Melaksanakan Uji Berkala menurut Jenis Kendaraan Semester I Tahun 2025
- 9 Tabel 9.9 : Banyaknya Bus Umum yang Melayani Trayek (AKDP/AKAP) Menurut Nama Perusahaan dan Trayek yang Dilayani Semester I Tahun 2025
- 10 Tabel 9.10 : Banyaknya Angkutan Kota Dalam Provinsi (Angkota) menurut Nama Perusahaan dan Trayek yang dilayani Semester I Tahun 2025
- 11 Tabel 9.11 : Banyaknya Angkutan Pedesaan (Angkudes) Menurut Trayek yang Dilayani Semester I Tahun 2025
- 12 Tabel 9.12 : Banyaknya Sarana Transpotasi Kendaraan Tidak Bermotor di Kota Salatiga Semester I Tahun 2025
- 13 Tabel 9.13 : Banyaknya Stasiun Radio menurut Nama Stasiun, Nama Perusahaan dan Tahun Berdiri, Semester I Tahun 2025
- 14 Tabel 9.14 : Banyaknya wartawan di Kota Salatiga Semester I Tahun 2025
- 15 Tabel 9.15 : Banyaknya Sistem Pemerintahan Berbasis Elektronik (SPBE) Pemerintah Kota Salatiga Berdasarkan Basis Pemrograman Semester I Tahun 2025

- 16 Tabel 9.16 : Banyaknya Sistem Pemerintahan Berbasis Elektronik (SPBE) Pemerintah Kota Salatiga Berdasarkan Pengembang Semester I Tahun 2025
- 17 Tabel 9.17 : Banyaknya Sistem Pemerintahan Berbasis Elektronik (SPBE) Pemerintah Kota Salatiga Berdasarkan Status Publikasi Semester I Tahun 2025
- 18 Tabel 9.18 : Banyaknya Titik WIFI Gratis Per Kecamatan Pemerintah Kota Salatiga Semester I Tahun 2025
- 19 Tabel 9.19 : Banyaknya Forum Komunikasi Media Tradisional Kota Salatiga Semester I Tahun 2025
- 20 Tabel 9.20 : Banyaknya Relawan TIK Kota Salatiga Semester I Tahun 2025
- 21 Tabel 9.21 : Banyaknya Kelompok Informasi Masyarakat (KIM) Kota Salatiga Semester I Tahun 2025
- 22 Tabel 9.22 : Banyaknya Videotron Menurut Lokasi, Jumlah, Tahun Berdiri, dan Pixel Pitch Semester I Tahun 2025

## **BAB X BUDAYA DAN PARIWISATA**

- 1 Tabel 10.1 : Banyaknya Organisasi Kesenian Kota Salatiga Semester I Tahun 2025
- 2 Tabel 10.2 : Banyaknya Organisasi Penghayat Kepercayaan Terhadap Tuhan Yang Maha Esa Semester I Tahun 2025
- 3 Tabel 10.3 : Banyaknya Kajian Benda Cagar Budaya Kota Salatiga Semester I Tahun 2025
- 4 Tabel 10.4 : Banyaknya Kajian Bangunan Cagar Budaya Kota Salatiga Semester I Tahun 2025
- 5 Tabel 10.5 : Banyaknya Fasilitas Pariwisata Kota Salatiga Semester I Tahun 2025

- 6 Tabel 10.6 : Banyaknya Kunjungan Wisatawan di Kota Salatiga Semester I Tahun 2025
- 7 Tabel 10.7 : Banyaknya Event Kebudayaan di Kota Salatiga Semester I Tahun 2025
- 8 Tabel 10.8 : Banyaknya Pelaku Ekonomi Kreatif di Kota Salatiga Semester I Tahun 2025
- 9 Tabel 10.9 : Banyaknya Benda dan Bangunan Cagar Budaya di Kota Salatiga Semester I Tahun 2025

## **BAB XI KEUANGAN DAN HARGA**

- 1 Tabel 11.1 : Target Anggaran Pendapatan Daerah Kota Salatiga Semester I Tahun 2025 (*Unaudited*)
- 2 Tabel 11.2 : Realisasi Anggaran Pendapatan Daerah Kota Salatiga Semester I Tahun 2025 (*Unaudited*)
- 3 Tabel 11.3 : Target Anggaran Belanja Daerah Kota Salatiga Semester I Semester I Tahun 2025 (*Unaudited*)
- 4 Tabel 11.4 : Realisasi Anggaran Belanja Daerah Kota Salatiga Semester I Tahun 2025 (*Unaudited*)
- 5 Tabel 11.5 : Target Penerimaan Pajak Bumi dan Bangunan per Kelurahan dan Realisasi Semester I Tahun 2025 (*Unaudited*)
- 6 Tabel 11.6 : Harga Sayur Mayur Per Bulan Semester I Tahun 2025
- 7 Tabel 11.7 : Harga Bahan Pokok Per Bulan, Semester I Tahun 2025
- 8 Tabel 11.8 : Indeks Perkembangan Harga (IPH) sebagai Proxy Inflasi Kota Salatiga Semester I Tahun 2025
- 9 Tabel 11.9 : Data Keuangan BUMD (Badan Usaha Milik Daerah) Kota Salatiga Semester I Tahun 2025 (*Unaudited*)

- 10 Tabel 11.10 : Target Anggaran Pendapatan Daerah di Kota Salatiga Semester I Tahun 2025 (*Audited*)
- 11 Tabel 11.11 : Realisasi Anggaran Pendapatan Daerah di Kota Salatiga Semester I Tahun 2025 (*Audited*)
- 12 Tabel 11.12 : Target Anggaran Belanja Daerah di Kota Salatiga Semester I Tahun 2025 (*Audited*)
- 13 Tabel 11.13 : Realisasi Anggaran Belanja Daerah di Kota Salatiga Semester I Tahun 2025 (*Audited*)
- 14 Tabel 11.14 : Data Keuangan BUMD (Badan Usaha Milik Daerah) Kota Salatiga Semester I Tahun 2025 (*Audited*)
- 15 Tabel 11.15 : Target Penerimaan dan Pengeluaran Pembiayaan, Semester I Tahun 2025
- 16 Tabel 11.16 : Realisasi Penerimaan dan Pengeluaran Pembiayaan, Semester I Tahun 2025

## DAFTAR GAMBAR

- 1 Gambar 1.1 : Peta Administratif Kota Salatiga
- 2 Gambar 1.2 : Pembagian Luas Lahan Pertanian Kota Salatiga Semester I Tahun 2025
- 3 Gambar 1.3 : Curah Hujan Kota Salatiga Semester I Tahun 2025
- 4 Gambar 1.4 : Jumlah Hari Hujan Kota Salatiga Semester I Tahun 2025
- 5 Gambar 2.1 : Komposisi Keanggotaan DPRD Kota Salatiga Semester I Tahun 2025
- 6 Gambar 2.2 : Banyaknya Anggota DPRD Kota Salatiga menurut Komisi Tahun 2021 – Semester I Tahun 2025
- 7 Gambar 2.3 : Perbandingan Jumlah Aparatur Sipil Negara Pemerintah Kota Salatiga berdasarkan Jenis Kelamin Semester I Tahun 2025
- 8 Gambar 2.4 : Perbandingan Jumlah Aparatur Sipil Negara Pemerintah Kota Salatiga berdasarkan Jenis Kelamin Semester I Tahun 2025
- 9 Gambar 2.5 : Perbandingan Jumlah Pegawai Negeri Sipil Pemerintah Kota Salatiga berdasarkan Golongan Semester I Tahun 2025
- 10 Gambar 2.6 : Perbandingan Jumlah Pegawai Pemerintah dengan Perjanjian Kerja (PPPK) pada Pemerintah Kota Salatiga berdasarkan Golongan, Semester I Tahun 2025
- 11 Gambar 2.7 : Persentase Jumlah Aparatur Sipil Negara berdasarkan Jabatan, Semester I Tahun 2025
- 12 Gambar 2.8 : Perbandingan Jumlah Aparatur Sipil Negara Pemerintah Kota Salatiga berdasarkan Pendidikan Terakhir Semester I Tahun 2025
- 13 Gambar 2.9 : Perbandingan Banyaknya Aparatur Sipil Negara Pemerintah Kota Salatiga berdasarkan Usia Semester I Tahun 2025

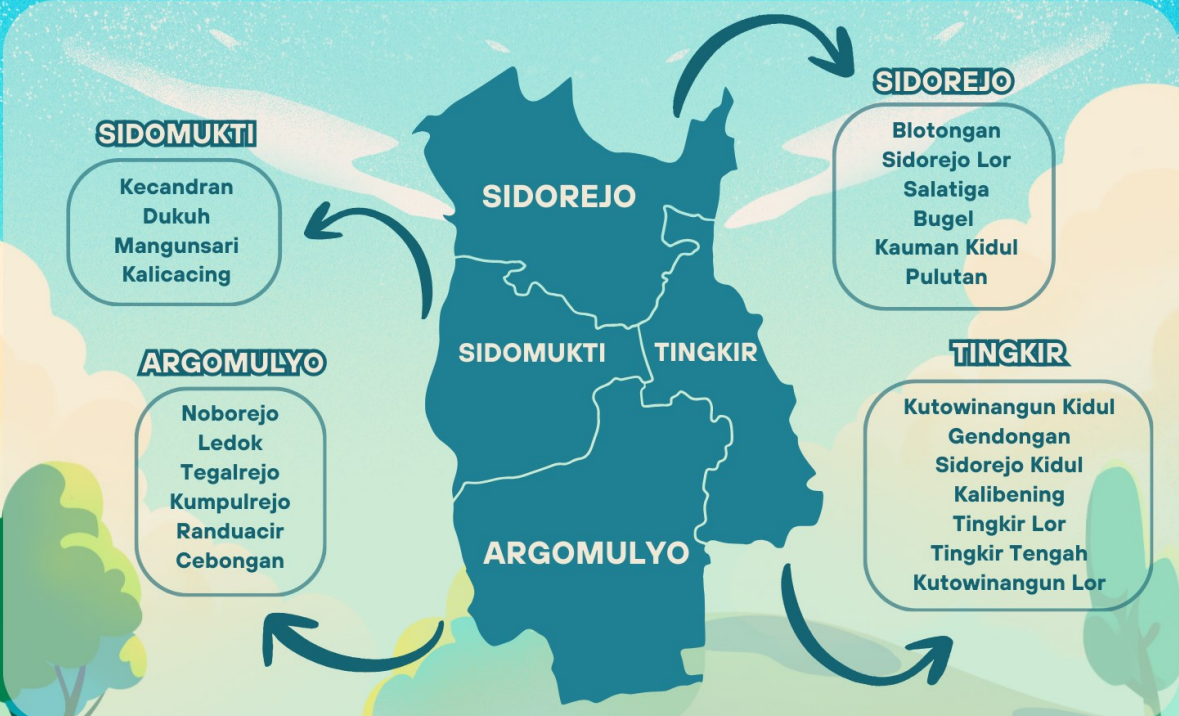
- 14 Gambar 2.10 : Banyaknya Tenaga Kontrak Pemerintah Kota Salatiga berdasarkan Tingkat Pendidikan Terakhir, Semester I Tahun 2025
- 15 Gambar 2.11 : Banyaknya Aparatur Sipil Negara Pemerintah Kota Salatiga berdasarkan Agama, Semester I Tahun 2025
- 16 Gambar 3.1 : Banyaknya Kader Keluarga Berencana Semester I Tahun 2025
- 17 Gambar 3.2 : Banyaknya Posyandu ILP Semester I Tahun 2025
- 18 Gambar 3.3 : Banyaknya Penduduk Kota Salatiga Tahun 2021 – Semester I 2025
- 19 Gambar 3.4 : Pertumbuhan Penduduk Kota Salatiga Tahun 2021 – Semester I 2025
- 20 Gambar 3.5 : Perbandingan Jumlah Penduduk Menurut Jenis Kelamin Semester I Tahun 2025
- 21 Gambar 4.1 : Banyaknya siswa TK, RA, SD, MI, SLTP, MTs, SLTA, MA dan SMK di Kota Salatiga Semester I Tahun 2025
- 22 Gambar 4.2 : Perbandingan Rasio Guru dan Siswa di Kota Salatiga Semester I Tahun 2025
- 23 Gambar 8.1 : Banyaknya Industri di Kota Salatiga Semester I Tahun 2025
- 24 Gambar 8.2 : Perbandingan Ekspor dan Impor di Kota Salatiga Semester I Tahun 2025

Kota Salatiga memiliki luas wilayah sebesar 54,98 km<sup>2</sup> yang dalam struktur wilayahnya terbagi menjadi 4 kecamatan dan 23 kelurahan

# BAB I


# GAMBARAN UMUM DAERAH

Data Statistik Sektoral Kota Salatiga Semester I Tahun 2025

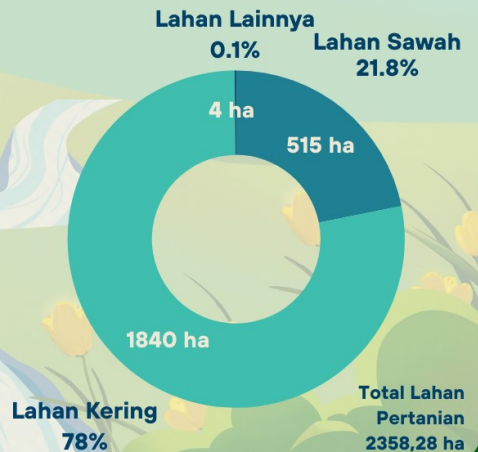


sumber: Bagian Pemerintahan Sekretariat Daerah

## CURAH HUJAN KOTA SALATIGA



## LUAS LAHAN PERTANIAN KOTA SALATIGA



sumber : Dinas Pangan dan Pertanian

## BAB I GAMBARAN UMUM DAERAH

### A. Karakteristik Lokasi, Luas dan Batas Wilayah

**S**ecara astronomis, Kota Salatiga terletak antara  $007^{\circ}.17'$  dan  $007^{\circ}.17'.23''$  Lintang Selatan dan  $110^{\circ}.27'.56,81''$  dan  $110^{\circ}.32'.4,64''$  Bujur Timur. Kota Salatiga memiliki ketinggian 450-825 meter di atas permukaan air laut (DPL) dengan suhu rata-rata  $23^{\circ}\text{C} - 28^{\circ}\text{C}$ , sehingga menyebabkan kondisi udara menjadi sejuk.

Secara morfologi Kota Salatiga terletak di wilayah cekungan, yang banyak dikelilingi oleh gunung, diantaranya Gunung Merbabu, Gunung Telomoyo, Gunung Payung dan Gunung Rong. Kondisi ini menyebabkan Kota Salatiga memiliki tingkat kesuburan tanah dan potensi alam yang cukup besar.

Batas wilayah administratif Kota Salatiga seluruh wilayahnya dikelilingi oleh Kabupaten Semarang, dengan batas-batas wilayah sebagai berikut :

1. Sebelah Utara berbatasan dengan Kecamatan Pabelan (Desa Pabelan, Desa Pejaten) dan Kecamatan Tuntang (Desa Kesongo, Desa Watuagung).
2. Sebelah Selatan berbatasan dengan Kecamatan Getasan (Desa Sumogawe, Desa Samirono, Desa Jetak) dan Kecamatan Tengaran (Desa Patemon, Desa Karangduren).
3. Sebelah Timur berbatasan dengan Kecamatan Pabelan (Desa Ujung-Ujung, Desa Sukoharjo, Desa Glawan) dan Kecamatan Tengaran (Desa Bener, Desa Tegalwaton dan Desa Nyamat).
4. Sebelah Barat berbatasan dengan Kecamatan Tuntang (Desa Candirejo, Desa Jombor, Desa Sraten, Desa Gedangan) dan Kecamatan Getasan (Desa Polobogo)

Secara administratif Kota Salatiga terdiri dari 4 Kecamatan, 23 Kelurahan, 213 Rukun Warga (RW) dan 1.160 Rukun Tetangga (RT), sebagai berikut :

1. Kecamatan Tingkir terdiri dari 7 (tujuh) Kelurahan yaitu: Kelurahan Kutowinangun Lor, Kutowinangun Kidul, Gendongan, Sidorejo Kidul, Kalibening, Tingkir Tengah dan Tingkir Lor.
2. Kecamatan Argomulyo terdiri dari 6 (enam) Kelurahan yaitu: Kelurahan Noborejo, Cebongan, Randuacir, Kumpulrejo, Tegalrejo, dan Ledok.
3. Kecamatan Sidomukti terdiri dari 4 (empat) Kelurahan yaitu: Kelurahan Kalicacing, Kecandran, Dukuh, dan Mangunsari.
4. Kecamatan Sidorejo terdiri dari 6 (enam) Kelurahan yaitu : Kelurahan Pulutan, Blotongan, Bugel, Salatiga, Sidorejo Lor dan Kauman Kidul.

Tabel 1.1 : Pembagian Wilayah Administrasi Pemerintah Kota Salatiga Semester I Tahun 2025

| <b>KODE WILAYAH</b> | <b>KECAMATAN</b> | <b>KODE WILAYAH</b> | <b>KELURAHAN</b>   |
|---------------------|------------------|---------------------|--------------------|
| <b>33.73.01</b>     | <b>Sidorejo</b>  | 33.73.01.1001       | Blotongan          |
|                     |                  | 33.73.01.1002       | Sidorejo Lor       |
|                     |                  | 33.73.01.1003       | Salatiga           |
|                     |                  | 33.73.01.1004       | Bugel              |
|                     |                  | 33.73.01.1005       | Kauman Kidul       |
|                     |                  | 33.73.01.1006       | Pulutan            |
| <b>33.73.02</b>     | <b>Tingkir</b>   | 33.73.02.1001       | Kutowinangun Kidul |
|                     |                  | 33.73.02.1002       | Gendongan          |
|                     |                  | 33.73.02.1003       | Sidorejo Kidul     |
|                     |                  | 33.73.02.1004       | Kalibening         |
|                     |                  | 33.73.02.1005       | Tingkir Lor        |
|                     |                  | 33.73.02.1006       | Tingkir Tengah     |
|                     |                  | 33.73.02.1007       | Kutowinangun Lor   |
| <b>33.73.03</b>     | <b>Argomulyo</b> | 33.73.03.1001       | Noborejo           |
|                     |                  | 33.73.03.1002       | Ledok              |
|                     |                  | 33.73.03.1003       | Tegalrejo          |
|                     |                  | 33.73.03.1004       | Kumpulrejo         |
|                     |                  | 33.73.03.1005       | Randuacir          |
|                     |                  | 33.73.03.1006       | Cebongan           |
| <b>33.73.04</b>     | <b>Sidomukti</b> | 33.73.04.1001       | Kecandran          |
|                     |                  | 33.73.04.1002       | Dukuh              |
|                     |                  | 33.73.04.1003       | Mangunsari         |
|                     |                  | 33.73.04.1004       | Kalicacing         |

Sumber : Bagian Pemerintahan Setda Kota Salatiga

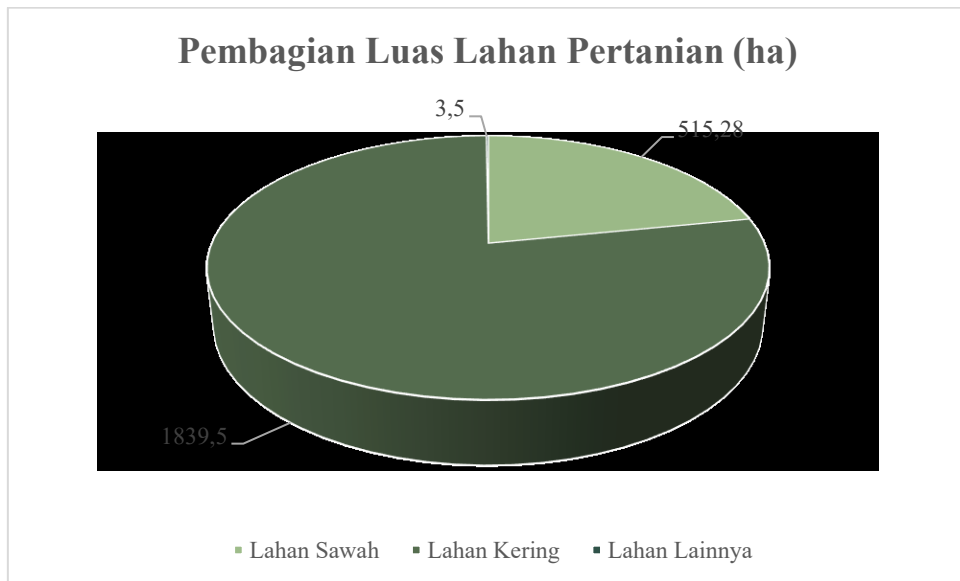


Luas wilayah Kota Salatiga tercatat seluas 54,98 km<sup>2</sup>, terbagi menjadi 4 (empat) kecamatan yaitu: Kecamatan Argomulyo dengan luas 18,14 km<sup>2</sup>, Kecamatan Sidomukti dengan luas 10,80 km<sup>2</sup>, Kecamatan Sidorejo dengan luas 15,61 km<sup>2</sup>, dan Kecamatan Tingkir dengan luas 10,43 km<sup>2</sup>. Sedangkan luas lahan pertanian Kota Salatiga Semester I Tahun 2025 yang terdiri dari lahan sawah seluas 514,75 ha, lahan kering seluas 1.839,50 ha, dan lahan lainnya 3,50 ha. Luas lahan sawah Kota Salatiga berdasarkan jenis pengairan/irigasi terdiri dari irigasi teknis seluas 473,75 ha dan irigasi tadah hujan sebesar 41 ha.

Tabel 1.2 : Luas Lahan Pertanian Kota Salatiga Semester I Tahun 2025

| KODE WILAYAH  | KECAMATAN | LUAS LAHAN PERTANIAN (HA) |                 |               |                 |
|---------------|-----------|---------------------------|-----------------|---------------|-----------------|
|               |           | LAHAN SAWAH               | LAHAN KERING    | LAHAN LAINNYA | JUMLAH          |
| 33.73.01      | SIDOREJO  | 237.23                    | 482.00          | 2.00          | 721.23          |
| 33.73.02      | TINGKIR   | 230.15                    | 242.00          | 1.00          | 473.15          |
| 33.73.03      | ARGOMULYO | 4.75                      | 755.00          | 0.00          | 759.75          |
| 33.73.04      | SIDOMUKTI | 43.15                     | 360.50          | 0.50          | 404.15          |
| <b>Jumlah</b> |           | <b>515.28</b>             | <b>1.839.50</b> | <b>3.50</b>   | <b>2.358.28</b> |

Sumber : Dinas Pangan dan Pertanian Kota Salatiga



Gambar 1.2 : Pembagian Luas Lahan Pertanian Kota Salatiga Semester I Tahun 2025

Tabel 1.3 : Pembagian Luas Lahan Sawah Kota Salatiga per Kecamatan Berdasarkan Jenis Pengairan /Irigasi Semester I Tahun 2025

| KODE WILAYAH  | KECAMATAN | JENIS PENGAIRAN / IRIGASI |                         |             |              | JUMLAH        |
|---------------|-----------|---------------------------|-------------------------|-------------|--------------|---------------|
|               |           | IRIGASI TEKNIS            | IRIGASI SETENGAH TEKNIS | SEDERHANA   | TADAH HUJAN  |               |
| 33.73.01      | SIDOREJO  | 196.32                    | 0.00                    | 0.00        | 40.91        | 237.23        |
| 33.73.02      | TINGKIR   | 230.15                    | 0.00                    | 0.00        | 0.00         | 230.15        |
| 33.73.03      | ARGOMULYO | 4.75                      | 0.00                    | 0.00        | 0.00         | 4.75          |
| 33.73.04      | SIDOMUKTI | 43.15                     | 0.00                    | 0.00        | 0.00         | 43.15         |
| <b>Jumlah</b> |           | <b>474.37</b>             | <b>0.00</b>             | <b>0.00</b> | <b>40.91</b> | <b>515.28</b> |

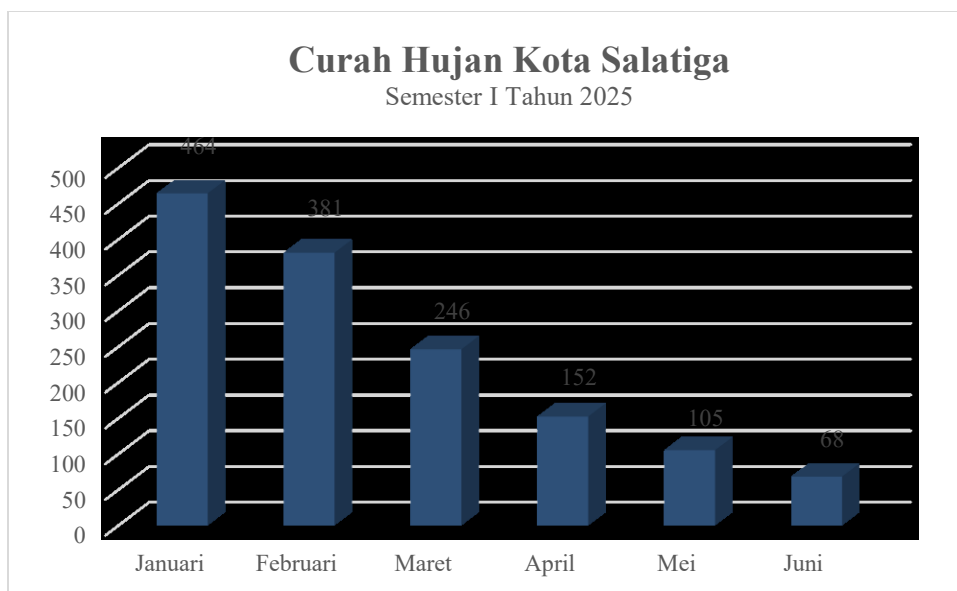
Sumber : Dinas Pangan dan Pertanian Kota Salatiga

Berdasarkan curah hujan dan hari hujan di wilayah Kota Salatiga, dapat dilihat dari Tabel 1.4 berikut ini :

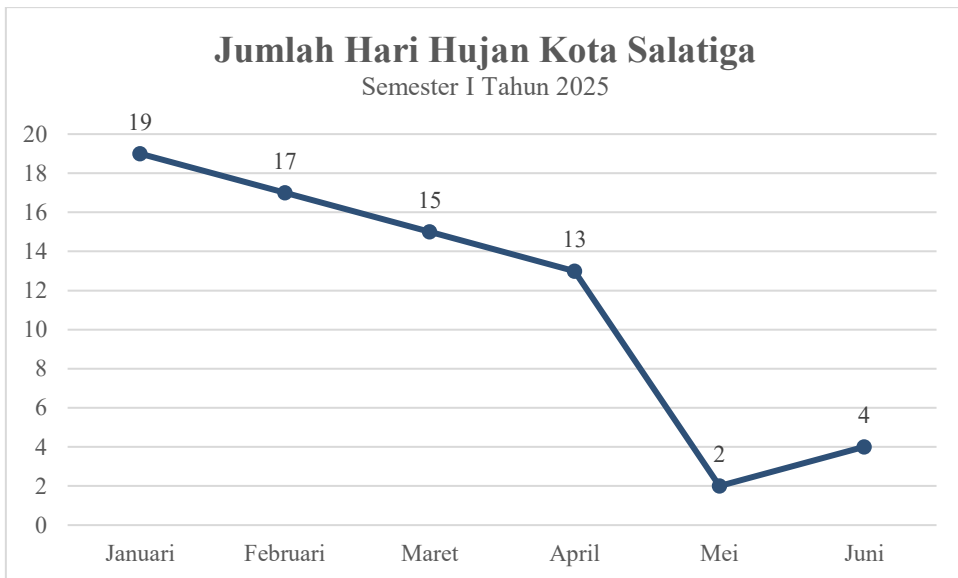
Tabel 1.4 : Curah Hujan, Hari Hujan dan Rata-Rata Curah Hujan (mm) Semester I Tahun 2025

| NO            | BULAN    | CURAH HUJAN  | HARI HUJAN | RATA-RATA CURAH HUJAN |
|---------------|----------|--------------|------------|-----------------------|
| 1             | Januari  | 464          | 19         | 24.42                 |
| 2             | Februari | 381          | 17         | 22.41                 |
| 3             | Maret    | 246          | 15         | 16.4                  |
| 4             | April    | 152          | 13         | 11.69                 |
| 5             | Mei      | 105          | 2          | 52.5                  |
| 6             | Juni     | 68           | 4          | 17                    |
| <b>Jumlah</b> |          | <b>1.416</b> | <b>70</b>  | <b>20.23</b>          |

Sumber : Dinas Pangan dan Pertanian Kota Salatiga



Gambar 1.3 Curah Hujan Kota Salatiga Semester I Tahun 2025



Gambar 1.4 Jumlah Hari Hujan Kota Salatiga Semester I Tahun 2025

## B. Kondisi Topografi

Berdasarkan aspek topografi, wilayah Kota Salatiga dibagi menjadi 3 (tiga) kategori, yaitu:

1. Daerah Bergelombang  $\pm$  65% terdiri dari Kelurahan Dukuh, Ledok, Kutowinangun Lor, Kutowinangun Kidul, Salatiga, Sidorejo Lor, Bugel, Kumpulrejo dan Kauman Kidul.
2. Daerah Miring  $\pm$  25% terdiri dari Kelurahan Tegalrejo, Mangunsari, Sidorejo Lor, Sidorejo Kidul, Tingkir Lor, Pulutan, Kecandran, Randuacir, Tingkir Tengah dan Cebongan.
3. Daerah Datar  $\pm$  10% terdiri dari Kelurahan Kalicacing, Noborejo, Kalibening dan Blotongan.

## C. Visi, Misi, Tujuan dan Sasaran

### I. Visi

Visi pembangunan jangka menengah Kota Salatiga Tahun 2025 - 2029 adalah :

***“Terwujudnya Kota Salatiga Sebagai  
Kota BEDA: Bergerak, Energik, Dinamis dan Adaptif  
menuju Salatiga yang Mendunia”***

Makna dari visi Pembangunan Jangka Menengah Kota Salatiga tahun 2025 - 2029 adalah sebagai berikut:

#### 1. BERGERAK

Kata "Bergerak" dalam rumusan visi pembangunan Kota Salatiga bermakna berbagai bentuk upaya, ikhtiar dan usaha segenap pemangku kepentingan Kota Salatiga antara pemerintah, masyarakat, tokoh agama, perguruan tinggi, sektor swasta dan organisasi sosial kemasyarakatan, bersama dalam harmoni kemitraan berpartisipasi, aktif menjadi bagian dari derap pembangunan Kota Salatiga. Di tengah arus transformasi sosial regional dan nasional, para pemangku kepentingan, berkolaborasi mengambil peran-peran sosial, budaya, ekonomi, dan politik sesuai kapasitas yang dimiliki mewujudkan profil warga kota yang

produktif, sejahtera, harmonis dan berkembang. Aktualisasi peran, keteladanan dan harmonisasi kepemimpinan sosial dari berbagai ragam organisasi keagamaan dan kemasyarakatan, diyakini menjadi kunci untuk terwujudnya bergeraknya pembangunan Kota Salatiga secara adil dan merata.

## **2. ENERGIK**

"EnergiK" menggambarkan setiap warga masyarakat Kota Salatiga memiliki tingkat kesejahteraan, karakter kerja, dan kualitas Sumber Daya Manusia (SDM) yang mumpuni dalam menggerakkan kemajuan daerah. Kualitas SDM yang tinggi menjadi soko guru memperkuat ketahanan sosial dan ekonomi daerah. Kota Salatiga yang energik ditandai dengan indeks pembangunan manusia yang tinggi, seiring dengan laju pertumbuhan ekonomi yang bertumpu pada paradigma pembangunan yang inklusif - adil dan merata sampai tidak ada lagi penduduk Kota Salatiga hidup di bawah garis kemiskinan. Gerbang menuju cita-cita demikian setidaknya telah terbuka dengan optimalisasi sektor potensial perdagangan dan jasa, serta didukung sektor strategis ekonomi kreatif, koperasi, Usaha Mikro dan pariwisata.

## **3. DINAMIS**

"Dinamis" dalam tema visi pembangunan daerah menggambarkan karakter tata Kelola pemerintahan Kota Salatiga yang aktif menggerakkan segenap potensi moril dan materiil Kota Salatiga mewujudkan cita-cita kesejahteraan dan pencapaian target - target Pembangunan daerah. Tata kelola pemerintahan yang dinamis ditandai dengan keberadaan pemerintah kota yang mampu mengurus dan memecahkan setiap masalah yang timbul, dengan mengoptimalkan segala sumber daya pemerintahan yang dimiliki. Pemerintah kota yang terus aktif mendayagunakan perangkat teknologi informasi dan komunikasi untuk memaksimalkan pelayanan publik. Keniscayaan kualitas tata kelola pemerintahan kota Salatiga yang dinamis, selain ditentukan oleh efektivitas reformasi birokrasi, juga berjalannya prinsip kolaborasi pemerintahan

Pentahelix (pemerintah, masyarakat, akademisi, swasta dan media), mewujudkan pemerintahan kota yang partisipatif, akuntabel, transparan dan berkelanjutan.

#### **4. ADAPTIF**

"Adaptif" adalah kemampuan Pemerintah Kota Salatiga dan masyarakatnya yang selalu mampu menyesuaikan diri dengan situasi yang berbeda, khususnya di tengah arus perubahan sosial, lingkungan dan disrupsi teknologi. Performa adaptif dicerminkan dengan berkembangnya berbagai inovasi kebijakan dan pelayanan publik yang tidak hanya bergantung dari kapasitas aparatur Pemerintah Kota Salatiga, tetapi seiring dengan dukungan berbagai elemen masyarakat penggerak pembangunan.

Kapasitas inovasi yang tinggi, tentu akan memperkuat daya saing Kota Salatiga dalam interaksi sosial dan ekonomi di Tingkat nasional bahkan internasional. Di sinilah titik strategis bagaimana kualitas daya dukung lingkungan hidup mutlak dibutuhkan. Lingkungan hidup Kota Salatiga harus dibangun untuk mampu menjadi lahan bertumbuhnya insan-insan berkualitas, agile terhadap perkembangan ilmu pengetahuan dan teknologi. Karakteristik adaptif karenanya juga ditanamkan khususnya pada pemuda, utamanya Generasi Z dan generasi millennial agar dapat mengembangkan diri serta berkontribusi optimal dalam pembangunan daerah secara produktif dan berkelanjutan.

#### **5. SALATIGA YANG MENDUNIA**

Salatiga Kota "mendunia" berarti dikenal luas di seluruh dunia, atau menjadi salah satu kota yang berperan dalam interaksi hubungan internasional. Salatiga kota "mendunia" juga bisa merujuk pada sikap mental, perilaku, dan cara pandang pemerintah dan warga Kota Salatiga yang mencerminkan semakin luasnya pergaulan dan persaingan dunia. Pada saat yang sama, Kota Salatiga juga memiliki strategi pembangunan dan pemerintahan yang selaras dengan

kondisi globalisasi di mana jarak ruang dan batas waktu antara satu komunitas dengan komunitas dunia lainnya juga semakin tidak terbatas (borderless).

## II. Misi

Berdasarkan Undang-Undang Nomor 25 Tahun 2004 tentang Sistem Perencanaan Pembangunan Nasional, yang dimaksud dengan misi merupakan rumusan umum mengenai upaya-upaya yang dilaksanakan untuk mewujudkan visi. Rumusan misi menjadi kerangka bagi tujuan dan sasaran serta arah kebijakan yang ingin dicapai dan menentukan jalan yang akan ditempuh untuk mencapai visi pembangunan jangka menengah Kota Salatiga Tahun 2025 - 2029.

Untuk mencapai visi Kota Salatiga “Terwujudnya Kota Salatiga sebagai Kota **BEDA**: Bergerak, Energik, Dinamis dan Adaptif” dan dalam rangka menuju pencapaian Pembangunan Jangka Menengah Kota Salatiga tahun 2025 - 2029 ditetapkan 5 (lima) misi pembangunan sebagai berikut :

### **1. Mewujudkan peningkatan kualitas Sumber Daya Manusia yang unggul dan berdaya saing melalui peningkatan pendidikan, keterampilan dan kesehatan.**

Fondasi pembangunan Kota Salatiga adalah sumber daya manusia yang memiliki daya saing tinggi dengan didukung pemenuhan aksesibilitas sarana pendidikan dan kesehatan yang berkualitas, berstandar internasional. Idealitas tersebut didukung dengan pembentukan profil Kota Salatiga sebagai pusat keunggulan pelayanan pendidikan dan Kesehatan. Kota yang mampu menyediakan ekosistem bagi warganya untuk mengaktualisasikan pengetahuan, keterampilan, dan keahliannya untuk mencapai kualitas hidup yang dicita-citakan.

### **2. Mewujudkan pembangunan ekonomi yang inklusif berbasis sektor unggulan daerah melalui kolaborasi investasi daerah dan permodalan UMKM.**

Bonus demografi yang telah terjadi di Kota Salatiga menjadi peluang dan tantangan dalam mewujudkan pertumbuhan ekonomi yang tinggi. Namun demikian, inklusivitas laju pertumbuhan ekonomi akan dijaga melalui titik berat kebijakan

ekonomi daerah yang lebih memperkuat hilirisasi komoditas unggulan daerah dan peningkatan kualitas tenaga kerja. Diharapkan melalui kolaborasi bersama investasi sektor swasta dan perluasan akses layanan permodalan UMKM akan menurunkan angka pengangguran dan angka penduduk miskin.

**3. Mewujudkan tata kelola pemerintahan yang akuntabel dan responsif terhadap pelayanan publik yang berkualitas melalui peningkatan teknologi informasi dan kompetensi sumber daya aparatur.**

Upaya mendorong pemerataan pelayanan publik yang berkualitas memerlukan kompetensi Sumber Daya Aparatur (*supply side*) dan adopsi atau pemanfaatan teknologi informasi.

Upaya peningkatan partisipasi masyarakat Kota Salatiga (*demand side*) dalam peningkatan kualitas pelayanan publik dapat ditempuh melalui keterbukaan informasi pemerintah yang lebih besar ke data dan dokumen pemerintah. Sinergi kedua sisi (*side*) pelayanan publik tersebut diharapkan memperkuat akuntabilitas kinerja aparatur pemerintah daerah, koordinasi antar sektor/instansi dalam meningkatkan Indeks Kepuasan Masyarakat (IKM).

**4. Mewujudkan pengelolaan lingkungan hidup yang berorientasi pemanfaatan tata ruang yang inklusif dan berkualitas melalui peningkatan kesadaran masyarakat, pemanfaatan teknologi dan penegakan hukum.**

Upaya mewujudkan profil Kota Salatiga sebagai Kota inklusif, kota yang mampu yang menjamin hak — hak warganya secara setara, khususnya dalam dimensi ketersediaan layanan publik yang nyaman untuk semua. Hal ini memerlukan kualitas tata ruang lingkungan kota sesuai RTRW yang telah disepakati bersama, pengelolaan persampahan, akses air bersih dan sanitasi rumah tangga merata.

**5. Mewujudkan infrastruktur perkotaan yang berorientasi pada peningkatan kesejahteraan masyarakat dan pengentasan kemiskinan melalui pemerataan dan peningkatan kualitas.**

Pembangunan infrastruktur pelayanan publik dasar di Kota Salatiga diarahkan untuk

meningkatkan akses rumah tangga pada kawasan hunian yang sehat, air bersih dan akses sanitasi. Sekaligus dalam misi ke 5 ini adalah kebijakan revitalisasi sarana-sarana publik, termasuk rehabilitasi jalan lingkungan kelurahan dan jalan antar kecamatan untuk mobilisasi orang dan barang.

Keterkaitan antara Visi RPJMD Kota Salatiga Tahun 2025 – 2029 ke dalam masing-masing Misi sebagai berikut:

Tabel 1.5 : Keterkaitan Unsur Visi RPJMD Kota Salatiga Tahun 2025 – 2029 dengan Misi RPJMD

| No. | Unsur Visi Kota Salatiga | Misi RPJMD Kota Salatiga Tahun 2025 - 2029   |
|-----|--------------------------|--|
| 1.  | <b>BERGERAK</b>          | <p><b>Misi 5 :</b></p> <p>Mewujudkan infrastruktur perkotaan yang berorientasi pada peningkatan kesejahteraan masyarakat dan pengentasan kemiskinan melalui pemerataan dan peningkatan kualitas.</p> |
| 2.  | <b>ENERGIK</b>           | <p><b>Misi 1 :</b></p> <p>Mewujudkan peningkatan kualitas Sumber Daya Manusia yang unggul dan berdaya saing melalui peningkatan Pendidikan, keterampilan dan kesehatan.</p>                          |
|     |                          | <p><b>Misi 2 :</b></p> <p>Mewujudkan peningkatan kualitas Sumber Daya Manusia yang unggul dan berdaya saing melalui peningkatan Pendidikan, keterampilan dan kesehatan.</p>                          |

|    |                |  |
|----|----------------|--|
| 3. | <b>DINAMIS</b> | <b>Misi 3 :</b><br>Mewujudkan tata kelola pemerintahan yang akuntabel dan responsif terhadap pelayanan publik yang berkualitas melalui peningkatan teknologi informasi dan kompetensi sumber daya aparatur.            |
| 4. | <b>ADAPTIF</b> | <b>Misi 4 :</b><br>Mewujudkan pengelolaan lingkungan hidup yang berorientasi pemanfaatan tata ruang yang inklusif dan berkualitas melalui peningkatan kesadaran masyarakat, pemanfaatan teknologi dan penegakan hukum. |

Sumber: RPJMD Kota Salatiga Tahun 2025 – 2029

### III. Tujuan dan Sasaran

Tujuan dan Sasaran RPJMD Kota Salatiga Tahun 2025 – 2029 yang telah ditetapkan berdasarkan misi lima tahun ke depan Kota Salatiga adalah sebagai berikut:

1. **Tujuan 1:** Meningkatnya Sumber Daya Manusia (SDM) yang berkualitas dan unggul, dengan sasaran:
  - a. Meningkatnya kualitas pendidikan dan derajat kesehatan masyarakat.
  - b. Meningkatnya perlindungan perempuan dan anak serta kesejahteraan keluarga.
2. **Tujuan 2:** Terwujudnya transformasi sosial dan ekonomi yang inklusif dan berkeadilan, dengan sasaran:
  - a. Meningkatnya pengembangan potensi sektor unggulan daerah terhadap pertumbuhan ekonomi.
  - b. Meningkatnya pelayanan sosial dan pangan masyarakat yang memenuhi standar untuk hidup sehat, aktif dan produktif.
  - c. Meningkatnya kondusivitas wilayah dalam mendukung aktivitas sosial ekonomi.

3. **Tujuan 3:** Meningkatnya Tata Kelola Pemerintahan yang Baik dan Berbasis Digital, dengan sasaran: Meningkatnya kualitas penyelenggaraan pemerintahan berbasis digital dan berintegritas tinggi menuju pelayanan publik prima.
4. **Tujuan 4:** Meningkatnya kualitas infrastruktur yang merata dan berkelanjutan, dengan sasaran :
  - a. Meningkatnya pembangunan infrastruktur daerah yang merata.
  - b. Meningkatnya kualitas lingkungan perkotaan yang didukung dengan masyarakat yang adaptif dan inovatif.



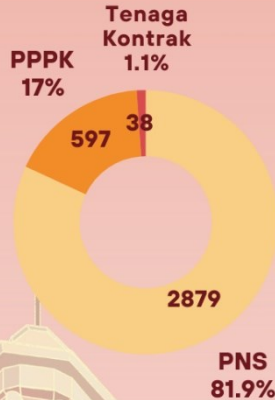
# BAB II

# PEMERINTAHAN

Data Statistik Sektoral Kota Salatiga Semester I Tahun 2025

## APARATUR SIPIL NEGARA & TENAGA KONTRAK

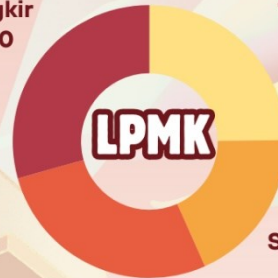
Jumlah Aparatur Sipil Negara (ASN) sebanyak 3,514 orang



sumber: Badan Kepegawaian dan Pengembangan Sumber Daya Manusia

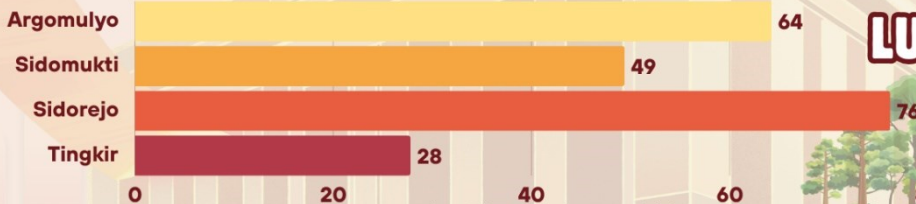
Tingkir 130

Argomulyo 110



Sidorejo 121

sumber: Bagian Pemerintahan Sekretariat Daerah



## LUAS HUTAN RAKYAT

sumber: Dinas Lingkungan Hidup



## PRODUK HUKUM

sumber: Bagian Hukum Sekretariat Daerah

**BAB II  
BIDANG PEMERINTAHAN**

**D**ata Statistik yang termasuk dalam Bidang Pemerintahan ini adalah Wilayah Administratif Pemerintah Kota Salatiga, Sumber Daya Manusia pelaksana pemerintahan yaitu, Anggota Dewan Perwakilan Rakyat Daerah Kota Salatiga, Aparatur Sipil Negara dan Pegawai Kontrak, Sarana Pengamanan Masyarakat, Kegiatan Pelayanan/Perizinan kepada Masyarakat, Kepemudaan dan Olahraga.

Berdasarkan Wilayah Administratif, Pemerintah Kota Salatiga terdiri dari 4 Kecamatan, 23 Kelurahan, 213 Rukun Warga (RW) dan 1.160 Rukun Tetangga (RT). Sumber Daya Manusia sebagai pendukung pelaksanaan pemerintahan di Kota Salatiga adalah Aparatur Sipil Negara sebanyak 3.514 orang yang terdiri dari 2.879 Pegawai Negeri Sipil (PNS) dan 597 Pegawai Pemerintahan dengan Perjanjian Kerja (PPPK) serta Tenaga Kontrak sebanyak 38 orang.

Dalam hal sarana pengamanan masyarakat adalah data terkait dengan jumlah anggota LINMAS/HANSIP yang pada Semester I Tahun 2025 seluruhnya berjumlah 1.467 orang. Selanjutnya data terkait dengan kegiatan pelayanan / perizinan adalah kegiatan pelayanan KTP, KK, IMB, Akta Kematian, Akta Kelahiran, Akta Perceraian, Akta Perkawinan, Pelayanan AMDAL/UKL-UPL, SIUP, TDP/TDI, Izin Reklame. Bidang Kepemudaan dan Olahraga menampilkan jumlah organisasi kepemudaan yang ada di Kota Salatiga Semester I Tahun 2025, Sarana olahraga, atlet olahraga dan jenisnya, dan prestasi dibidang olahraga yang diraih selama Semester I Tahun 2025.

Tabel 2.1 : Pembagian Wilayah Administratif per Kelurahan Semester I Tahun 2025

| <b>KODE WILAYAH</b> | <b>KECAMATAN/<br/>KELURAHAN</b> | <b>RT</b>    | <b>RW</b>  |
|---------------------|---------------------------------|--------------|------------|
| <b>33.73.01</b>     | <b>Sidorejo</b>                 | <b>327</b>   | <b>64</b>  |
| 33.73.01.1001       | Blotongan                       | 74           | 15         |
| 33.73.01.1002       | Sidorejo Lor                    | 101          | 18         |
| 33.73.01.1003       | Salatiga                        | 83           | 12         |
| 33.73.01.1004       | Bugel                           | 23           | 7          |
| 33.73.01.1005       | Kauman Kidul                    | 26           | 7          |
| 33.73.01.1006       | Pulutan                         | 20           | 5          |
| <b>33.73.02</b>     | <b>Tingkir</b>                  | <b>308</b>   | <b>50</b>  |
| 33.73.02.1001       | Kutowinangun Kidul              | 70           | 8          |
| 33.73.02.1002       | Gendongan                       | 38           | 5          |
| 33.73.02.1003       | Sidorejo Kidul                  | 41           | 9          |
| 33.73.02.1004       | Kalibening                      | 9            | 3          |
| 33.73.02.1005       | Tingkir Lor                     | 25           | 8          |
| 33.73.02.1006       | Tingkir Tengah                  | 34           | 11         |
| 33.73.02.1007       | Kutowinangun Lor                | 91           | 6          |
| <b>33.73.03</b>     | <b>Argomulyo</b>                | <b>288</b>   | <b>59</b>  |
| 33.73.03.1001       | Noborejo                        | 38           | 10         |
| 33.73.03.1002       | Ledok                           | 72           | 14         |
| 33.73.03.1003       | Tegalrejo                       | 65           | 9          |
| 33.73.03.1004       | Kumpulrejo                      | 44           | 10         |
| 33.73.03.1005       | Randuacir                       | 44           | 10         |
| 33.73.03.1006       | Cebongan                        | 25           | 6          |
| <b>33.73.04</b>     | <b>Sidomukti</b>                | <b>237</b>   | <b>40</b>  |
| 33.73.04.1001       | Kecandran                       | 27           | 7          |
| 33.73.04.1002       | Dukuh                           | 75           | 10         |
| 33.73.04.1003       | Mangunsari                      | 96           | 16         |
| 33.73.04.1004       | Kalicacing                      | 39           | 7          |
| <b>JUMLAH</b>       |                                 | <b>1.160</b> | <b>213</b> |

Sumber : Bagian Pemerintahan Setda Kota Salatiga

Tabel 2.2 : Banyaknya Penyidik Pegawai Negeri Sipil (PPNS) Pemerintah Kota Salatiga Semester I Tahun 2025

| <b>NO</b> | <b>ORGANISASI PERANGKAT DAERAH (OPD)</b>               | <b>JUMLAH</b> |
|-----------|--|---------------|
| 1         | Sekretariat Daerah                                     | 2             |
| 2         | Sekretariat Dewan Perwakilan Rakyat Daerah             |               |
| 3         | Inspektorat Daerah                                     |               |
| 4         | Dinas Penanaman Modal dan Pelayanan Terpadu Satu Pintu |               |
| 5         | Dinas Kebudayaan dan Pariwisata                        | 1             |
| 6         | Dinas Komunikasi dan Informatika                       | 1             |
| 7         | Dinas Koperasi, Usaha Kecil dan Menengah               |               |
| 8         | Dinas Kepemudaan dan Olahraga                          |               |
| 9         | Dinas Perindustrian dan Tenaga Kerja                   |               |
| 10        | Dinas Perhubungan                                      |               |
| 11        | Dinas Perdagangan                                      |               |
| 12        | Dinas Kesehatan  |               |
| 13        | Dinas Sosial   |               |
| 14        | Dinas Pendidikan                                       |               |
| 15        | Dinas Perumahan dan Kawasan Permukiman                 |               |
| 16        | Dinas Pekerjaan Umum dan Penataan Ruang                | 1             |
| 17        | Dinas Kependudukan dan Catatan Sipil                   |               |
| 18        | Dinas Lingkungan Hidup                                 | 1             |

Sumber : Satuan Polisi Pamong Praja Kota Salatiga

Tabel 2.2 Lanjutan

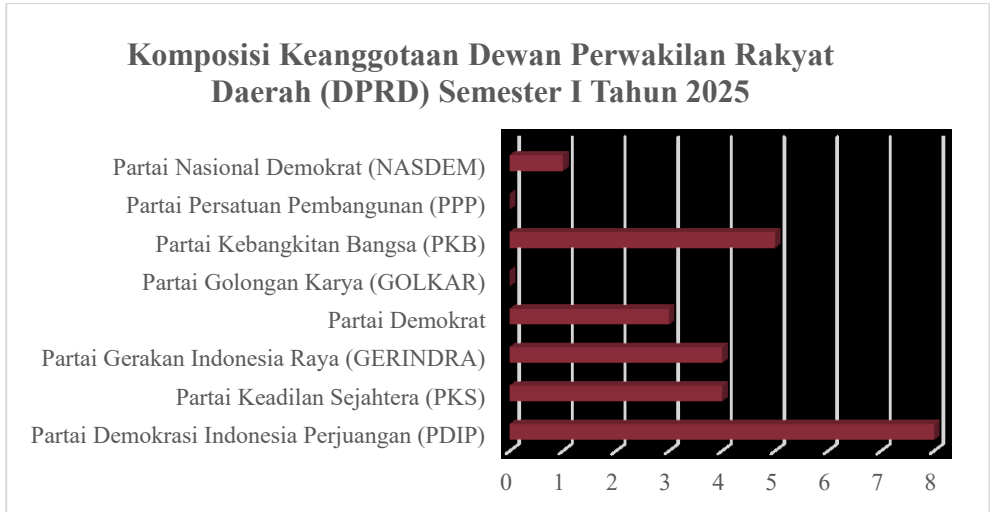
| <b>NO</b>     | <b>ORGANISASI PERANGKAT DAERAH (OPD)</b>   | <b>JUMLAH</b> |
|---------------|--|---------------|
| 19            | Dinas Perpustakaan dan Kearsipan   |               |
| 20            | Dinas Pangan dan Pertanian   |               |
| 21            | Dinas Pemberdayaan Perempuan, Pelindungan Anak, Pengendalian Penduduk dan Keluarga Berencana |               |
| 22            | Badan Perencanaan, Penelitian dan Pengembangan Daerah  |               |
| 23            | Badan Pengelolaan Keuangan dan Pendapatan Daerah   |               |
| 24            | Badan Kepegawaian dan Pengembangan Sumber Daya Manusia                                       |               |
| 25            | Badan Penanggulangan Bencana Daerah  |               |
| 26            | Rumah Sakit Umum Daerah  |               |
| 27            | Badan Kesatuan Bangsa dan Politik  |               |
| 28            | Satuan Polisi Pamong Praja   | 3             |
| 29            | Kecamatan Tingkir  |               |
| 30            | Kecamatan Sidorejo   |               |
| 31            | Kecamatan Argomulyo  |               |
| 32            | Kecamatan Sidomukti  |               |
| <b>JUMLAH</b> |  | <b>9</b>      |

Sumber : Satuan Polisi Pamong Praja Kota Salatiga

Tabel 2.3 : Komposisi Keanggotaan Dewan Perwakilan Rakyat Daerah (DPRD) Kota Salatiga Semester I Tahun 2025

| NO            | PARTAI                                       | JUMLAH    |
|---------------|--|-----------|
| 1             | Partai Demokrasi Indonesia Perjuangan (PDIP) | 8         |
| 2             | Partai Keadilan Sejahtera (PKS)              | 4         |
| 3             | Partai Gerakan Indonesia Raya (GERINDRA)     | 4         |
| 4             | Partai Demokrat                              | 3         |
| 5             | Partai Golongan Karya (GOLKAR)               |           |
| 6             | Partai Kebangkitan Bangsa (PKB)              | 5         |
| 7             | Partai Persatuan Pembangunan (PPP)           |           |
| 8             | Partai Nasional Demokrat (NASDEM)            | 1         |
| <b>JUMLAH</b> |  | <b>25</b> |

Sumber : Sekretariat Dewan Perwakilan Rakyat Daerah Kota Salatiga

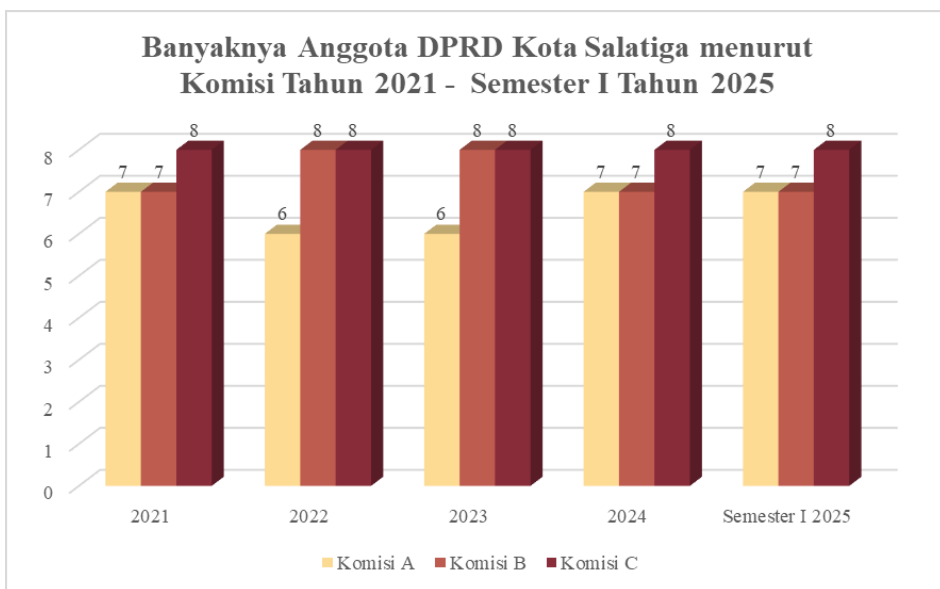


Gambar 2.1 : Komposisi Keanggotaan DPRD Kota Salatiga Semester I Tahun 2025

Tabel 2.4 : Banyaknya Anggota DPRD Kota Salatiga menurut Komisi Tahun 2021 - Semester I Tahun 2025

| No            | Komisi   | Tahun     |           |           |           |                 |
|---------------|----------|-----------|-----------|-----------|-----------|-----------------|
|               |          | 2021      | 2022      | 2023      | 2024      | Semester I 2025 |
| 1             | Komisi A | 7         | 6         | 6         | 7         | 7               |
| 2             | Komisi B | 7         | 8         | 8         | 7         | 7               |
| 3             | Komisi C | 8         | 8         | 8         | 8         | 8               |
| <b>Jumlah</b> |          | <b>22</b> | <b>22</b> | <b>22</b> | <b>22</b> | <b>22</b>       |

Sumber : Sekretariat Dewan Perwakilan Rakyat Daerah Kota Salatiga



Gambar 2.2 : Banyaknya Anggota DPRD Kota Salatiga menurut Komisi Tahun 2021 – Semester I Tahun 2025

Tabel 2.5 : Komposisi Anggota DPRD Kota Salatiga menurut Alat Kelengkapan DPRD Semester I Tahun 2025

| <b>NO</b> | <b>KOMISI</b>           | <b>JUMLAH</b> |
|-----------|-------------------------|---------------|
| 1         | PIMPINAN                | 3             |
| 2         | KOMISI A                | 7             |
| 3         | KOMISI B                | 7             |
| 4         | KOMISI C                | 8             |
| 5         | BADAN MUSYAWARAH        | 13            |
| 6         | BADAN ANGGARAN          | 13            |
| 7         | BADAN PEMBENTUKAN PERDA | 7             |
| 8         | BADAN KEHORMATAN        | 3             |

Sumber : Sekretariat Dewan Perwakilan Rakyat Daerah Kota Salatiga

Tabel 2.6 : Komposisi Anggota DPRD Kota Salatiga berdasarkan Tingkat Pendidikan Terakhir Tahun 2021 - Semester I Tahun 2025

| <b>No</b>     | <b>Pendidikan</b>       | <b>2021</b> | <b>2022</b> | <b>2023</b> | <b>2024</b> | <b>Semester I 2025</b> |
|---------------|-------------------------|-------------|-------------|-------------|-------------|------------------------|
| 1             | Doktor (S3)             |             |             |             |             |                        |
| 2             | Magister (S2)           | 4           | 5           | 6           | 5           | 5                      |
| 3             | Sarjana (S1)/Diploma IV | 17          | 16          | 16          | 11          | 11                     |
| 4             | Diploma III (D3)        |             |             |             | 2           | 2                      |
| 5             | Diploma II (D2)         |             |             |             |             |                        |
| 6             | Diploma (D1)            |             |             |             |             |                        |
| 7             | SMU/SMK                 | 4           | 4           | 3           | 7           | 7                      |
| 8             | SMP                     |             |             |             |             |                        |
| 9             | SD                      |             |             |             |             |                        |
| 10            | Tidak Lulus SD          |             |             |             |             |                        |
| <b>Jumlah</b> |                         | <b>25</b>   | <b>25</b>   | <b>25</b>   | <b>25</b>   | <b>25</b>              |

Sumber : Sekretariat Dewan Perwakilan Rakyat Daerah Kota Salatiga

Tabel 2.7 : Komposisi Anggota DPRD Kota Salatiga berdasarkan Usia Tahun 2021 – Semester I Tahun 2025

| No            | Usia             | Tahun     |           |           |           |                 |
|---------------|------------------|-----------|-----------|-----------|-----------|-----------------|
|               |                  | 2021      | 2022      | 2023      | 2024      | Semester I 2025 |
| 1             | 15 s.d 20 tahun  |           |           |           |           |                 |
| 2             | 21 s.d 25 tahun  |           |           |           | 1         | 1               |
| 3             | 26 s.d 30 tahun  | 1         | 1         | 1         | 1         | 1               |
| 4             | 31 s.d 35 tahun  |           |           |           |           |                 |
| 5             | 36 s.d 40 tahun  | 1         | 1         |           | 1         | 1               |
| 6             | 41 s.d 45 tahun  | 1         | 2         | 1         | 6         | 6               |
| 7             | 46 s.d 50 tahun  | 9         | 7         | 8         | 4         | 4               |
| 8             | 51 s.d 55 tahun  | 6         | 7         | 7         | 4         | 4               |
| 9             | 56 s.d 60 tahun  | 4         | 2         | 2         | 5         | 5               |
| 10            | 60 tahun ke atas | 3         | 5         | 6         | 3         | 3               |
| <b>Jumlah</b> |                  | <b>25</b> | <b>25</b> | <b>25</b> | <b>25</b> | <b>25</b>       |

Sumber : Sekretariat Dewan Perwakilan Rakyat Daerah Kota Salatiga

Tabel 2.8 : Komposisi Anggota DPRD Kota Salatiga berdasarkan Agama Tahun 2021 – Semester I Tahun 2025

| No            | Agama         | Tahun     |           |           |           |                 |
|---------------|---------------|-----------|-----------|-----------|-----------|-----------------|
|               |               | 2021      | 2022      | 2023      | 2024      | Semester I 2025 |
| 1             | Islam         | 23        | 23        | 23        | 19        | 19              |
| 2             | Kristen       | 1         | 1         | 1         | 3         | 3               |
| 3             | Katholik      | 1         | 1         | 1         | 3         | 3               |
| 4             | Hindu         |           |           |           |           |                 |
| 5             | Budha         |           |           |           |           |                 |
| 6             | Agama Lainnya |           |           |           |           |                 |
| <b>Jumlah</b> |               | <b>25</b> | <b>25</b> | <b>25</b> | <b>25</b> | <b>25</b>       |

Sumber : Sekretariat Dewan Perwakilan Rakyat Daerah Kota Salatiga

Tabel 2.9 : Komposisi Anggota DPRD Kota Salatiga berdasarkan Jenis Kelamin Tahun 2021 – Semester I Tahun 2025

| No            | Jenis Kelamin | Tahun     |           |           |           | Semester I 2025 |
|---------------|---------------|-----------|-----------|-----------|-----------|-----------------|
|               |               | 2021      | 2022      | 2023      | 2024      |                 |
| 1             | Laki-laki     | 19        | 19        | 19        | 23        | 23              |
| 2             | Perempuan     | 6         | 6         | 6         | 2         | 3               |
| <b>Jumlah</b> |               | <b>25</b> | <b>25</b> | <b>25</b> | <b>25</b> | <b>25</b>       |

Sumber : Sekretariat Dewan Perwakilan Rakyat Daerah Kota Salatiga

Tabel 2.10 : Banyaknya Produk Hukum Semester I Tahun 2025

| NO            | JENIS  | JUMLAH   |
|---------------|--|----------|
|               | <b>Raperda yang Disetujui DPRD</b>           | <b>0</b> |
| 1             | Peraturan Daerah (Perda) Inisiatif DPRD      |          |
| 2             | Peraturan Daerah (Perda) Inisiatif Wali Kota |          |
|               | Surat Keputusan                              | 7        |
| 1             | Surat Keputusan DPRD                         | 1        |
| 2             | Surat Keputusan Pimpinan DPRD                | 6        |
| <b>Jumlah</b> |  | <b>7</b> |

Sumber : Sekretariat Dewan Perwakilan Rakyat Daerah Kota Salatiga

Tabel 2.11 : Banyaknya Aparatur Sipil Negara dan Tenaga Kontrak pada Pemerintah Kota Salatiga menurut Organisasi Perangkat Daerah Semester I Tahun 2025

| NO | ORGANISASI PERANGKAT DAERAH                            | JUMLAH PEGAWAI |      |                |
|----|--|----------------|------|----------------|
|    |  | ASN            |      | TENAGA KONTRAK |
|    |  | PNS            | PPPK |                |
| 1  | Sekretariat Daerah                                     | 116            | 7    | 3              |
| 2  | Sekretariat Dewan Perwakilan Rakyat Daerah             | 26             | 1    | 2              |
| 3  | Inspektorat Daerah                                     | 36             | 1    |                |
| 4  | Dinas Penanaman Modal dan Pelayanan Terpadu Satu Pintu | 21             | 1    |                |
| 5  | Dinas Kebudayaan dan Pariwisata                        | 22             | 2    |                |
| 6  | Dinas Komunikasi dan Informatika                       | 40             | 3    |                |
| 7  | Dinas Koperasi, Usaha Kecil dan Menengah               | 21             | 2    |                |
| 8  | Dinas Kepemudaan dan Olahraga                          | 28             | 1    |                |
| 9  | Dinas Perindustrian dan Tenaga Kerja                   | 26             | 1    |                |
| 10 | Dinas Perhubungan                                      | 40             | 1    | 1              |
| 11 | Dinas Perdagangan                                      | 54             | 4    | 14             |
| 12 | Dinas Kesehatan  | 302            | 61   |                |
| 13 | Rumah Sakit Umum Daerah                                | 423            | 94   | 1              |
| 14 | Dinas Sosial   | 28             | 3    |                |
| 15 | Dinas Pendidikan                                       | 926            | 379  |                |
| 16 | Dinas Perumahan dan Kawasan Permukiman                 | 37             | 2    |                |
| 17 | Dinas Pekerjaan Umum dan Penataan Ruang                | 38             | 4    | 1              |
| 18 | Dinas Kependudukan dan Catatan Sipil                   | 25             | 3    |                |
| 19 | Dinas Lingkungan Hidup                                 | 114            | 4    | 12             |
| 20 | Dinas Perpustakaan dan Kearsipan                       | 27             | 3    |                |

Sumber : Badan Kepegawaian dan Pengembangan Sumber Daya Manusia

Tabel 2.11. Lanjutan

| NO | ORGANISASI PERANGKAT DAERAH  | JUMLAH PEGAWAI |      |                |
|----|--|----------------|------|----------------|
|    |  | ASN            |      | TENAGA KONTRAK |
|    |  | PNS            | PPPK |                |
| 21 | Dinas Pangan dan Pertanian   | 55             | 3    | 1              |
| 22 | Dinas Pemberdayaan Perempuan, Pelindungan Anak, Pengendalian Penduduk dan Keluarga Berencana | 33             | 1    |                |
| 23 | Badan Perencanaan, Penelitian dan Pengembangan Daerah  | 28             | 2    |                |
| 24 | Badan Pengelolaan Keuangan dan Pendapatan Daerah   | 61             | 1    | 1              |
| 25 | Badan Kepegawaian dan Pengembangan Sumber Daya Manusia                                       | 40             | 2    |                |
| 26 | Badan Penanggulangan Bencana Daerah  | 10             | 1    |                |
| 27 | Badan Kesatuan Bangsa dan Politik  | 26             | 2    |                |
| 28 | Satuan Polisi Pamong Praja   | 43             | 3    | 2              |
| 29 | Kecamatan Tingkir  | 18             |      |                |
| 30 | Kelurahan Gondongan  | 6              |      |                |
| 31 | Kelurahan Kalibening   | 5              |      |                |
| 32 | Kelurahan Kutowinangun Lor   | 9              |      |                |
| 33 | Kelurahan Kutowinangun Kidul   | 9              |      |                |
| 34 | Kelurahan Sidorejo Kidul   | 7              |      |                |
| 35 | Kelurahan Tingkir Lor  | 7              |      |                |
| 36 | Kelurahan Tingkir Tengah   | 8              |      |                |

Sumber : Badan Kepegawaian dan Pengembangan Sumber Daya Manusia

Tabel 2.11. Lanjutan

| NO            | ORGANISASI PERANGKAT DAERAH | JUMLAH PEGAWAI |            |                |
|---------------|-----------------------------|----------------|------------|----------------|
|               |                             | ASN            |            | TENAGA KONTRAK |
|               |                             | PNS            | PPPK       |                |
| 37            | Kecamatan Sidorejo          | 16             |            |                |
| 38            | Kelurahan Blotongan         | 7              |            |                |
| 39            | Kelurahan Bugel             | 7              |            |                |
| 40            | Kelurahan Kauman Kidul      | 8              |            |                |
| 41            | Kelurahan Salatiga          | 7              | 1          |                |
| 42            | Kelurahan Pulutan           | 8              |            |                |
| 43            | Kelurahan Sidorejo Lor      | 8              | 1          |                |
| 44            | Kecamatan Argomulyo         | 16             | 1          |                |
| 45            | Kelurahan Ledok             | 6              | 1          |                |
| 46            | Kelurahan Tegalrejo         | 7              |            |                |
| 47            | Kelurahan Cebongan          | 6              |            |                |
| 48            | Kelurahan Noborejo          | 8              | 1          |                |
| 49            | Kelurahan Randuacir         | 7              |            |                |
| 50            | Kelurahan Kumpulrejo        | 7              |            |                |
| 51            | Kecamatan Sidomukti         | 16             |            |                |
| 52            | Kelurahan Dukuh             | 7              |            |                |
| 53            | Kelurahan Kalicacing        | 7              |            |                |
| 54            | Kelurahan Mangunsari        | 8              |            |                |
| 55            | Kelurahan Kecandran         | 8              |            |                |
| <b>JUMLAH</b> |                             | <b>2.879</b>   | <b>597</b> | <b>38</b>      |

Sumber : Badan Kepegawaian dan Pengembangan Sumber Daya Manusia

Tabel 2.12 : Banyaknya Aparatur Sipil Negara pada Pemerintah Kota Salatiga per Jenis Kelamin dan Jabatan menurut Organisasi Perangkat Daerah Semester I Tahun 2025

| NO | ORGANISASI PERANGKAT DAERAH                            | PEJABAT STRUKTURAL |           |        |
|----|--|--------------------|-----------|--------|
|    |  | LAKI- LAKI         | PEREMPUAN | JUMLAH |
| 1  | Sekretariat Daerah                                     | 14                 | 6         | 20     |
| 2  | Sekretariat Dewan Perwakilan Rakyat Daerah             | 3                  | 1         | 4      |
| 3  | Inspektorat Daerah                                     | 3                  | 4         | 7      |
| 4  | Dinas Penanaman Modal dan Pelayanan Terpadu Satu Pintu | 1                  | 1         | 2      |
| 5  | Dinas Kebudayaan dan Pariwisata                        | 1                  | 4         | 5      |
| 6  | Dinas Komunikasi dan Informatika                       | 5                  | 2         | 7      |
| 7  | Dinas Koperasi, Usaha Kecil dan Menengah               | 2                  | 4         | 6      |
| 8  | Dinas Kepemudaan dan Olahraga                          | 4                  | 1         | 5      |
| 9  | Dinas Perindustrian dan Tenaga Kerja                   | 3                  | 2         | 5      |
| 10 | Dinas Perhubungan                                      | 6                  | 3         | 9      |
| 11 | Dinas Perdagangan                                      | 4                  | 4         | 8      |
| 12 | Dinas Kesehatan  | 6                  | 2         | 8      |
| 13 | Rumah Sakit Umum Daerah                                | 5                  | 2         | 7      |
| 14 | Dinas Sosial   | 1                  | 2         | 3      |
| 15 | Dinas Pendidikan                                       | 2                  | 9         | 11     |
| 16 | Dinas Perumahan dan Kawasan Permukiman                 | 5                  | 3         | 8      |
| 17 | Dinas Pekerjaan Umum dan Penataan Ruang                | 7                  |           | 7      |
| 18 | Dinas Kependudukan dan Catatan Sipil                   | 4                  | 3         | 7      |
| 19 | Dinas Lingkungan Hidup                                 | 4                  | 3         | 7      |
| 20 | Dinas Perpustakaan dan Kearsipan                       | 1                  | 4         | 5      |

Sumber : Badan Kepegawaian dan Pengembangan Sumber Daya Manusia

Tabel 2.12 : Lanjutan

| NO | ORGANISASI PERANGKAT DAERAH  | PEJABAT STRUKTURAL |           |        |
|----|--|--------------------|-----------|--------|
|    |  | LAKI-LAKI          | PEREMPUAN | JUMLAH |
| 21 | Dinas Pangan dan Pertanian   | 3                  | 3         | 6      |
| 22 | Dinas Pemberdayaan Perempuan, Pelindungan Anak, Pengendalian Penduduk dan Keluarga Berencana | 2                  | 6         | 8      |
| 23 | Badan Perencanaan, Penelitian dan Pengembangan Daerah  | 2                  | 5         | 7      |
| 24 | Badan Pengelolaan Keuangan dan Pendapatan Daerah   | 16                 | 5         | 21     |
| 25 | Badan Kepegawaian dan Pengembangan Sumber Daya Manusia                                       | 3                  | 2         | 5      |
| 26 | Badan Penanggulangan Bencana Daerah  | 3                  | 2         | 5      |
| 27 | Badan Kesatuan Bangsa dan Politik  | 2                  | 1         | 3      |
| 28 | Satuan Polisi Pamong Praja   | 8                  | 3         | 11     |
| 29 | Kecamatan Tingkir  | 4                  | 3         | 7      |
| 30 | Kelurahan Gendongan  | 1                  | 1         | 2      |
| 31 | Kelurahan Kalibening   | 1                  | 1         | 2      |
| 32 | Kelurahan Kutowinangun Lor   | 4                  | 1         | 5      |
| 33 | Kelurahan Kutowinangun Kidul   | 2                  | 3         | 5      |
| 34 | Kelurahan Sidorejo Kidul   | 2                  | 2         | 4      |
| 35 | Kelurahan Tingkir Lor  | 1                  | 3         | 4      |
| 36 | Kelurahan Tingkir Tengah   | 2                  | 3         | 5      |

Sumber : Badan Kepegawaian dan Pengembangan Sumber Daya Manusia

Tabel 2.12 : Lanjutan

| NO            | ORGANISASI PERANGKAT DAERAH | PEJABAT STRUKTURAL |            |            |
|---------------|-----------------------------|--------------------|------------|------------|
|               |                             | LAKI- LAKI         | PEREMPUAN  | JUMLAH     |
| 37            | Kecamatan Sidorejo          | 4                  | 4          | <b>8</b>   |
| 38            | Kelurahan Blotongan         | 3                  | 2          | <b>5</b>   |
| 39            | Kelurahan Bugel             | 3                  | 2          | <b>5</b>   |
| 40            | Kelurahan Kauman Kidul      | 3                  | 1          | <b>4</b>   |
| 41            | Kelurahan Salatiga          | 4                  | 1          | <b>5</b>   |
| 42            | Kelurahan Pulutan           | 2                  | 3          | <b>5</b>   |
| 43            | Kelurahan Sidorejo Lor      | 1                  | 4          | <b>5</b>   |
| 44            | Kecamatan Argomulyo         | 5                  | 2          | <b>7</b>   |
| 45            | Kelurahan Ledok             | 3                  | 1          | <b>4</b>   |
| 46            | Kelurahan Tegalrejo         | 3                  | 2          | <b>5</b>   |
| 47            | Kelurahan Cebongan          | 2                  | 2          | <b>4</b>   |
| 48            | Kelurahan Noborejo          | 4                  | 1          | <b>5</b>   |
| 49            | Kelurahan Randuacir         | 2                  | 3          | <b>5</b>   |
| 50            | Kelurahan Kumpulrejo        | 2                  | 2          | <b>4</b>   |
| 51            | Kecamatan Sidomukti         | 3                  | 5          | <b>8</b>   |
| 52            | Kelurahan Dukuh             | 2                  | 2          | <b>4</b>   |
| 53            | Kelurahan Kalicacing        | 2                  | 3          | <b>5</b>   |
| 54            | Kelurahan Mangunsari        | 2                  | 3          | <b>5</b>   |
| 55            | Kelurahan Kecandran         | 5                  |            | <b>5</b>   |
| <b>JUMLAH</b> |                             | <b>192</b>         | <b>147</b> | <b>339</b> |

Sumber : Badan Kepegawaian dan Pengembangan Sumber Daya Manusia

Tabel 2.12 : Lanjutan

| NO | ORGANISASI PERANGKAT DAERAH                            | PELAKSANA |           |        |
|----|--|-----------|-----------|--------|
|    |  | LAKI-LAKI | PEREMPUAN | JUMLAH |
| 1  | Sekretariat Daerah                                     | 32        | 23        | 55     |
| 2  | Sekretariat Dewan Perwakilan Rakyat Daerah             | 8         | 5         | 13     |
| 3  | Inspektorat Daerah                                     | 5         | 2         | 7      |
| 4  | Dinas Penanaman Modal dan Pelayanan Terpadu Satu Pintu | 3         | 5         | 8      |
| 5  | Dinas Kebudayaan dan Pariwisata                        | 5         | 7         | 12     |
| 6  | Dinas Komunikasi dan Informatika                       | 8         | 4         | 12     |
| 7  | Dinas Koperasi, Usaha Kecil dan Menengah               | 8         | 3         | 11     |
| 8  | Dinas Kepemudaan dan Olahraga                          | 9         | 9         | 18     |
| 9  | Dinas Perindustrian dan Tenaga Kerja                   | 4         | 5         | 9      |
| 10 | Dinas Perhubungan                                      | 16        | 6         | 22     |
| 11 | Dinas Perdagangan                                      | 32        | 10        | 42     |
| 12 | Dinas Kesehatan  | 16        | 41        | 57     |
| 13 | Rumah Sakit Umum Daerah                                | 38        | 38        | 76     |
| 14 | Dinas Sosial   | 5         | 8         | 13     |
| 15 | Dinas Pendidikan                                       | 51        | 31        | 82     |
| 16 | Dinas Perumahan dan Kawasan Permukiman                 | 11        | 13        | 24     |
| 17 | Dinas Pekerjaan Umum dan Penataan Ruang                | 8         | 6         | 14     |
| 18 | Dinas Kependudukan dan Catatan Sipil                   | 3         | 8         | 11     |

Sumber : Badan Kepegawaian dan Pengembangan Sumber Daya Manusia

Tabel 2.12 : Lanjutan

| NO | ORGANISASI PERANGKAT DAERAH  | PELAKSANA |           |            |
|----|--|-----------|-----------|------------|
|    |  | LAKI-LAKI | PEREMPUAN | JUMLAH     |
| 19 | Dinas Lingkungan Hidup   | 92        | 8         | <b>100</b> |
| 20 | Dinas Perpustakaan dan Kearsipan   | 1         | 2         | <b>3</b>   |
| 21 | Dinas Pangan dan Pertanian   | 8         | 11        | <b>19</b>  |
| 22 | Dinas Pemberdayaan Perempuan, Pelindungan Anak, Pengendalian Penduduk dan Keluarga Berencana | 6         | 11        | <b>17</b>  |
| 23 | Badan Perencanaan, Penelitian dan Pengembangan Daerah  | 3         | 5         | <b>8</b>   |
| 24 | Badan Pengelolaan Keuangan dan Pendapatan Daerah   | 13        | 15        | <b>28</b>  |
| 25 | Badan Kepegawaian dan Pengembangan Sumber Daya Manusia                                       | 3         | 9         | <b>12</b>  |
| 26 | Badan Penanggulangan Bencana Daerah  | 3         | 3         | <b>6</b>   |
| 27 | Badan Kesatuan Bangsa dan Politik  | 8         | 9         | <b>17</b>  |
| 28 | Satuan Polisi Pamong Praja   | 15        | 2         | <b>17</b>  |
| 29 | Kecamatan Tingkir  | 4         | 6         | <b>10</b>  |
| 30 | Kelurahan Gendongan  | 1         | 3         | <b>4</b>   |
| 31 | Kelurahan Kalibening   | 1         | 2         | <b>3</b>   |
| 32 | Kelurahan Kutowinangun Lor   | 2         | 2         | <b>4</b>   |
| 33 | Kelurahan Kutowinangun Kidul   | 1         | 2         | <b>3</b>   |
| 34 | Kelurahan Sidorejo Kidul   | 1         | 1         | <b>2</b>   |
| 35 | Kelurahan Tingkir Lor  |           | 2         | <b>2</b>   |
| 36 | Kelurahan Tingkir Tengah   | 1         | 1         | <b>2</b>   |
| 37 | Kecamatan Sidorejo   | 2         | 4         | <b>6</b>   |

Sumber : Badan Kepegawaian dan Pengembangan Sumber Daya Manusia

Tabel 2.12 : Lanjutan

| NO            | ORGANISASI PERANGKAT DAERAH | PELAKSANA  |            |            |
|---------------|-----------------------------|------------|------------|------------|
|               |                             | LAKI-LAKI  | PEREMPUAN  | JUMLAH     |
| 38            | Kelurahan Blotongan         |            | 2          | 2          |
| 39            | Kelurahan Bugel             |            | 1          | 1          |
| 40            | Kelurahan Kauman Kidul      | 2          | 1          | 3          |
| 41            | Kelurahan Salatiga          | 1          | 2          | 3          |
| 42            | Kelurahan Pulutan           | 1          | 1          | 2          |
| 43            | Kelurahan Sidorejo Lor      | 3          | 1          | 4          |
| 44            | Kecamatan Argomulyo         | 5          | 3          | 8          |
| 45            | Kelurahan Ledok             | 2          | 1          | 3          |
| 46            | Kelurahan Tegalrejo         |            | 1          | 1          |
| 47            | Kelurahan Cebongan          |            | 1          | 1          |
| 48            | Kelurahan Noborejo          | 3          | 1          | 4          |
| 49            | Kelurahan Randuacir         | 1          |            | 1          |
| 50            | Kelurahan Kumpulrejo        | 2          | 1          | 3          |
| 51            | Kecamatan Sidomukti         |            | 7          | 7          |
| 52            | Kelurahan Dukuh             | 2          |            | 2          |
| 53            | Kelurahan Kalicacing        |            | 2          | 2          |
| 54            | Kelurahan Mangunsari        | 2          | 1          | 3          |
| 55            | Kelurahan Kecandran         |            | 2          | 2          |
| <b>JUMLAH</b> |                             | <b>451</b> | <b>350</b> | <b>801</b> |

Sumber : Badan Kepegawaian dan Pengembangan Sumber Daya Manusia

Tabel 2.12 : Lanjutan

| NO | ORGANISASI PERANGKAT DAERAH                            | FUNGSIONAL |           |              |
|----|--|------------|-----------|--------------|
|    |  | LAKI-LAKI  | PEREMPUAN | JUMLAH       |
| 1  | Sekretariat Daerah                                     | 22         | 26        | <b>48</b>    |
| 2  | Sekretariat Dewan Perwakilan Rakyat Daerah             | 5          | 5         | <b>10</b>    |
| 3  | Inspektorat Daerah                                     | 12         | 11        | <b>23</b>    |
| 4  | Dinas Penanaman Modal dan Pelayanan Terpadu Satu Pintu | 7          | 5         | <b>12</b>    |
| 5  | Dinas Kebudayaan dan Pariwisata                        | 4          | 3         | <b>7</b>     |
| 6  | Dinas Komunikasi dan Informatika                       | 15         | 9         | <b>24</b>    |
| 7  | Dinas Koperasi, Usaha Kecil dan Menengah               | 4          | 2         | <b>6</b>     |
| 8  | Dinas Kepemudaan dan Olahraga                          | 4          | 2         | <b>6</b>     |
| 9  | Dinas Perindustrian dan Tenaga Kerja                   | 7          | 6         | <b>13</b>    |
| 10 | Dinas Perhubungan                                      | 5          | 5         | <b>10</b>    |
| 11 | Dinas Perdagangan                                      | 5          | 3         | <b>8</b>     |
| 12 | Dinas Kesehatan  | 50         | 248       | <b>298</b>   |
| 13 | Rumah Sakit Umum Daerah                                | 121        | 308       | <b>429</b>   |
| 14 | Dinas Sosial   | 4          | 11        | <b>15</b>    |
| 15 | Dinas Pendidikan                                       | 384        | 826       | <b>1.210</b> |
| 16 | Dinas Perumahan dan Kawasan Permukiman                 | 5          | 2         | <b>7</b>     |
| 17 | Dinas Pekerjaan Umum dan Penataan Ruang                | 16         | 5         | <b>21</b>    |
| 18 | Dinas Kependudukan dan Catatan Sipil                   | 5          | 5         | <b>10</b>    |

Sumber : Badan Kepegawaian dan Pengembangan Sumber Daya Manusia

Tabel 2.12 : Lanjutan

| NO | ORGANISASI PERANGKAT DAERAH  | FUNGSIONAL |           |        |
|----|--|------------|-----------|--------|
|    |  | LAKI-LAKI  | PEREMPUAN | JUMLAH |
| 19 | Dinas Lingkungan Hidup   | 4          | 7         | 11     |
| 20 | Dinas Perpustakaan dan Kearsipan   | 7          | 15        | 22     |
| 21 | Dinas Pangan dan Pertanian   | 15         | 17        | 32     |
| 22 | Dinas Pemberdayaan Perempuan, Pelindungan Anak, Pengendalian Penduduk dan Keluarga Berencana | 5          | 4         | 9      |
| 23 | Badan Perencanaan, Penelitian dan Pengembangan Daerah  | 6          | 9         | 15     |
| 24 | Badan Pengelolaan Keuangan dan Pendapatan Daerah   | 5          | 8         | 13     |
| 25 | Badan Kepegawaian dan Pengembangan Sumber Daya Manusia                                       | 13         | 12        | 25     |
| 26 | Badan Penanggulangan Bencana Daerah  |            |           |        |
| 27 | Badan Kesatuan Bangsa dan Politik  | 4          | 4         | 8      |
| 28 | Satuan Polisi Pamong Praja   | 15         | 3         | 18     |
| 29 | Kecamatan Tingkir  | 1          |           | 1      |
| 30 | Kelurahan Gendongan  |            |           |        |
| 31 | Kelurahan Kalibening   |            |           |        |
| 32 | Kelurahan Kutowinangun Lor   |            |           |        |
| 33 | Kelurahan Kutowinangun Kidul   |            | 1         | 1      |
| 34 | Kelurahan Sidorejo Kidul   |            | 1         | 1      |
| 35 | Kelurahan Tingkir Lor  | 1          |           | 1      |

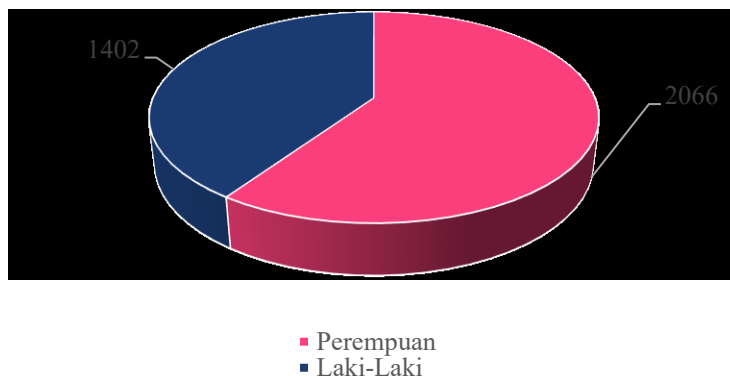
Sumber : Badan Kepegawaian dan Pengembangan Sumber Daya Manusia

Tabel 2.12: Lanjutan

| NO            | ORGANISASI PERANGKAT DAERAH | FUNGSIONAL |              |              |
|---------------|-----------------------------|------------|--------------|--------------|
|               |                             | LAKI-LAKI  | PEREMPUAN    | JUMLAH       |
| 36            | Kelurahan Tingkir Tengah    |            | 1            | <b>1</b>     |
| 37            | Kecamatan Sidorejo          | 2          |              | <b>2</b>     |
| 38            | Kelurahan Blotongan         |            |              |              |
| 39            | Kelurahan Bugel             | 1          |              | <b>1</b>     |
| 40            | Kelurahan Kauman Kidul      | 1          |              | <b>1</b>     |
| 41            | Kelurahan Salatiga          |            |              |              |
| 42            | Kelurahan Pulutan           | 1          |              | <b>1</b>     |
| 43            | Kelurahan Sidorejo Lor      |            |              |              |
| 44            | Kecamatan Argomulyo         | 2          |              | <b>2</b>     |
| 45            | Kelurahan Ledok             |            |              |              |
| 46            | Kelurahan Tegalarjo         |            | 1            | <b>1</b>     |
| 47            | Kelurahan Cebongan          |            | 1            | <b>1</b>     |
| 48            | Kelurahan Noborejo          |            |              |              |
| 49            | Kelurahan Randuacir         |            | 1            | <b>1</b>     |
| 50            | Kelurahan Kumpulrejo        |            |              |              |
| 51            | Kecamatan Sidomukti         |            | 1            | <b>1</b>     |
| 52            | Kelurahan Dukuh             |            | 1            | <b>1</b>     |
| 53            | Kelurahan Kalicacing        |            |              |              |
| 54            | Kelurahan Mangunsari        |            |              |              |
| 55            | Kelurahan Kecandran         | 1          |              | <b>1</b>     |
| <b>JUMLAH</b> |                             | <b>759</b> | <b>1.569</b> | <b>2.328</b> |

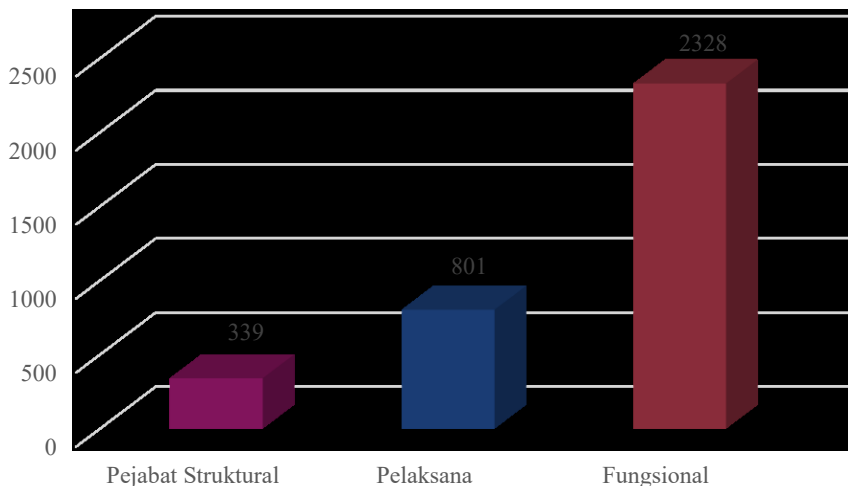
Sumber : Badan Kepegawaian dan Pengembangan Sumber Daya Manusia

**Perbandingan Jumlah ASN di Kota Salatiga Berdasarkan Jenis Kelamin Semester I Tahun 2025**



Gambar 2.3 : Perbandingan Jumlah Aparatur Sipil Negara Pemerintah Kota Salatiga berdasarkan Jenis Kelamin Semester I Tahun 2025

**Komposisi ASN Pemerintah Kota Salatiga Berdasarkan Jenis Jabatan Semester I Tahun 2025**



Gambar 2.4 : Komposisi Aparatur Sipil Negara Pemerintah Kota Salatiga berdasarkan Jenis Jabatan Semester I Tahun 2025

Tabel 2.13 : Banyaknya Aparatur Sipil Negara pada Pemerintah Kota Salatiga per Golongan menurut Organisasi Perangkat Daerah Semester I Tahun 2025

| NO | ORGANISASI PERANGKAT DAERAH                            | GOLONGAN PNS/PPPK |     |     |     | JUMLAH |     |
|----|--|-------------------|-----|-----|-----|--------|-----|
|    |  | KET               | I.a | I.b | I.c |        | I.d |
|    |  |                   | I   | II  | III |        | IV  |
| 1  | Sekretariat Daerah                                     | PNS               |     |     |     | 1      | 1   |
|    |  | PPPK              |     |     |     |        |     |
| 2  | Sekretariat Dewan Perwakilan Rakyat Daerah             | PNS               |     |     |     |        |     |
|    |  | PPPK              |     |     |     |        |     |
| 3  | Inspektorat Daerah                                     | PNS               |     |     |     |        |     |
|    |  | PPPK              |     |     |     |        |     |
| 4  | Dinas Penanaman Modal dan Pelayanan Terpadu Satu Pintu | PNS               |     |     |     |        |     |
|    |  | PPPK              |     |     |     |        |     |
| 5  | Dinas Kebudayaan dan Pariwisata                        | PNS               |     |     |     |        |     |
|    |  | PPPK              |     |     |     |        |     |
| 6  | Dinas Komunikasi dan Informatika                       | PNS               |     |     |     |        |     |
|    |  | PPPK              |     |     |     |        |     |
| 7  | Dinas Koperasi, Usaha Kecil dan Menengah               | PNS               |     |     |     |        |     |
|    |  | PPPK              |     |     |     |        |     |
| 8  | Dinas Kepemudaan dan Olahraga                          | PNS               |     |     |     |        |     |
|    |  | PPPK              |     |     |     |        |     |
| 9  | Dinas Perindustrian dan Tenaga Kerja                   | PNS               |     |     |     |        |     |
|    |  | PPPK              |     |     |     |        |     |
| 10 | Dinas Perhubungan                                      | PNS               |     |     |     |        |     |
|    |  | PPPK              |     |     |     |        |     |

Sumber : Badan Kepegawaian dan Pengembangan Sumber Daya Manusia

Tabel 2.13. Lanjutan

| NO | ORGANISASI PERANGKAT DAERAH             | GOLONGAN PNS/PPPK |     |     |     | JUMLAH |     |
|----|---|-------------------|-----|-----|-----|--------|-----|
|    |   | KET               | I.a | I.b | I.c |        | I.d |
|    |   |                   | I   | II  | III |        | IV  |
| 11 | Dinas Perdagangan                       | PNS               |     |     |     |        |     |
|    |   | PPPK              |     |     |     |        |     |
| 12 | Dinas Kesehatan                         | PNS               |     |     |     |        |     |
|    |   | PPPK              |     |     | 2   | 2      |     |
| 13 | Dinas Sosial                            | PNS               |     |     |     |        |     |
|    |   | PPPK              |     |     |     |        |     |
| 14 | Dinas Pendidikan                        | PNS               |     |     | 4   | 4      |     |
|    |   | PPPK              | 2   |     | 12  | 14     |     |
| 15 | Dinas Perumahan dan Kawasan Permukiman  | PNS               |     |     |     | 1      |     |
|    |   | PPPK              |     |     |     |        |     |
| 16 | Dinas Pekerjaan Umum dan Penataan Ruang | PNS               |     |     |     | 1      |     |
|    |   | PPPK              |     |     |     |        |     |
| 17 | Dinas Kependudukan dan Pencatatan Sipil | PNS               |     |     |     |        |     |
|    |   | PPPK              |     |     |     |        |     |
| 18 | Dinas Lingkungan Hidup                  | PNS               |     |     |     | 1      |     |
|    |   | PPPK              |     |     |     |        |     |
| 19 | Dinas Perpustakaan dan Kearsipan        | PNS               |     |     |     |        |     |
|    |   | PPPK              |     |     |     |        |     |

Sumber : Badan Kepegawaian dan Pengembangan Sumber Daya Manusia

Tabel 2.13. Lanjutan

| NO | ORGANISASI PERANGKAT DAERAH  | GOLONGAN PNS/PPPK |     |     |     | JUMLAH |     |
|----|--|-------------------|-----|-----|-----|--------|-----|
|    |  | KET               | I.a | I.b | I.c |        | I.d |
|    |  |                   | I   | II  | III |        | IV  |
| 20 | Dinas Pangan dan Pertanian   | PNS               |     |     |     |        |     |
|    |  | PPPK              |     |     |     |        |     |
| 21 | Dinas Pemberdayaan Perempuan, Pelindungan Anak, Pengendalian Penduduk dan Keluarga Berencana | PNS               |     |     |     |        |     |
|    |  | PPPK              |     |     |     |        |     |
| 22 | Badan Perencanaan, Penelitian dan Pengembangan Daerah  | PNS               |     |     |     |        |     |
|    |  | PPPK              |     |     |     |        |     |
| 23 | Badan Pengelolaan Keuangan dan Pendapatan Daerah   | PNS               |     |     |     |        |     |
|    |  | PPPK              |     |     |     |        |     |
| 24 | Badan Kepegawaian dan Pengembangan Sumber Daya Manusia                                       | PNS               |     |     |     |        |     |
|    |  | PPPK              |     |     |     |        |     |
| 25 | Badan Penanggulangan Bencana Daerah  | PNS               |     |     |     |        |     |
|    |  | PPPK              |     |     |     |        |     |
| 26 | Rumah Sakit Umum Daerah  | PNS               |     |     |     |        |     |
|    |  | PPPK              |     |     |     |        |     |
| 27 | Badan Kesatuan Bangsa dan Politik  | PNS               |     |     |     |        |     |
|    |  | PPPK              |     |     |     |        |     |
| 28 | Satuan Polisi Pamong Praja   | PNS               |     |     |     |        |     |
|    |  | PPPK              |     |     |     |        |     |
| 29 | Kecamatan Tingkir  | PNS               |     |     |     |        |     |
|    |  | PPPK              |     |     |     |        |     |
| 30 | Kelurahan Gendongan  | PNS               |     |     |     |        |     |
|    |  | PPPK              |     |     |     |        |     |

Sumber : Badan Kepegawaian dan Pengembangan Sumber Daya Manusia

Tabel 2.13. Lanjutan

| NO | ORGANISASI PERANGKAT DAERAH  | GOLONGAN PNS/PPPK |     |     |     | JUMLAH |     |
|----|------------------------------|-------------------|-----|-----|-----|--------|-----|
|    |                              | KET               | I.a | I.b | I.c |        | I.d |
|    |                              |                   | I   | II  | III |        | IV  |
| 31 | Kelurahan Kalibening         | PNS               |     |     |     |        |     |
|    |                              | PPPK              |     |     |     |        |     |
| 32 | Kelurahan Kutowinangun Lor   | PNS               |     |     |     |        |     |
|    |                              | PPPK              |     |     |     |        |     |
| 33 | Kelurahan Kutowinangun Kidul | PNS               |     |     |     |        |     |
|    |                              | PPPK              |     |     |     |        |     |
| 34 | Kelurahan Sidorejo Kidul     | PNS               |     |     |     |        |     |
|    |                              | PPPK              |     |     |     |        |     |
| 35 | Kelurahan Tingkir Lor        | PNS               |     |     |     |        |     |
|    |                              | PPPK              |     |     |     |        |     |
| 36 | Kelurahan Tingkir Tengah     | PNS               |     |     |     |        |     |
|    |                              | PPPK              |     |     |     |        |     |
| 37 | Kecamatan Sidorejo           | PNS               |     |     |     |        |     |
|    |                              | PPPK              |     |     |     |        |     |
| 38 | Kelurahan Blotongan          | PNS               |     |     |     |        |     |
|    |                              | PPPK              |     |     |     |        |     |
| 39 | Kelurahan Bugel              | PNS               |     |     |     |        |     |
|    |                              | PPPK              |     |     |     |        |     |
| 40 | Kelurahan Kauman Kidul       | PNS               |     |     |     |        |     |
|    |                              | PPPK              |     |     |     |        |     |

Sumber : Badan Kepegawaian dan Pengembangan Sumber Daya Manusia

Tabel 2.13. Lanjutan

| NO | ORGANISASI PERANGKAT DAERAH | GOLONGAN PNS/PPPK |     |     |     | JUMLAH |     |
|----|-----------------------------|-------------------|-----|-----|-----|--------|-----|
|    |                             | KET               | I.a | I.b | I.c |        | I.d |
|    |                             |                   | I   | II  | III |        | IV  |
| 41 | Kelurahan Salatiga          | PNS               |     |     |     |        |     |
|    |                             | PPPK              |     |     |     |        |     |
| 42 | Kelurahan Pulutan           | PNS               |     |     |     |        |     |
|    |                             | PPPK              |     |     |     |        |     |
| 43 | Kelurahan Sidorejo Lor      | PNS               |     |     |     |        |     |
|    |                             | PPPK              |     |     |     |        |     |
| 44 | Kecamatan Argomulyo         | PNS               |     |     |     |        |     |
|    |                             | PPPK              |     |     |     |        |     |
| 45 | Kelurahan Ledok             | PNS               |     |     |     |        |     |
|    |                             | PPPK              |     |     |     |        |     |
| 46 | Kelurahan Tegalrejo         | PNS               |     |     |     |        |     |
|    |                             | PPPK              |     |     |     |        |     |
| 47 | Kelurahan Cebongan          | PNS               |     |     |     |        |     |
|    |                             | PPPK              |     |     |     |        |     |
| 48 | Kelurahan Noborejo          | PNS               |     |     |     |        |     |
|    |                             | PPPK              |     |     |     |        |     |
| 49 | Kelurahan Randuacir         | PNS               |     |     |     |        |     |
|    |                             | PPPK              |     |     |     |        |     |
| 50 | Kelurahan Kumpulrejo        | PNS               |     |     |     |        |     |
|    |                             | PPPK              |     |     |     |        |     |

Sumber : Badan Kepegawaian dan Pengembangan Sumber Daya Manusia

Tabel 2.13. Lanjutan

| NO                       | ORGANISASI PERANGKAT DAERAH | GOLONGAN PNS/PPPK |          |          |           | JUMLAH   |           |
|--------------------------|-----------------------------|-------------------|----------|----------|-----------|----------|-----------|
|                          |                             | KET               | I.a      | I.b      | I.c       |          | I.d       |
|                          |                             |                   | I        | II       | III       |          | IV        |
| 51                       | Kecamatan Sidomukti         | PNS               |          |          |           |          |           |
|                          |                             | PPPK              |          |          |           |          |           |
| 52                       | Kelurahan Dukuh             | PNS               |          |          |           |          |           |
|                          |                             | PPPK              |          |          |           |          |           |
| 53                       | Kelurahan Kalicacing        | PNS               |          |          |           |          |           |
|                          |                             | PPPK              |          |          |           |          |           |
| 54                       | Kelurahan Mangunsari        | PNS               |          |          |           |          |           |
|                          |                             | PPPK              |          |          |           |          |           |
| 55                       | Kelurahan Kecandran         | PNS               |          |          |           |          |           |
|                          |                             | PPPK              |          |          |           |          |           |
| <b>JUMLAH PNS</b>        |                             |                   | <b>0</b> | <b>0</b> | <b>4</b>  | <b>4</b> | <b>8</b>  |
| <b>JUMLAH PPPK</b>       |                             |                   | <b>2</b> | <b>0</b> | <b>14</b> | <b>0</b> | <b>16</b> |
| <b>JUMLAH PNS + PPPK</b> |                             |                   | <b>2</b> | <b>0</b> | <b>18</b> | <b>4</b> | <b>24</b> |

Sumber : Badan Kepegawaian dan Pengembangan Sumber Daya Manusia

Tabel 2.13. Lanjutan

| NO | ORGANISASI PERANGKAT DAERAH                            | GOLONGAN PNS/PPPK |      |      |      | JUMLAH |      |
|----|--|-------------------|------|------|------|--------|------|
|    |  | KET               | II.a | II.b | II.c |        | II.d |
|    |  |                   | V    | VI   | VII  |        | VIII |
| 1  | Sekretariat Daerah                                     | PNS               | 1    |      | 5    | 7      | 13   |
|    |  | PPPK              | 1    |      | 4    |        | 5    |
| 2  | Sekretariat Dewan Perwakilan Rakyat Daerah             | PNS               |      | 1    | 2    | 4      | 7    |
|    |  | PPPK              |      |      | 1    |        | 1    |
| 3  | Inspektorat Daerah                                     | PNS               | 1    |      | 4    | 3      | 8    |
|    |  | PPPK              |      |      | 1    |        | 1    |
| 4  | Dinas Penanaman Modal dan Pelayanan Terpadu Satu Pintu | PNS               |      |      | 2    | 3      | 5    |
|    |  | PPPK              | 1    |      |      |        | 1    |
| 5  | Dinas Kebudayaan dan Pariwisata                        | PNS               |      | 1    | 3    |        | 4    |
|    |  | PPPK              | 1    |      | 1    |        | 2    |
| 6  | Dinas Komunikasi dan Informatika                       | PNS               |      |      | 3    | 2      | 5    |
|    |  | PPPK              |      |      | 2    |        | 2    |
| 7  | Dinas Koperasi, Usaha Kecil dan Menengah               | PNS               | 1    |      | 1    | 1      | 3    |
|    |  | PPPK              |      |      | 1    |        | 1    |
| 8  | Dinas Kepemudaan dan Olahraga                          | PNS               | 2    |      | 2    | 1      | 5    |
|    |  | PPPK              |      |      |      |        |      |
| 9  | Dinas Perindustrian dan Tenaga Kerja                   | PNS               |      |      | 2    |        | 2    |
|    |  | PPPK              |      |      | 1    |        | 1    |
| 10 | Dinas Perhubungan                                      | PNS               |      |      | 7    | 5      | 12   |
|    |  | PPPK              |      |      | 1    |        | 1    |

Sumber : Badan Kepegawaian dan Pengembangan Sumber Daya Manusia

Tabel 2.13. Lanjutan

| NO | ORGANISASI PERANGKAT DAERAH             | GOLONGAN PNS/PPPK |      |      |      | JUMLAH |           |
|----|---|-------------------|------|------|------|--------|-----------|
|    |   | KET               | II.a | II.b | II.c |        | II.d      |
|    |   |                   | V    | VI   | VII  |        | VIII      |
| 11 | Dinas Perdagangan                       | PNS               | 10   |      | 13   | 6      | <b>29</b> |
|    |   | PPPK              | 3    |      | 1    |        | <b>4</b>  |
| 12 | Dinas Kesehatan                         | PNS               |      |      | 13   | 8      | <b>21</b> |
|    |   | PPPK              |      |      | 30   |        | <b>30</b> |
| 14 | Dinas Sosial                            | PNS               | 1    |      | 2    |        | <b>3</b>  |
|    |   | PPPK              | 1    |      | 1    |        | <b>2</b>  |
| 15 | Dinas Pendidikan                        | PNS               | 9    | 2    | 15   | 8      | <b>34</b> |
|    |   | PPPK              | 22   |      |      |        | <b>22</b> |
| 16 | Dinas Perumahan dan Kawasan Permukiman  | PNS               | 1    |      | 6    | 2      | <b>9</b>  |
|    |   | PPPK              | 1    |      | 1    |        | <b>2</b>  |
| 17 | Dinas Pekerjaan Umum dan Penataan Ruang | PNS               |      |      | 5    |        | <b>5</b>  |
|    |   | PPPK              | 1    |      | 2    |        | <b>3</b>  |
| 18 | Dinas Kependudukan dan Pencatatan Sipil | PNS               |      |      |      | 1      | <b>1</b>  |
|    |   | PPPK              | 1    |      |      | 2      | <b>3</b>  |
| 19 | Dinas Lingkungan Hidup                  | PNS               | 36   | 7    | 25   | 8      | <b>76</b> |
|    |   | PPPK              | 1    |      | 1    |        | <b>2</b>  |
| 20 | Dinas Perpustakaan dan Kearsipan        | PNS               | 1    |      |      | 2      | <b>3</b>  |
|    |   | PPPK              |      |      | 1    |        | <b>1</b>  |

Sumber : Badan Kepegawaian dan Pengembangan Sumber Daya Manusia

Tabel 2.13. Lanjutan

| NO | ORGANISASI PERANGKAT DAERAH  | GOLONGAN PNS/PPPK |      |      |      | JUMLAH |      |    |
|----|--|-------------------|------|------|------|--------|------|----|
|    |  | KET               | II.a | II.b | II.c |        | II.d |    |
|    |  |                   | V    | VI   | VII  |        | VIII |    |
| 21 | Dinas Pangan dan Pertanian   | PNS               |      |      |      | 3      | 3    |    |
|    |  | PPPK              | 2    |      | 1    |        |      | 3  |
| 22 | Dinas Pemberdayaan Perempuan, Pelindungan Anak, Pengendalian Penduduk dan Keluarga Berencana | PNS               |      |      | 1    | 2      |      | 3  |
|    |  | PPPK              |      |      | 1    |        |      | 1  |
| 23 | Badan Perencanaan, Penelitian dan Pengembangan Daerah  | PNS               |      |      | 1    |        |      | 1  |
|    |  | PPPK              |      |      |      |        |      |    |
| 24 | Badan Pengelolaan Keuangan dan Pendapatan Daerah   | PNS               |      | 2    | 3    | 1      |      | 6  |
|    |  | PPPK              |      |      | 1    |        |      | 1  |
| 25 | Badan Kepegawaian dan Pengembangan Sumber Daya Manusia                                       | PNS               |      |      | 1    | 5      |      | 6  |
|    |  | PPPK              |      |      | 1    |        |      | 1  |
| 26 | Badan Penanggulangan Bencana Daerah  | PNS               |      |      |      |        |      |    |
|    |  | PPPK              | 1    |      |      |        |      | 1  |
| 27 | Badan Kesatuan Bangsa dan Politik  | PNS               | 8    |      | 7    | 64     |      | 79 |
|    |  | PPPK              |      |      | 71   |        |      | 71 |
| 28 | Satuan Polisi Pamong Praja   | PNS               |      |      | 2    |        |      | 2  |
|    |  | PPPK              | 1    |      | 1    |        |      | 2  |
| 29 | Kecamatan Tingkir  | PNS               | 1    |      | 3    |        |      | 4  |
|    |  | PPPK              |      |      |      |        |      |    |
| 30 | Kelurahan Gendongan  | PNS               |      |      | 1    | 1      |      | 2  |
|    |  | PPPK              |      |      |      |        |      |    |

Sumber : Badan Kepegawaian dan Pengembangan Sumber Daya Manusia

Tabel 2.13. Lanjutan

| NO | ORGANISASI PERANGKAT DAERAH  | GOLONGAN PNS/PPPK |      |      |      | JUMLAH |      |
|----|------------------------------|-------------------|------|------|------|--------|------|
|    |                              | KET               | II.a | II.b | II.c |        | II.d |
|    |                              |                   | V    | VI   | VII  |        | VIII |
| 31 | Kelurahan Kalibening         | PNS               |      |      | 1    |        | 1    |
|    |                              | PPPK              |      |      | 1    | 3      |      |
| 32 | Kelurahan Kutowinangun Lor   | PNS               |      |      |      |        |      |
|    |                              | PPPK              |      |      |      |        |      |
| 33 | Kelurahan Kutowinangun Kidul | PNS               |      |      | 1    | 1      | 2    |
|    |                              | PPPK              |      |      |      |        |      |
| 34 | Kelurahan Sidorejo Kidul     | PNS               |      |      | 2    |        | 2    |
|    |                              | PPPK              |      |      |      |        |      |
| 35 | Kelurahan Tingkir Lor        | PNS               |      |      |      | 1      | 1    |
|    |                              | PPPK              |      |      |      |        |      |
| 36 | Kelurahan Tingkir Tengah     | PNS               |      | 1    |      | 1      | 2    |
|    |                              | PPPK              |      |      |      |        |      |
| 37 | Kecamatan Sidorejo           | PNS               |      |      | 1    | 2      | 2    |
|    |                              | PPPK              |      |      |      |        |      |
| 38 | Kelurahan Blotongan          | PNS               |      |      |      |        |      |
|    |                              | PPPK              |      |      |      |        |      |
| 39 | Kelurahan Bugel              | PNS               |      |      |      | 1      | 1    |
|    |                              | PPPK              |      |      |      |        |      |
| 40 | Kelurahan Kauman Kidul       | PNS               |      |      |      | 1      | 1    |
|    |                              | PPPK              |      |      |      |        |      |

Sumber : Badan Kepegawaian dan Pengembangan Sumber Daya Manusia

Tabel 2.13. Lanjutan

| NO | ORGANISASI PERANGKAT DAERAH | GOLONGAN PNS/PPPK |      |      |      | JUMLAH |          |
|----|-----------------------------|-------------------|------|------|------|--------|----------|
|    |                             | KET               | II.a | II.b | II.c |        | II.d     |
|    |                             |                   | V    | VI   | VII  |        | VIII     |
| 41 | Kelurahan Salatiga          | PNS               |      |      |      |        |          |
|    |                             | PPPK              | 1    |      |      |        | <b>1</b> |
| 42 | Kelurahan Pulutan           | PNS               | 1    |      |      |        | <b>1</b> |
|    |                             | PPPK              |      |      |      |        |          |
| 43 | Kelurahan Sidorejo Lor      | PNS               |      |      | 1    |        | <b>1</b> |
|    |                             | PPPK              | 1    |      |      |        | <b>1</b> |
| 44 | Kecamatan Argomuly          | PNS               |      |      | 1    | 3      | <b>4</b> |
|    |                             | PPPK              | 1    |      |      |        | <b>1</b> |
| 45 | Kelurahan Ledok             | PNS               | 1    |      |      |        | <b>1</b> |
|    |                             | PPPK              | 1    |      |      |        | <b>1</b> |
| 46 | Kelurahan Tegalrejo         | PNS               |      |      | 1    | 1      | <b>2</b> |
|    |                             | PPPK              |      |      |      |        |          |
| 47 | Kelurahan Cebongan          | PNS               |      |      |      | 2      | <b>2</b> |
|    |                             | PPPK              |      |      |      |        |          |
| 48 | Kelurahan Noborejo          | PNS               |      |      | 2    |        | <b>2</b> |
|    |                             | PPPK              | 1    |      |      |        | <b>1</b> |
| 49 | Kelurahan Randuacir         | PNS               |      |      |      | 1      | <b>1</b> |
|    |                             | PPPK              |      |      |      |        |          |
| 50 | Kelurahan Kumpulrejo        | PNS               |      |      |      | 1      | <b>1</b> |
|    |                             | PPPK              |      |      |      |        |          |

Sumber : Badan Kepegawaian dan Pengembangan Sumber Daya Manusia

Tabel 2.13. Lanjutan

| NO                       | ORGANISASI PERANGKAT DAERAH | GOLONGAN PNS/PPPK |            |           |            | JUMLAH     |            |
|--------------------------|-----------------------------|-------------------|------------|-----------|------------|------------|------------|
|                          |                             | KET               | II.a       | II.b      | II.c       |            | II.d       |
|                          |                             |                   | V          | VI        | VII        |            | VIII       |
| 51                       | Kecamatan Sidomukti         | PNS               |            |           | 1          | 3          | 4          |
|                          |                             | PPPK              |            |           |            |            |            |
| 52                       | Kelurahan Dukuh             | PNS               |            |           | 1          |            | 1          |
|                          |                             | PPPK              |            |           |            |            |            |
| 53                       | Kelurahan Kalicacing        | PNS               |            |           | 1          | 1          | 2          |
|                          |                             | PPPK              |            |           |            |            |            |
| 54                       | Kelurahan Mangunsari        | PNS               |            |           | 1          | 1          | 2          |
|                          |                             | PPPK              |            |           |            |            |            |
| 55                       | Kelurahan Kecandran         | PNS               |            |           | 1          |            | 1          |
|                          |                             | PPPK              |            |           |            |            |            |
| <b>JUMLAH PNS</b>        |                             |                   | <b>75</b>  | <b>14</b> | <b>152</b> | <b>165</b> | <b>406</b> |
| <b>JUMLAH PPPK</b>       |                             |                   | <b>45</b>  | <b>0</b>  | <b>127</b> | <b>0</b>   | <b>172</b> |
| <b>JUMLAH PNS + PPPK</b> |                             |                   | <b>120</b> | <b>14</b> | <b>279</b> | <b>165</b> | <b>578</b> |

Sumber : Badan Kepegawaian dan Pengembangan Sumber Daya Manusia

Tabel 2.13. Lanjutan

| NO | ORGANISASI PERANGKAT DAERAH                            | GOLONGAN PNS/PPPK |       |       |       | JUMLAH |           |
|----|--|-------------------|-------|-------|-------|--------|-----------|
|    |  | KET               | III.a | III.b | III.c |        | III.d     |
|    |  |                   | IX    | X     | XI    |        | XII       |
| 1  | Sekretariat Daerah                                     | PNS               | 25    | 21    | 14    | 21     | <b>81</b> |
|    |  | PPPK              | 2     |       |       |        | <b>2</b>  |
| 2  | Sekretariat Dewan Perwakilan Rakyat Daerah             | PNS               | 3     | 5     | 1     | 6      | <b>15</b> |
|    |  | PPPK              |       |       |       |        |           |
| 3  | Inspektorat Daerah                                     | PNS               | 5     | 3     | 1     | 8      | <b>17</b> |
|    |  | PPPK              |       |       |       |        |           |
| 4  | Dinas Penanaman Modal dan Pelayanan Terpadu Satu Pintu | PNS               | 1     | 2     | 3     | 5      | <b>11</b> |
|    |  | PPPK              |       |       |       |        |           |
| 5  | Dinas Kebudayaan dan Pariwisata                        | PNS               | 2     | 6     |       | 5      | <b>13</b> |
|    |  | PPPK              |       |       |       |        |           |
| 6  | Dinas Komunikasi dan Informatika                       | PNS               | 4     | 11    | 5     | 7      | <b>27</b> |
|    |  | PPPK              | 1     |       |       |        | <b>1</b>  |
| 7  | Dinas Koperasi, Usaha Kecil dan Menengah               | PNS               | 4     | 4     | 1     | 5      | <b>14</b> |
|    |  | PPPK              | 1     |       |       |        | <b>1</b>  |
| 8  | Dinas Kepemudaan dan Olahraga                          | PNS               | 7     | 6     | 2     | 3      | <b>18</b> |
|    |  | PPPK              | 1     |       |       |        | <b>1</b>  |
| 9  | Dinas Perindustrian dan Tenaga Kerja                   | PNS               | 5     | 6     | 5     | 5      | <b>21</b> |
|    |  | PPPK              |       |       |       |        |           |
| 10 | Dinas Perhubungan                                      | PNS               | 11    | 4     | 2     | 7      | <b>24</b> |
|    |  | PPPK              |       |       |       |        |           |

Sumber : Badan Kepegawaian dan Pengembangan Sumber Daya Manusia

Tabel 2.13. Lanjutan

| NO | ORGANISASI PERANGKAT DAERAH             | GOLONGAN PNS/PPPK |       |       |       | JUMLAH |            |
|----|---|-------------------|-------|-------|-------|--------|------------|
|    |   | KET               | III.a | III.b | III.c |        | III.d      |
|    |   |                   | IX    | X     | XI    |        | XII        |
| 11 | Dinas Perdagangan                       | PNS               | 6     | 6     |       | 7      | <b>19</b>  |
|    |   | PPPK              |       |       |       |        |            |
| 12 | Dinas Kesehatan                         | PNS               | 9     | 73    | 53    | 96     | <b>231</b> |
|    |   | PPPK              | 24    | 5     |       |        | <b>29</b>  |
| 13 | Dinas Sosial                            | PNS               | 5     | 8     | 2     | 7      | <b>22</b>  |
|    |   | PPPK              | 1     |       |       |        | <b>1</b>   |
| 14 | Dinas Pendidikan                        | PNS               | 102   | 197   | 139   | 198    | <b>636</b> |
|    |   | PPPK              | 343   |       |       |        | <b>343</b> |
| 15 | Dinas Perumahan dan Kawasan Permukiman  | PNS               | 4     | 5     | 1     | 9      | <b>19</b>  |
|    |   | PPPK              |       |       |       |        |            |
| 16 | Dinas Pekerjaan Umum dan Penataan Ruang | PNS               | 5     | 6     | 2     | 13     | <b>26</b>  |
|    |   | PPPK              | 1     |       |       |        | <b>1</b>   |
| 17 | Dinas Kependudukan dan Pencatatan Sipil | PNS               | 5     | 6     | 3     | 4      | <b>18</b>  |
|    |   | PPPK              |       |       |       |        |            |
| 18 | Dinas Lingkungan Hidup                  | PNS               | 13    | 7     | 2     | 12     | <b>34</b>  |
|    |   | PPPK              | 2     |       |       |        | <b>2</b>   |
| 19 | Dinas Perpustakaan dan Kearsipan        | PNS               | 1     | 5     | 2     | 12     | <b>20</b>  |
|    |   | PPPK              | 2     |       |       |        | <b>2</b>   |

Sumber : Badan Kepegawaian dan Pengembangan Sumber Daya Manusia

Tabel 2.13. Lanjutan

| NO | ORGANISASI PERANGKAT DAERAH  | GOLONGAN PNS/PPPK |       |       |       | JUMLAH |            |
|----|--|-------------------|-------|-------|-------|--------|------------|
|    |  | KET               | III.a | III.b | III.c |        | III.d      |
|    |  |                   | IX    | X     | XI    |        | XII        |
| 20 | Dinas Pangan dan Pertanian   | PNS               | 7     | 18    | 5     | 16     | <b>46</b>  |
|    |  | PPPK              |       |       |       |        |            |
| 21 | Dinas Pemberdayaan Perempuan, Pelindungan Anak, Pengendalian Penduduk dan Keluarga Berencana | PNS               | 2     | 11    | 2     | 7      | <b>22</b>  |
|    |  | PPPK              |       |       |       |        |            |
| 22 | Badan Perencanaan, Penelitian dan Pengembangan Daerah  | PNS               | 2     | 5     | 5     | 5      | <b>17</b>  |
|    |  | PPPK              | 2     |       |       |        | <b>2</b>   |
| 23 | Badan Pengelolaan Keuangan dan Pendapatan Daerah   | PNS               | 6     | 11    | 9     | 20     | <b>46</b>  |
|    |  | PPPK              |       |       |       |        |            |
| 24 | Badan Kepegawaian dan Pengembangan Sumber Daya Manusia                                       | PNS               | 2     | 14    | 2     | 11     | <b>29</b>  |
|    |  | PPPK              | 1     |       |       |        | <b>1</b>   |
| 25 | Badan Penanggulangan Bencana Daerah  | PNS               | 1     | 4     |       | 2      | <b>7</b>   |
|    |  | PPPK              |       |       |       |        |            |
| 26 | Rumah Sakit Umum Daerah  | PNS               | 26    | 49    | 78    | 121    | <b>274</b> |
|    |  | PPPK              | 8     | 15    |       |        | <b>23</b>  |
| 27 | Badan Kesatuan Bangsa dan Politik  | PNS               | 3     | 9     |       | 7      | <b>19</b>  |
|    |  | PPPK              |       |       |       |        |            |
| 28 | Satuan Polisi Pamong Praja   | PNS               | 11    | 5     | 3     | 6      | <b>25</b>  |
|    |  | PPPK              |       |       |       |        |            |
| 29 | Kecamatan Tingkir  | PNS               | 2     | 4     | 1     | 4      | <b>11</b>  |
|    |  | PPPK              |       |       |       |        |            |
| 30 | Kelurahan Gendongan  | PNS               |       | 2     |       | 2      | <b>4</b>   |
|    |  | PPPK              |       |       |       |        |            |

Sumber : Badan Kepegawaian dan Pengembangan Sumber Daya Manusia

Tabel 2.13. Lanjutan

| NO | ORGANISASI PERANGKAT DAERAH  | GOLONGAN PNS/PPPK |       |       |       | JUMLAH |       |
|----|------------------------------|-------------------|-------|-------|-------|--------|-------|
|    |                              | KET               | III.a | III.b | III.c |        | III.d |
|    |                              |                   | IX    | X     | XI    |        | XII   |
| 31 | Kelurahan Kalibening         | PNS               | 1     | 1     | 1     | 1      | 4     |
|    |                              | PPPK              |       |       |       |        |       |
| 32 | Kelurahan Kutowinangun Lor   | PNS               |       | 1     |       | 4      | 5     |
|    |                              | PPPK              |       |       |       |        |       |
| 33 | Kelurahan Kutowinangun Kidul | PNS               | 2     |       | 1     | 4      | 7     |
|    |                              | PPPK              |       |       |       |        |       |
| 34 | Kelurahan Sidorejo Kidul     | PNS               | 1     |       | 1     | 3      | 5     |
|    |                              | PPPK              |       |       |       |        |       |
| 35 | Kelurahan Tingkir Lor        | PNS               | 2     |       |       | 4      | 6     |
|    |                              | PPPK              |       |       |       |        |       |
| 36 | Kelurahan Tingkir Tengah     | PNS               | 1     |       |       | 5      | 6     |
|    |                              | PPPK              |       |       |       |        |       |
| 37 | Kecamatan Sidorejo           | PNS               | 1     | 4     |       | 5      | 10    |
|    |                              | PPPK              |       |       |       |        |       |
| 38 | Kelurahan Blotongan          | PNS               |       | 3     | 2     | 2      | 7     |
|    |                              | PPPK              |       |       |       |        |       |
| 39 | Kelurahan Bugel              | PNS               | 1     |       | 1     | 4      | 6     |
|    |                              | PPPK              |       |       |       |        |       |
| 40 | Kelurahan Kauman Kidul       | PNS               | 2     |       | 1     | 3      | 6     |
|    |                              | PPPK              |       |       |       |        |       |

Sumber : Badan Kepegawaian dan Pengembangan Sumber Daya Manusia

Tabel 2.13. Lanjutan

| NO | ORGANISASI PERANGKAT DAERAH | GOLONGAN PNS/PPPK |       |       |       | JUMLAH |       |
|----|-----------------------------|-------------------|-------|-------|-------|--------|-------|
|    |                             | KET               | III.a | III.b | III.c |        | III.d |
|    |                             |                   | IX    | X     | XI    |        | XII   |
| 41 | Kelurahan Salatiga          | PNS               | 2     | 2     |       | 3      | 7     |
|    |                             | PPPK              |       |       |       |        |       |
| 42 | Kelurahan Pulutan           | PNS               | 2     |       |       | 5      | 7     |
|    |                             | PPPK              |       |       |       |        |       |
| 43 | Kelurahan Sidorejo Lor      | PNS               | 2     |       |       | 5      | 7     |
|    |                             | PPPK              |       |       |       |        |       |
| 44 | Kecamatan Argomulyo         | PNS               | 2     | 3     | 1     | 5      | 11    |
|    |                             | PPPK              |       |       |       |        |       |
| 45 | Kelurahan Ledok             | PNS               | 1     | 2     |       | 1      | 4     |
|    |                             | PPPK              |       |       |       |        |       |
| 46 | Kelurahan Tegalrejo         | PNS               |       |       | 2     | 3      | 5     |
|    |                             | PPPK              |       |       |       |        |       |
| 47 | Kelurahan Cebongan          | PNS               |       |       | 1     | 3      | 4     |
|    |                             | PPPK              |       |       |       |        |       |
| 48 | Kelurahan Noborejo          | PNS               |       | 2     | 1     | 3      | 6     |
|    |                             | PPPK              |       |       |       |        |       |
| 49 | Kelurahan Randuacir         | PNS               | 1     | 2     | 1     | 1      | 5     |
|    |                             | PPPK              |       |       |       |        |       |
| 50 | Kelurahan Kumpulrejo        | PNS               |       | 2     | 1     | 3      | 6     |
|    |                             | PPPK              |       |       |       |        |       |

Sumber : Badan Kepegawaian dan Pengembangan Sumber Daya Manusia

Tabel 2.13. Lanjutan

| NO                       | ORGANISASI PERANGKAT DAERAH | GOLONGAN PNS/PPPK |            |            |            | JUMLAH     |              |
|--------------------------|-----------------------------|-------------------|------------|------------|------------|------------|--------------|
|                          |                             | KET               | III.a      | III.b      | III.c      |            | III.d        |
|                          |                             |                   | IX         | X          | XI         |            | XII          |
| 51                       | Kecamatan Sidomukti         | PNS               | 1          | 2          | 2          | 2          | 7            |
|                          |                             | PPPK              |            |            |            |            |              |
| 52                       | Kelurahan Dukuh             | PNS               | 1          | 2          |            | 3          | 6            |
|                          |                             | PPPK              |            |            |            |            |              |
| 53                       | Kelurahan Kalicacing        | PNS               |            | 2          |            | 1          | 3            |
|                          |                             | PPPK              |            |            |            |            |              |
| 54                       | Kelurahan Mangunsari        | PNS               |            | 2          | 1          | 2          | 5            |
|                          |                             | PPPK              |            |            |            |            |              |
| 55                       | Kelurahan Kecandran         | PNS               | 1          | 1          |            | 5          | 7            |
|                          |                             | PPPK              |            |            |            |            |              |
| <b>JUMLAH PNS</b>        |                             |                   | <b>303</b> | <b>544</b> | <b>360</b> | <b>711</b> | <b>1.918</b> |
| <b>JUMLAH PPPK</b>       |                             |                   | <b>389</b> | <b>20</b>  | <b>0</b>   | <b>0</b>   | <b>409</b>   |
| <b>JUMLAH PNS + PPPK</b> |                             |                   | <b>692</b> | <b>564</b> | <b>360</b> | <b>711</b> | <b>2.327</b> |

Sumber : Badan Kepegawaian dan Pengembangan Sumber Daya Manusia

Tabel 2.13. Lanjutan

| NO | ORGANISASI PERANGKAT DAERAH                            | GOLONGAN PNS/PPPK |      |      |      |      | JUMLAH |      |
|----|--|-------------------|------|------|------|------|--------|------|
|    |  | KET               | IV.a | IV.b | IV.c | IV.d |        | IV.e |
|    |  |                   | XIII | XIV  | XV   | XVI  |        | XVII |
| 1  | Sekretariat Daerah                                     | PNS               | 6    | 9    | 5    | 1    | 21     |      |
|    |  | PPPK              |      |      |      |      |        |      |
| 2  | Sekretariat Dewan Perwakilan Rakyat Daerah             | PNS               | 1    | 2    | 1    |      | 4      |      |
|    |  | PPPK              |      |      |      |      |        |      |
| 3  | Inspektorat Daerah                                     | PNS               | 4    | 7    |      |      | 11     |      |
|    |  | PPPK              |      |      |      |      |        |      |
| 4  | Dinas Penanaman Modal dan Pelayanan Terpadu Satu Pintu | PNS               | 2    | 2    | 1    |      | 5      |      |
|    |  | PPPK              |      |      |      |      |        |      |
| 5  | Dinas Kebudayaan dan Pariwisata                        | PNS               | 3    | 1    | 1    |      | 5      |      |
|    |  | PPPK              |      |      |      |      |        |      |
| 6  | Dinas Komunikasi dan Informatika                       | PNS               | 7    |      | 1    |      | 8      |      |
|    |  | PPPK              |      |      |      |      |        |      |
| 7  | Dinas Koperasi, Usaha Kecil dan Menengah               | PNS               | 2    | 2    |      |      | 4      |      |
|    |  | PPPK              |      |      |      |      |        |      |
| 8  | Dinas Kepemudaan dan Olahraga                          | PNS               | 3    | 1    | 1    |      | 5      |      |
|    |  | PPPK              |      |      |      |      |        |      |
| 9  | Dinas Perindustrian dan Tenaga Kerja                   | PNS               | 2    |      | 1    |      | 3      |      |
|    |  | PPPK              |      |      |      |      |        |      |
| 10 | Dinas Perhubungan                                      | PNS               | 2    | 1    | 1    |      | 4      |      |
|    |  | PPPK              |      |      |      |      |        |      |

Sumber : Badan Kepegawaian dan Pengembangan Sumber Daya Manusia

Tabel 2.13. Lanjutan

| NO | ORGANISASI PERANGKAT DAERAH             | GOLONGAN PNS/PPPK |      |      |      |      | JUMLAH |            |
|----|---|-------------------|------|------|------|------|--------|------------|
|    |   | KET               | IV.a | IV.b | IV.c | IV.d |        | IV.e       |
|    |   |                   | XIII | XIV  | XV   | XVI  |        | XVII       |
| 11 | Dinas Perdagangan                       | PNS               | 5    |      | 1    |      |        | <b>6</b>   |
|    |   | PPPK              |      |      |      |      |        |            |
| 12 | Dinas Kesehatan                         | PNS               | 23   | 19   | 8    |      |        | <b>50</b>  |
|    |   | PPPK              |      |      |      |      |        |            |
| 13 | Dinas Sosial                            | PNS               | 3    |      |      |      |        | <b>3</b>   |
|    |   | PPPK              |      |      |      |      |        |            |
| 14 | Dinas Pendidikan                        | PNS               | 122  | 107  | 23   |      |        | <b>252</b> |
|    |   | PPPK              |      |      |      |      |        |            |
| 15 | Dinas Perumahan dan Kawasan Permukiman  | PNS               | 6    | 1    | 1    |      |        | <b>8</b>   |
|    |   | PPPK              |      |      |      |      |        |            |
| 16 | Dinas Pekerjaan Umum dan Penataan Ruang | PNS               | 5    | 1    |      |      |        | <b>6</b>   |
|    |   | PPPK              |      |      |      |      |        |            |
| 17 | Dinas Kependudukan dan Pencatatan Sipil | PNS               | 4    | 1    | 1    |      |        | <b>6</b>   |
|    |   | PPPK              |      |      |      |      |        |            |
| 18 | Dinas Lingkungan Hidup                  | PNS               | 2    | 1    |      |      |        | <b>3</b>   |
|    |   | PPPK              |      |      |      |      |        |            |
| 19 | Dinas Perpustakaan dan Kearsipan        | PNS               | 2    | 1    | 1    |      |        | <b>4</b>   |
|    |   | PPPK              |      |      |      |      |        |            |

Sumber : Badan Kepegawaian dan Pengembangan Sumber Daya Manusia

Tabel 2.13. Lanjutan

| NO | ORGANISASI PERANGKAT DAERAH  | GOLONGAN PNS/PPPK |      |      |      |      | JUMLAH |      |
|----|--|-------------------|------|------|------|------|--------|------|
|    |  | KET               | IV.a | IV.b | IV.c | IV.d |        | IV.e |
|    |  |                   | XIII | XIV  | XV   | XVI  |        | XVII |
| 20 | Dinas Pangan dan Pertanian   | PNS               | 4    | 1    | 1    |      |        | 6    |
|    |  | PPPK              |      |      |      |      |        |      |
| 21 | Dinas Pemberdayaan Perempuan, Pelindungan Anak, Pengendalian Penduduk dan Keluarga Berencana | PNS               | 5    | 2    | 1    |      |        | 8    |
|    |  | PPPK              |      |      |      |      |        |      |
| 22 | Badan Perencanaan, Penelitian dan Pengembangan Daerah  | PNS               | 9    |      | 1    |      |        | 10   |
|    |  | PPPK              |      |      |      |      |        |      |
| 23 | Badan Pengelolaan Keuangan dan Pendapatan Daerah   | PNS               | 7    | 1    | 1    |      |        | 9    |
|    |  | PPPK              |      |      |      |      |        |      |
| 24 | Badan Kepegawaian dan Pengembangan Sumber Daya Manusia                                       | PNS               | 4    |      | 1    |      |        | 5    |
|    |  | PPPK              |      |      |      |      |        |      |
| 25 | Badan Penanggulangan Bencana Daerah  | PNS               | 2    | 1    |      |      |        | 70   |
|    |  | PPPK              |      |      |      |      |        |      |
| 26 | Rumah Sakit Umum Daerah  | PNS               | 39   | 16   | 14   |      | 1      | 5    |
|    |  | PPPK              |      |      |      |      |        |      |
| 27 | Badan Kesatuan Bangsa dan Politik  | PNS               | 5    |      |      |      |        | 4    |
|    |  | PPPK              |      |      |      |      |        |      |
| 28 | Satuan Polisi Pamong Praja   | PNS               | 4    | 1    |      |      |        | 4    |
|    |  | PPPK              |      |      |      |      |        |      |
| 29 | Kecamatan Tingkir  | PNS               | 2    | 1    |      |      |        | 3    |
|    |  | PPPK              |      |      |      |      |        |      |
| 30 | Kelurahan Gendongan  | PNS               |      |      |      |      |        |      |
|    |  | PPPK              |      |      |      |      |        |      |

Sumber : Badan Kepegawaian dan Pengembangan Sumber Daya Manusia

Tabel 2.13. Lanjutan

| NO | ORGANISASI PERANGKAT DAERAH  | GOLONGAN PNS/PPPK |      |      |      |      | JUMLAH |      |
|----|------------------------------|-------------------|------|------|------|------|--------|------|
|    |                              | KET               | IV.a | IV.b | IV.c | IV.d |        | IV.e |
|    |                              |                   | XIII | XIV  | XV   | XVI  |        | XVII |
| 31 | Kelurahan Kalibening         | PNS               |      |      |      |      |        |      |
|    |                              | PPPK              |      |      |      |      |        |      |
| 32 | Kelurahan Kutowinangun Lor   | PNS               |      |      |      |      |        |      |
|    |                              | PPPK              |      |      |      |      |        |      |
| 33 | Kelurahan Kutowinangun Kidul | PNS               |      |      |      |      |        |      |
|    |                              | PPPK              |      |      |      |      |        |      |
| 34 | Kelurahan Sidorejo Kidul     | PNS               |      |      |      |      |        |      |
|    |                              | PPPK              |      |      |      |      |        |      |
| 35 | Kelurahan Tingkir Lor        | PNS               |      |      |      |      |        |      |
|    |                              | PPPK              |      |      |      |      |        |      |
| 36 | Kelurahan Tingkir Tengah     | PNS               | 2    | 1    |      |      | 3      |      |
|    |                              | PPPK              |      |      |      |      |        |      |
| 37 | Kecamatan Sidorejo           | PNS               |      |      |      |      |        |      |
|    |                              | PPPK              |      |      |      |      |        |      |
| 38 | Kelurahan Blotongan          | PNS               |      |      |      |      |        |      |
|    |                              | PPPK              |      |      |      |      |        |      |
| 39 | Kelurahan Bugel              | PNS               |      |      |      |      |        |      |
|    |                              | PPPK              |      |      |      |      |        |      |
| 40 | Kelurahan Kauman Kidul       | PNS               | 1    |      |      |      | 1      |      |
|    |                              | PPPK              |      |      |      |      |        |      |

Sumber : Badan Kepegawaian dan Pengembangan Sumber Daya Manusia

Tabel 2.13. Lanjutan

| NO | ORGANISASI PERANGKAT DAERAH | GOLONGAN PNS/PPPK |      |      |      |      | JUMLAH   |      |
|----|-----------------------------|-------------------|------|------|------|------|----------|------|
|    |                             | KET               | IV.a | IV.b | IV.c | IV.d |          | IV.e |
|    |                             |                   | XIII | XIV  | XV   | XVI  |          | XVII |
| 41 | Kelurahan Salatiga          | PNS               |      |      |      |      |          |      |
|    |                             | PPPK              |      |      |      |      |          |      |
| 42 | Kelurahan Pulutan           | PNS               |      |      |      |      |          |      |
|    |                             | PPPK              |      |      |      |      |          |      |
| 43 | Kelurahan Sidorejo Lor      | PNS               |      |      |      |      |          |      |
|    |                             | PPPK              |      |      |      |      |          |      |
| 44 | Kecamatan Argomulyo         | PNS               |      | 1    |      |      | <b>1</b> |      |
|    |                             | PPPK              |      |      |      |      |          |      |
| 45 | Kelurahan Ledok             | PNS               | 1    |      |      |      | <b>1</b> |      |
|    |                             | PPPK              |      |      |      |      |          |      |
| 46 | Kelurahan Tegalrejo         | PNS               |      |      |      |      |          |      |
|    |                             | PPPK              |      |      |      |      |          |      |
| 47 | Kelurahan Cebongan          | PNS               |      |      |      |      |          |      |
|    |                             | PPPK              |      |      |      |      |          |      |
| 48 | Kelurahan Noborejo          | PNS               |      |      |      |      |          |      |
|    |                             | PPPK              |      |      |      |      |          |      |
| 49 | Kelurahan Randuacir         | PNS               | 1    |      |      |      | <b>1</b> |      |
|    |                             | PPPK              |      |      |      |      |          |      |
| 50 | Kelurahan Kumpulrejo        | PNS               |      |      |      |      |          |      |
|    |                             | PPPK              |      |      |      |      |          |      |

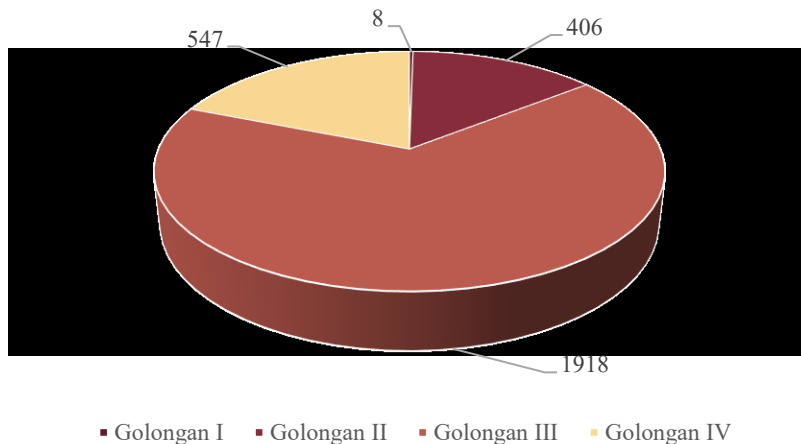
Sumber : Badan Kepegawaian dan Pengembangan Sumber Daya Manusia

Tabel 2.13. Lanjutan

| NO                       | ORGANISASI PERANGKAT DAERAH | GOLONGAN PNS/PPPK |            |            |           |          | JUMLAH   |            |
|--------------------------|-----------------------------|-------------------|------------|------------|-----------|----------|----------|------------|
|                          |                             | KET               | IV.a       | IV.b       | IV.c      | IV.d     |          | IV.e       |
|                          |                             |                   | XIII       | XIV        | XV        | XVI      |          | XVII       |
| 51                       | Kecamatan Sidomukti         | PNS               | 4          | 1          |           |          |          | 5          |
|                          |                             | PPPK              |            |            |           |          |          |            |
| 52                       | Kelurahan Dukuh             | PNS               |            |            |           |          |          |            |
|                          |                             | PPPK              |            |            |           |          |          |            |
| 53                       | Kelurahan Kalicacing        | PNS               | 2          |            |           |          |          | 2          |
|                          |                             | PPPK              |            |            |           |          |          |            |
| 54                       | Kelurahan Mangunsari        | PNS               | 1          |            |           |          |          | 1          |
|                          |                             | PPPK              |            |            |           |          |          |            |
| 55                       | Kelurahan Kecandran         | PNS               |            |            |           |          |          |            |
|                          |                             | PPPK              |            |            |           |          |          |            |
| <b>JUMLAH PNS</b>        |                             |                   | <b>297</b> | <b>182</b> | <b>66</b> | <b>1</b> | <b>1</b> | <b>547</b> |
| <b>JUMLAH PPPK</b>       |                             |                   | <b>0</b>   | <b>0</b>   | <b>0</b>  | <b>0</b> | <b>0</b> | <b>0</b>   |
| <b>JUMLAH PNS + PPPK</b> |                             |                   | <b>297</b> | <b>182</b> | <b>66</b> | <b>1</b> | <b>1</b> | <b>547</b> |

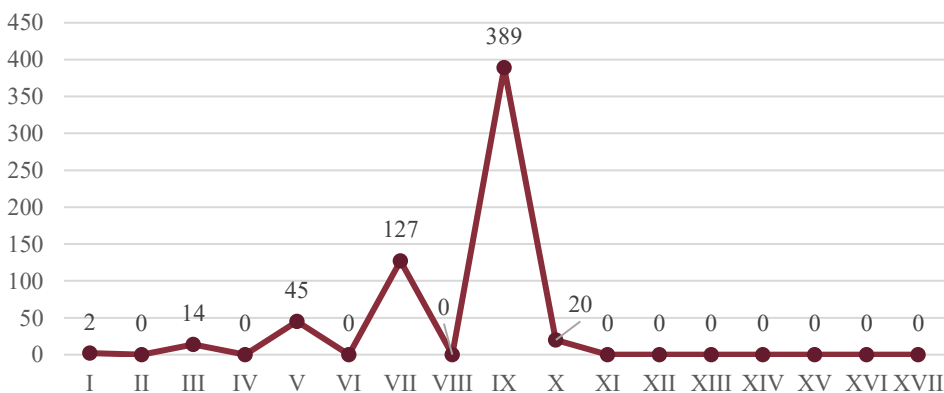
Sumber : Badan Kepegawaian dan Pengembangan Sumber Daya Manusia

### Perbandingan Jumlah PNS Berdasarkan Golongan Semester I Tahun 2025



Gambar 2.5 : Perbandingan Jumlah Pegawai Negeri Sipil Pemerintah Kota Salatiga berdasarkan Golongan Semester I Tahun 2025

### Perbandingan Jumlah PPPK Berdasarkan Golongan Semester I Tahun 2025



Gambar 2.6 : Perbandingan Jumlah Pegawai Pemerintah dengan Perjanjian Kerja (PPPK) pada Pemerintah Kota Salatiga berdasarkan Golongan, Semester I Tahun 2025

Tabel 2.14 : Banyaknya Aparatur Sipil Negara pada Pemerintah Kota Salatiga per Jenis Jabatan menurut Organisasi Perangkat Daerah Semester I Tahun 2025

| NO | ORGANISASI PERANGKAT DAERAH                            | JENIS JABATAN |             |            |           |            |
|----|--|---------------|-------------|------------|-----------|------------|
|    |  | ESE LON II    | ESE LON III | ESE LON IV | PELAKSANA | FUNGSIONAL |
| 1  | Sekretariat Daerah                                     | 6             | 9           | 5          | 55        | 48         |
| 2  | Sekretariat Dewan Perwakilan Rakyat Daerah             | 1             | 2           | 1          | 13        | 10         |
| 3  | Inspektorat Daerah                                     |               | 5           | 2          | 7         | 23         |
| 4  | Dinas Penanaman Modal dan Pelayanan Terpadu Satu Pintu | 1             |             | 1          | 8         | 12         |
| 5  | Dinas Kebudayaan dan Pariwisata                        | 1             | 3           | 1          | 12        | 7          |
| 6  | Dinas Komunikasi dan Informatika                       | 1             | 4           | 2          | 12        | 24         |
| 7  | Dinas Koperasi, Usaha Kecil dan Menengah               | 1             | 3           | 2          | 11        | 6          |
| 8  | Dinas Kepemudaan dan Olahraga                          | 1             | 3           | 1          | 18        | 6          |
| 9  | Dinas Perindustrian dan Tenaga Kerja                   | 1             | 1           | 3          | 9         | 13         |
| 10 | Dinas Perhubungan                                      | 1             | 3           | 5          | 22        | 10         |
| 11 | Dinas Perdagangan                                      | 1             | 2           | 5          | 42        | 8          |
| 12 | Dinas Kesehatan  | 1             | 4           | 3          | 57        | 298        |
| 13 | Rumah Sakit Umum Daerah                                | 1             | 6           |            | 76        | 429        |
| 14 | Dinas Sosial   |               | 2           | 1          | 13        | 15         |
| 15 | Dinas Pendidikan                                       | 1             | 3           | 7          | 82        | 1.210      |
| 16 | Dinas Perumahan dan Kawasan Permukiman                 | 1             | 4           | 3          | 24        | 7          |
| 17 | Dinas Pekerjaan Umum dan Penataan Ruang                | 1             | 3           | 3          | 14        | 21         |
| 18 | Dinas Kependudukan dan Catatan Sipil                   | 1             | 4           | 2          | 11        | 10         |
| 19 | Dinas Lingkungan Hidup                                 |               | 4           | 3          | 100       | 11         |

Sumber: Badan Kepegawaian dan Pengembangan Sumber Daya Manusia

Tabel 2.14 Lanjutan

| NO | ORGANISASI PERANGKAT DAERAH  | JENIS JABATAN |             |            |           |            |
|----|--|---------------|-------------|------------|-----------|------------|
|    |  | ESE LON II    | ESE LON III | ESE LON IV | PELAKSANA | FUNGSIONAL |
| 20 | Dinas Perpustakaan dan Kearsipan   | 1             | 3           | 1          | 3         | 22         |
| 21 | Dinas Pangan dan Pertanian   | 1             | 3           | 2          | 19        | 32         |
| 22 | Dinas Pemberdayaan Perempuan, Pelindungan Anak, Pengendalian Penduduk dan Keluarga Berencana | 1             | 5           | 2          | 17        | 9          |
| 23 | Badan Perencanaan, Penelitian dan Pengembangan Daerah  | 1             | 4           | 2          | 8         | 15         |
| 24 | Badan Pengelolaan Keuangan dan Pendapatan Daerah   | 1             | 7           | 13         | 28        | 13         |
| 25 | Badan Kepegawaian dan Pengembangan Sumber Daya Manusia                                       | 1             | 2           | 2          | 12        | 25         |
| 26 | Badan Penanggulangan Bencana Daerah  |               | 1           | 4          | 6         |            |
| 27 | Badan Kesatuan Bangsa dan Politik  |               | 2           | 1          | 17        | 8          |
| 28 | Satuan Polisi Pamong Praja   |               | 4           | 7          | 17        | 18         |
| 29 | Kecamatan Tingkir  |               | 2           | 5          | 10        | 1          |
| 30 | Kelurahan Gendongan  |               |             | 2          | 4         |            |
| 31 | Kelurahan Kalibening   |               |             | 2          | 3         | 1          |
| 32 | Kelurahan Kutowinangun Lor   |               |             | 5          | 2         | 1          |
| 33 | Kelurahan Kutowinangun Kidul   |               |             | 5          | 2         | 1          |
| 34 | Kelurahan Sidorejo Kidul   |               |             | 4          | 2         | 1          |

Sumber: Badan Kepegawaian dan Pengembangan Sumber Daya Manusia

Tabel 2.14 Lanjutan

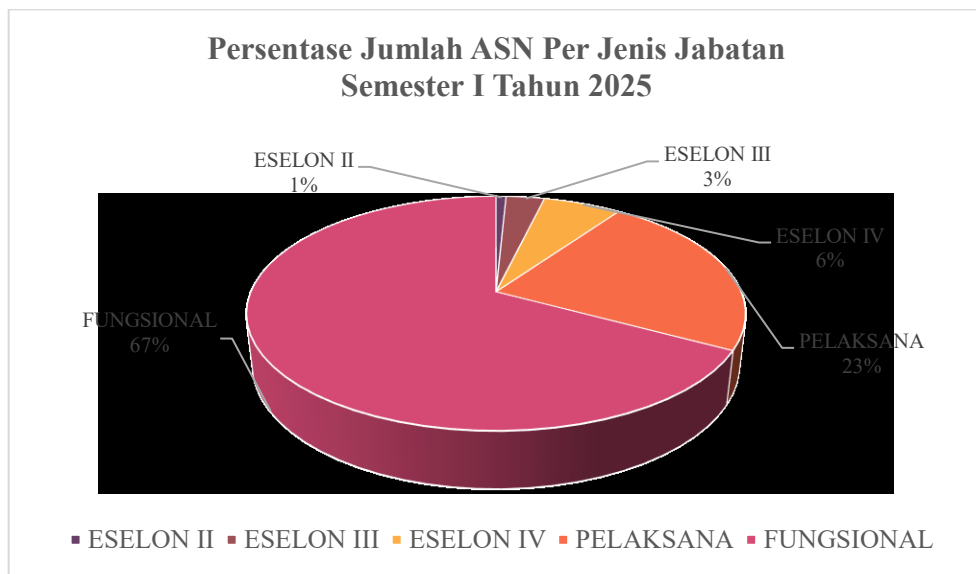
| NO            | ORGANISASI PERANGKAT DAERAH | JENIS JABATAN |             |            |            |              |
|---------------|-----------------------------|---------------|-------------|------------|------------|--------------|
|               |                             | ESE LON II    | ESE LON III | ESE LON IV | PELAKSANA  | FUNGSIONAL   |
| 35            | Kelurahan Tingkir Lor       |               |             | 4          | 2          | 1            |
| 36            | Kelurahan Tingkir Tengah    |               |             | 5          | 2          | 1            |
| 37            | Kecamatan Sidorejo          |               | 2           | 6          | 6          | 2            |
| 38            | Kelurahan Blotongan         |               |             | 5          | 2          |              |
| 39            | Kelurahan Bugel             |               |             | 5          | 1          | 1            |
| 40            | Kelurahan Kauman Kidul      |               |             | 4          | 3          | 1            |
| 41            | Kelurahan Salatiga          |               |             | 5          | 3          |              |
| 42            | Kelurahan Pulutan           |               |             | 5          | 2          | 1            |
| 43            | Kelurahan Sidorejo Lor      |               |             | 5          | 4          |              |
| 44            | Kecamatan Argomulyo         |               | 2           | 5          | 8          | 2            |
| 45            | Kelurahan Ledok             |               |             | 4          | 3          |              |
| 46            | Kelurahan Tegalrejo         |               |             | 5          | 1          | 1            |
| 47            | Kelurahan Cebongan          |               |             | 4          | 1          | 1            |
| 48            | Kelurahan Noborejo          |               |             | 5          | 4          |              |
| 49            | Kelurahan Randuacir         |               |             | 5          | 1          | 1            |
| 50            | Kelurahan Kumpulrejo        |               |             | 4          | 3          |              |
| 51            | Kecamatan Sidomukti         |               | 1           | 7          | 7          | 1            |
| 52            | Kelurahan Dukuh             |               |             | 4          | 2          | 1            |
| 53            | Kelurahan Kalicacing        |               |             | 5          | 2          |              |
| 54            | Kelurahan Mangunsari        |               |             | 5          | 3          |              |
| 55            | Kelurahan Kecandran         |               |             | 5          | 2          | 1            |
| <b>JUMLAH</b> |                             | <b>27</b>     | <b>103</b>  | <b>209</b> | <b>801</b> | <b>2.328</b> |

Sumber: Badan Kepegawaian dan Pengembangan Sumber Daya Manusia

Tabel 2.15 : Persentase Jumlah Aparatur Sipil Negara pada Pemerintah Kota Salatiga per Jenis Jabatan menurut Organisasi Semester I Tahun 2025

| NO            | JABATAN    | JUMLAH       | PERSENTASE  |
|---------------|------------|--------------|-------------|
| 1             | ESELON II  | 27           | 1%          |
| 2             | ESELON III | 103          | 3%          |
| 3             | ESELON IV  | 209          | 6%          |
| 4             | PELAKSANA  | 801          | 23%         |
| 5             | FUNGSIONAL | 2.328        | 67%         |
| <b>JUMLAH</b> |            | <b>3.468</b> | <b>100%</b> |

Sumber : Badan Kepegawaian dan Pengembangan Sumber Daya Manusia



Gambar 2.7 : Persentase Jumlah Aparatur Sipil Negara berdasarkan Jabatan, Semester I Tahun 2025

Tabel 2.16 : Banyaknya Aparatur Sipil Negara pada Pemerintah Kota Salatiga berdasarkan Tingkat Pendidikan Terakhir Semester I Tahun 2025

| NO | ORGANISASI PERANGKAT DAERAH                            | PENDIDIKAN TERAKHIR |      |      |    |    |
|----|--|---------------------|------|------|----|----|
|    |  | SD                  | SLTP | SLTA | D1 | D2 |
| 1  | Sekretariat Daerah                                     | 1                   | 1    | 15   |    |    |
| 2  | Sekretariat Dewan Perwakilan Rakyat Daerah             |                     | 1    | 6    |    |    |
| 3  | Inspektorat Daerah                                     | 1                   |      | 2    |    |    |
| 4  | Dinas Penanaman Modal dan Pelayanan Terpadu Satu Pintu |                     |      | 2    |    |    |
| 5  | Dinas Kebudayaan dan Pariwisata                        |                     |      | 4    |    |    |
| 6  | Dinas Komunikasi dan Informatika                       |                     |      | 3    |    |    |
| 7  | Dinas Koperasi, Usaha Kecil dan Menengah               |                     |      | 6    |    |    |
| 8  | Dinas Kepemudaan dan Olahraga                          | 2                   |      | 8    |    |    |
| 9  | Dinas Perindustrian dan Tenaga Kerja                   |                     |      | 3    |    |    |
| 10 | Dinas Perhubungan                                      |                     |      | 5    |    | 3  |
| 11 | Dinas Perdagangan                                      | 7                   | 9    | 19   |    |    |
| 12 | Dinas Kesehatan  |                     | 4    | 10   |    |    |
| 13 | Rumah Sakit Umum Daerah                                |                     | 4    | 43   |    | 1  |
| 14 | Dinas Sosial   |                     | 1    | 2    |    |    |
| 15 | Dinas Pendidikan                                       | 3                   | 22   | 39   |    | 8  |
| 16 | Dinas Perumahan dan Kawasan Permukiman                 | 1                   |      | 11   |    |    |
| 17 | Dinas Pekerjaan Umum dan Penataan Ruang                | 1                   |      | 3    |    |    |
| 18 | Dinas Kependudukan dan Catatan Sipil                   |                     |      | 2    |    |    |
| 19 | Dinas Lingkungan Hidup                                 | 26                  | 31   | 30   |    |    |
| 20 | Dinas Perpustakaan dan Kearsipan                       |                     |      | 1    |    |    |

Sumber : Badan Kepegawaian dan Pengembangan Sumber Daya Manusia

Tabel 2.16 : Lanjutan

| NO | ORGANISASI PERANGKAT DAERAH  | PENDIDIKAN TERAKHIR |      |      |    |    |
|----|--|---------------------|------|------|----|----|
|    |  | SD                  | SLTP | SLTA | D1 | D2 |
| 21 | Dinas Pangan dan Pertanian   |                     |      | 8    |    |    |
| 22 | Dinas Pemberdayaan Perempuan, Pelindungan Anak, Pengendalian Penduduk dan Keluarga Berencana |                     |      | 2    |    |    |
| 23 | Badan Perencanaan, Penelitian dan Pengembangan Daerah  |                     |      |      |    |    |
| 24 | Badan Pengelolaan Keuangan dan Pendapatan Daerah   |                     |      | 8    |    |    |
| 25 | Badan Kepegawaian dan Pengembangan Sumber Daya Manusia                                       |                     |      | 1    |    |    |
| 26 | Badan Penanggulangan Bencana Daerah  |                     |      | 3    |    |    |
| 27 | Badan Kesatuan Bangsa dan Politik  |                     |      | 6    |    |    |
| 28 | Satuan Polisi Pamong Praja   | 1                   |      | 21   |    |    |
| 29 | Kecamatan Tingkir  |                     |      | 4    |    |    |
| 30 | Kelurahan Gendongan  |                     |      | 2    |    |    |
| 31 | Kelurahan Kalibening   |                     |      | 2    |    |    |
| 32 | Kelurahan Kutowinangun Lor   |                     |      | 1    |    |    |
| 33 | Kelurahan Kutowinangun Kidul   |                     |      | 1    |    |    |
| 34 | Kelurahan Sidorejo Kidul   |                     |      | 1    |    |    |
| 35 | Kelurahan Tingkir Lor  |                     |      | 1    |    |    |
| 36 | Kelurahan Tingkir Tengah   |                     | 1    |      |    |    |
| 37 | Kecamatan Sidorejo   |                     |      | 1    |    |    |
| 38 | Kelurahan Blotongan  |                     |      | 2    |    |    |
| 39 | Kelurahan Bugel  |                     |      | 1    |    |    |
| 40 | Kelurahan Kauman Kidul   |                     |      | 1    |    |    |

Sumber : Badan Kepegawaian dan Pengembangan Sumber Daya Manusia

Tabel 2.16 : Lanjutan

| NO            | ORGANISASI PERANGKAT DAERAH | PENDIDIKAN TERAKHIR |           |            |          |           |
|---------------|-----------------------------|---------------------|-----------|------------|----------|-----------|
|               |                             | SD                  | SLTP      | SLTA       | D1       | D2        |
| 41            | Kelurahan Salatiga          |                     |           | 2          |          |           |
| 42            | Kelurahan Pulutan           | 1                   |           | 1          |          |           |
| 43            | Kelurahan Sidorejo Lor      |                     | 1         | 2          |          |           |
| 44            | Kecamatan Argomulyo         |                     |           | 4          |          |           |
| 45            | Kelurahan Ledok             |                     | 1         | 1          |          |           |
| 46            | Kelurahan Tegalrejo         |                     |           |            |          |           |
| 47            | Kelurahan Cebongan          |                     |           |            |          |           |
| 48            | Kelurahan Noborejo          |                     |           | 3          |          |           |
| 49            | Kelurahan Randuacir         |                     |           |            |          |           |
| 50            | Kelurahan Kumpulrejo        |                     |           | 3          |          |           |
| 51            | Kecamatan Sidomukti         |                     |           | 1          |          |           |
| 52            | Kelurahan Dukuh             |                     |           | 1          |          |           |
| 53            | Kelurahan Kalicacing        |                     |           |            |          |           |
| 54            | Kelurahan Mangunsari        |                     |           | 1          |          |           |
| 55            | Kelurahan Kecandran         |                     |           |            |          |           |
| <b>JUMLAH</b> |                             | <b>44</b>           | <b>76</b> | <b>299</b> | <b>0</b> | <b>12</b> |

Sumber : Badan Kepegawaian dan Pengembangan Sumber Daya Manusia

Tabel 2.16 Lanjutan

| NO | ORGANISASI PERANGKAT DAERAH                            | PENDIDIKAN TERAKHIR |       |     |    |
|----|--|---------------------|-------|-----|----|
|    |  | D3                  | S1/D4 | S2  | S3 |
| 1  | Sekretariat Daerah                                     | 17                  | 58    | 30  | 1  |
| 2  | Sekretariat Dewan Perwakilan Rakyat Daerah             | 4                   | 11    | 5   |    |
| 3  | Inspektorat Daerah                                     | 7                   | 19    | 8   |    |
| 4  | Dinas Penanaman Modal dan Pelayanan Terpadu Satu Pintu | 3                   | 12    | 5   |    |
| 5  | Dinas Kebudayaan dan Pariwisata                        | 3                   | 10    | 7   |    |
| 6  | Dinas Komunikasi dan Informatika                       | 9                   | 22    | 9   |    |
| 7  | Dinas Koperasi, Usaha Kecil dan Menengah               | 2                   | 12    | 2   | 1  |
| 8  | Dinas Kepemudaan dan Olahraga                          | 1                   | 11    | 7   |    |
| 9  | Dinas Perindustrian dan Tenaga Kerja                   | 2                   | 20    | 2   |    |
| 10 | Dinas Perhubungan                                      | 10                  | 18    | 5   |    |
| 11 | Dinas Perdagangan                                      | 6                   | 10    | 7   |    |
| 12 | Dinas Kesehatan  | 180                 | 146   | 23  |    |
| 13 | Rumah Sakit Umum Daerah                                | 226                 | 193   | 50  |    |
| 14 | Dinas Sosial   | 4                   | 21    | 3   |    |
| 15 | Dinas Pendidikan                                       | 2                   | 1130  | 101 |    |
| 16 | Dinas Perumahan dan Kawasan Permukiman                 | 4                   | 15    | 8   |    |
| 17 | Dinas Pekerjaan Umum dan Penataan Ruang                | 9                   | 16    | 13  |    |
| 18 | Dinas Kependudukan dan Catatan Sipil                   | 6                   | 16    | 4   |    |
| 19 | Dinas Lingkungan Hidup                                 | 7                   | 18    | 6   |    |
| 20 | Dinas Perpustakaan dan Kearsipan                       | 5                   | 21    | 3   |    |

Sumber : Badan Kepegawaian dan Pengembangan Sumber Daya Manusia

Tabel 2.16 Lanjutan

| NO | ORGANISASI PERANGKAT DAERAH  | PENDIDIKAN TERAKHIR |       |    |    |
|----|--|---------------------|-------|----|----|
|    |  | D3                  | S1/D4 | S2 | S3 |
| 21 | Dinas Pangan dan Pertanian   | 6                   | 35    | 9  |    |
| 22 | Dinas Pemberdayaan Perempuan, Pelindungan Anak, Pengendalian Penduduk dan Keluarga Berencana | 5                   | 21    | 6  |    |
| 23 | Badan Perencanaan, Penelitian dan Pengembangan Daerah  | 3                   | 14    | 13 |    |
| 24 | Badan Pengelolaan Keuangan dan Pendapatan Daerah   | 6                   | 38    | 10 |    |
| 25 | Badan Kepegawaian dan Pengembangan Sumber Daya Manusia                                       | 10                  | 18    | 13 |    |
| 26 | Badan Penanggulangan Bencana Daerah  |                     | 5     | 3  |    |
| 27 | Badan Kesatuan Bangsa dan Politik  | 1                   | 16    | 5  |    |
| 28 | Satuan Polisi Pamong Praja   | 8                   | 10    | 6  |    |
| 29 | Kecamatan Tingkir  | 3                   | 7     | 4  |    |
| 30 | Kelurahan Gendongan  | 2                   | 2     |    |    |
| 31 | Kelurahan Kalibening   | 1                   | 1     | 1  |    |
| 32 | Kelurahan Kutowinangun Lor   | 3                   | 2     | 3  |    |
| 33 | Kelurahan Kutowinangun Kidul   | 3                   | 4     | 1  |    |
| 34 | Kelurahan Sidorejo Kidul   | 3                   | 2     | 1  |    |
| 35 | Kelurahan Tingkir Lor  | 2                   | 4     |    |    |
| 36 | Kelurahan Tingkir Tengah   | 2                   | 4     | 1  |    |

Sumber : Badan Kepegawaian dan Pengembangan Sumber Daya Manusia

Tabel 2.16 Lanjutan

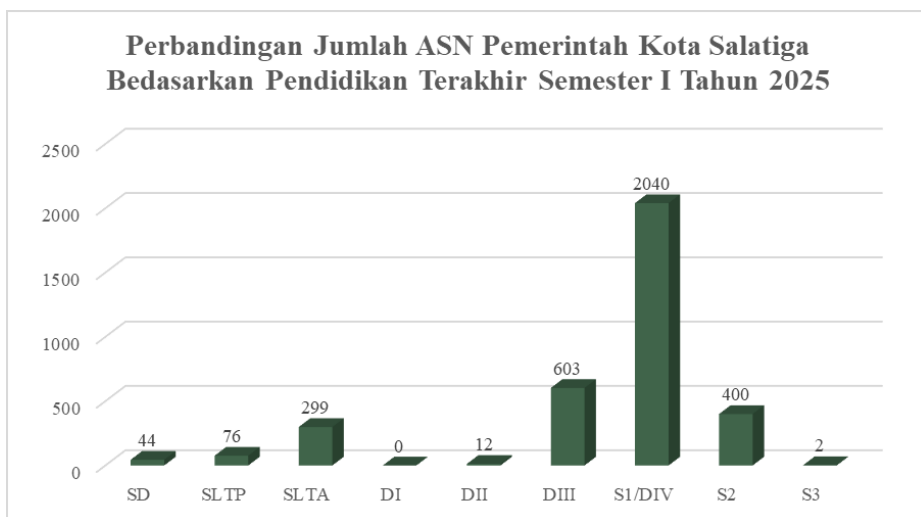
| NO            | ORGANISASI PERANGKAT DAERAH | PENDIDIKAN TERAKHIR |              |            |          |
|---------------|-----------------------------|---------------------|--------------|------------|----------|
|               |                             | D3                  | S1/D4        | S2         | S3       |
| 37            | Kecamatan Sidorejo          | 4                   | 8            | 3          |          |
| 38            | Kelurahan Blotongan         |                     | 3            | 2          |          |
| 39            | Kelurahan Bugel             | 1                   | 4            | 1          |          |
| 40            | Kelurahan Kauman Kidul      | 1                   | 5            | 1          |          |
| 41            | Kelurahan Salatiga          | 1                   | 3            | 2          |          |
| 42            | Kelurahan Pulutan           | 1                   | 4            | 1          |          |
| 43            | Kelurahan Sidorejo Lor      |                     | 5            | 1          |          |
| 44            | Kecamatan Argomulyo         | 5                   | 7            | 1          |          |
| 45            | Kelurahan Ledok             | 1                   | 1            | 3          |          |
| 46            | Kelurahan Tegalrejo         | 3                   | 4            |            |          |
| 47            | Kelurahan Cebongan          | 2                   | 4            |            |          |
| 48            | Kelurahan Noborejo          | 1                   | 5            |            |          |
| 49            | Kelurahan Randuacir         | 2                   | 3            | 2          |          |
| 50            | Kelurahan Kumpulrejo        |                     | 4            |            |          |
| 51            | Kecamatan Sidomukti         | 6                   | 4            | 5          |          |
| 52            | Kelurahan Dukuh             | 2                   | 4            |            |          |
| 53            | Kelurahan Kalicacing        | 2                   | 3            | 2          |          |
| 54            | Kelurahan Mangunsari        | 3                   | 3            | 1          |          |
| 55            | Kelurahan Kecandran         | 3                   | 4            | 1          |          |
| <b>JUMLAH</b> |                             | <b>603</b>          | <b>2.040</b> | <b>400</b> | <b>2</b> |

Sumber : Badan Kepegawaian dan Pengembangan Sumber Daya Manusia

Tabel 2.17 : Banyaknya Aparatur Sipil Negara Pemerintah Kota Salatiga berdasarkan Tingkat Pendidikan Terakhir Semester I Tahun 2025

| NO            | PENDIDIKAN TERAKHIR | ASN          | PERSENTASE  |
|---------------|---------------------|--------------|-------------|
| 1             | SD                  | 44           | 1,27%       |
| 2             | SLTP                | 76           | 2,19%       |
| 3             | SLTA                | 299          | 8,60%       |
| 4             | D1                  | 0            | 0,00%       |
| 5             | D2                  | 12           | 0,35%       |
| 6             | D3                  | 603          | 17,35%      |
| 7             | S1/D4               | 2.040        | 58,69%      |
| 8             | S2                  | 400          | 11,51%      |
| 9             | S3                  | 2            | 0,06%       |
| <b>JUMLAH</b> |                     | <b>3.476</b> | <b>100%</b> |

Sumber : Badan Kepegawaian dan Pengembangan Sumber Daya Manusia



Gambar 2.8 : Perbandingan Jumlah Aparatur Sipil Negara Pemerintah Kota Salatiga berdasarkan Pendidikan Terakhir Semester I Tahun 2025

Tabel 2.18 : Banyaknya Pejabat Struktural Aparatur Sipil Negara Pemerintah Kota Salatiga berdasarkan Tingkat Pendidikan Terakhir Semester I Tahun 2025

| NO | ORGANISASI PERANGKAT DAERAH                            | TINGKAT PENDIDIKAN TERAKHIR |    |    |    |       |    |    |
|----|--|-----------------------------|----|----|----|-------|----|----|
|    |  | SLTA                        | D1 | D2 | D3 | D4/S1 | S2 | S3 |
| 1  | Sekretariat Daerah                                     |                             |    |    |    | 3     | 16 | 1  |
| 2  | Sekretariat Dewan Perwakilan Rakyat Daerah             |                             |    |    |    | 2     | 2  |    |
| 3  | Inspektorat Daerah                                     |                             |    |    |    | 4     | 3  |    |
| 4  | Dinas Penanaman Modal dan Pelayanan Terpadu Satu Pintu |                             |    |    |    |       | 2  |    |
| 5  | Dinas Kebudayaan dan Pariwisata                        |                             |    |    |    | 2     | 3  |    |
| 6  | Dinas Komunikasi dan Informatika                       |                             |    |    |    | 3     | 4  |    |
| 7  | Dinas Koperasi, Usaha Kecil dan Menengah               |                             |    |    |    | 3     | 2  | 1  |
| 8  | Dinas Kepemudaan dan Olahraga                          |                             |    |    |    | 2     | 3  |    |
| 9  | Dinas Perindustrian dan Tenaga Kerja                   |                             |    |    |    | 3     | 2  |    |
| 10 | Dinas Perhubungan                                      |                             |    |    |    | 4     | 5  |    |
| 11 | Dinas Perdagangan                                      |                             |    |    |    | 2     | 6  |    |
| 12 | Dinas Kesehatan  |                             |    |    |    | 2     | 6  |    |
| 13 | Dinas Sosial   |                             |    |    |    | 2     | 1  |    |
| 14 | Dinas Pendidikan                                       |                             |    |    |    | 6     | 5  |    |
| 15 | Dinas Perumahan dan Kawasan Permukiman                 |                             |    |    |    | 4     | 4  |    |
| 16 | Dinas Pekerjaan Umum dan Penataan Ruang                |                             |    |    |    | 2     | 5  |    |
| 17 | Dinas Kependudukan dan Catatan Sipil                   |                             |    |    |    | 5     | 2  |    |
| 18 | Dinas Lingkungan Hidup                                 |                             |    |    |    | 4     | 3  |    |
| 19 | Dinas Perpustakaan dan Kearsipan                       |                             |    |    |    | 3     | 2  |    |
| 20 | Dinas Pangan dan Pertanian                             |                             |    |    |    | 2     | 4  |    |

Sumber : Badan Kepegawaian dan Pengembangan Sumber Daya Manusia

Tabel 2.18 : Lanjutan

| NO | ORGANISASI PERANGKAT DAERAH  | TINGKAT PENDIDIKAN TERAKHIR |    |    |    |       |    |    |
|----|--|-----------------------------|----|----|----|-------|----|----|
|    |  | SLTA                        | D1 | D2 | D3 | D4/S1 | S2 | S3 |
| 21 | Dinas Pemberdayaan Perempuan, Pelindungan Anak, Pengendalian Penduduk dan Keluarga Berencana |                             |    |    |    | 4     | 4  |    |
| 22 | Badan Perencanaan, Penelitian dan Pengembangan Daerah  |                             |    |    |    | 2     | 5  |    |
| 23 | Badan Pengelolaan Keuangan dan Pendapatan Daerah   |                             |    |    |    | 15    | 6  |    |
| 24 | Badan Kepegawaian dan Pengembangan Sumber Daya Manusia                                       |                             |    |    | 1  | 1     | 3  |    |
| 25 | Badan Penanggulangan Bencana Daerah  |                             |    |    |    | 3     | 2  |    |
| 26 | Rumah Sakit Umum Daerah  |                             |    |    |    | 1     | 6  |    |
| 27 | Badan Kesatuan Bangsa dan Politik  |                             |    |    |    |       | 3  |    |
| 28 | Satuan Polisi Pamong Praja   |                             |    |    |    | 5     | 6  |    |
| 29 | Kecamatan Tingkir  |                             |    |    |    | 3     | 4  |    |
| 30 | Kelurahan Gendongan  |                             |    |    |    | 2     |    |    |
| 31 | Kelurahan Kalibening   |                             |    |    |    | 1     | 1  |    |
| 32 | Kelurahan Kutowinangun Lor   |                             |    |    |    | 2     | 3  |    |
| 33 | Kelurahan Kutowinangun Kidul   |                             |    |    |    | 4     | 1  |    |
| 34 | Kelurahan Sidorejo Kidul   |                             |    |    | 1  | 2     | 1  |    |
| 35 | Kelurahan Tingkir Lor  |                             |    |    |    | 4     |    |    |
| 36 | Kelurahan Tingkir Tengah   |                             |    |    |    | 4     | 1  |    |

Sumber : Badan Kepegawaian dan Pengembangan Sumber Daya Manusia

Tabel 2.18 : Lanjutan

| NO            | ORGANISASI<br>PERANGKAT DAERAH | TINGKAT PENDIDIKAN TERAKHIR |          |          |          |            |            |          |
|---------------|--------------------------------|-----------------------------|----------|----------|----------|------------|------------|----------|
|               |                                | SLTA                        | D1       | D2       | D3       | D4/S1      | S2         | S3       |
| 37            | Kecamatan Sidorejo             |                             |          |          |          | 5          | 3          |          |
| 38            | Kelurahan Blotongan            |                             |          |          |          | 3          | 2          |          |
| 39            | Kelurahan Bugel                |                             |          |          |          | 4          | 1          |          |
| 40            | Kelurahan Kauman Kidul         |                             |          |          |          | 3          | 1          |          |
| 41            | Kelurahan Salatiga             |                             |          |          |          | 3          | 2          |          |
| 42            | Kelurahan Pulutan              |                             |          |          |          | 4          | 1          |          |
| 43            | Kelurahan Sidorejo Lor         |                             |          |          |          | 4          | 1          |          |
| 44            | Kecamatan Argomulyo            |                             |          |          |          | 6          | 1          |          |
| 45            | Kelurahan Ledok                |                             |          |          |          | 1          | 3          |          |
| 46            | Kelurahan Tegalrejo            |                             |          |          | 1        | 4          |            |          |
| 47            | Kelurahan Cebongan             |                             |          |          |          | 4          |            |          |
| 48            | Kelurahan Noborejo             |                             |          |          |          | 5          |            |          |
| 49            | Kelurahan Randuacir            |                             |          |          | 1        | 2          | 2          |          |
| 50            | Kelurahan Kumpulrejo           |                             |          |          |          | 4          |            |          |
| 51            | Kecamatan Sidomukti            |                             |          |          |          | 3          | 5          |          |
| 52            | Kelurahan Dukuh                |                             |          |          |          | 4          |            |          |
| 53            | Kelurahan Kalicacing           |                             |          |          |          | 3          | 2          |          |
| 54            | Kelurahan Mangunsari           |                             |          |          | 1        | 3          | 1          |          |
| 55            | Kelurahan Kecandran            |                             |          |          |          | 4          | 1          |          |
| <b>JUMLAH</b> |                                | <b>0</b>                    | <b>0</b> | <b>0</b> | <b>5</b> | <b>180</b> | <b>152</b> | <b>2</b> |

Sumber : Badan Kepegawaian dan Pengembangan Sumber Daya Manusia

Tabel 2.19 : Banyaknya Fungsional Aparatur Sipil Negara Pemerintah Kota Salatiga berdasarkan Tingkat Pendidikan Terakhir, Semester I Tahun 2025

| NO | ORGANISASI PERANGKAT DAERAH                            | TINGKAT PENDIDIKAN TERAKHIR |    |     |      |        |    |    |
|----|--|-----------------------------|----|-----|------|--------|----|----|
|    |  | SLTA                        | DI | DII | DIII | DIV/S1 | S2 | S3 |
| 1  | Sekretariat Daerah                                     |                             |    |     | 10   | 26     | 12 |    |
| 2  | Sekretariat Dewan Perwakilan Rakyat Daerah             |                             |    |     | 3    | 4      | 3  |    |
| 3  | Inspektorat Daerah                                     |                             |    |     | 4    | 14     | 5  |    |
| 4  | Dinas Penanaman Modal dan Pelayanan Terpadu Satu Pintu |                             |    |     | 1    | 8      | 3  |    |
| 5  | Dinas Kebudayaan dan Pariwisata                        |                             |    |     | 1    | 3      | 3  |    |
| 6  | Dinas Komunikasi dan Informatika                       |                             |    |     | 4    | 15     | 5  |    |
| 7  | Dinas Koperasi, Usaha Kecil dan Menengah               |                             |    |     | 2    | 4      |    |    |
| 8  | Dinas Kepemudaan dan Olahraga                          |                             |    |     | 1    | 3      | 2  |    |
| 9  | Dinas Perindustrian dan Tenaga Kerja                   |                             |    |     | 2    | 11     |    |    |
| 10 | Dinas Perhubungan                                      |                             |    | 3   | 4    | 3      |    |    |
| 11 | Dinas Perdagangan                                      |                             |    |     | 3    | 4      | 1  |    |
| 12 | Dinas Kesehatan  | 1                           |    |     | 157  | 126    | 14 |    |
| 13 | Rumah Sakit Umum Daerah                                |                             |    |     | 215  | 171    | 43 |    |
| 14 | Dinas Sosial   |                             |    |     | 1    | 12     | 2  |    |
| 15 | Dinas Pendidikan                                       | 1                           |    | 4   | 1    | 1.109  | 95 |    |
| 16 | Dinas Perumahan dan Kawasan Permukiman                 |                             |    |     | 1    | 2      | 4  |    |
| 17 | Dinas Pekerjaan Umum dan Penataan Ruang                |                             |    |     | 5    | 8      | 8  |    |
| 18 | Dinas Kependudukan dan Catatan Sipil                   |                             |    |     | 4    | 4      | 2  |    |
| 19 | Dinas Lingkungan Hidup                                 |                             |    |     | 2    | 6      | 3  |    |
| 20 | Dinas Perpustakaan dan Kearsipan                       |                             |    |     | 5    | 16     | 1  |    |

Sumber : Badan Kepegawaian dan Pengembangan Sumber Daya Manusia

Tabel 2.19 : lanjutan

| NO | ORGANISASI PERANGKAT DAERAH  | TINGKAT PENDIDIKAN TERAKHIR |    |    |    |       |    |    |
|----|--|-----------------------------|----|----|----|-------|----|----|
|    |  | SLTA                        | D1 | D2 | D3 | D4/S1 | S2 | S3 |
| 21 | Dinas Pangan dan Pertanian   | 2                           |    |    | 4  | 23    | 3  |    |
| 22 | Dinas Pemberdayaan Perempuan, Pelindungan Anak, Pengendalian Penduduk dan Keluarga Berencana |                             |    |    | 2  | 6     | 1  |    |
| 23 | Badan Perencanaan, Penelitian dan Pengembangan Daerah  |                             |    |    | 1  | 8     | 6  |    |
| 24 | Badan Pengelolaan Keuangan dan Pendapatan Daerah   |                             |    |    | 3  | 8     | 2  |    |
| 25 | Badan Kepegawaian dan Pengembangan Sumber Daya Manusia                                       |                             |    |    | 2  | 14    | 9  |    |
| 26 | Badan Penanggulangan Bencana Daerah  |                             |    |    |    |       |    |    |
| 27 | Badan Kesatuan Bangsa dan Politik  |                             |    |    | 2  | 6     | 1  |    |
| 28 | Satuan Polisi Pamong Praja   | 10                          |    |    | 5  | 3     |    |    |
| 29 | Kecamatan Tingkir  |                             |    |    |    | 1     |    |    |
| 30 | Kelurahan Gendongan  |                             |    |    |    |       |    |    |
| 31 | Kelurahan Kalibening   |                             |    |    |    |       |    |    |
| 32 | Kelurahan Kutowinangun Lor   |                             |    |    |    |       |    |    |
| 33 | Kelurahan Kutowinangun Kidul   |                             |    |    |    | 1     |    |    |
| 34 | Kelurahan Sidorejo Kidul   |                             |    |    |    | 1     |    |    |
| 35 | Kelurahan Tingkir Lor  |                             |    |    | 1  |       |    |    |
| 36 | Kelurahan Tingkir Tengah   |                             |    |    | 1  |       |    |    |

Sumber : Badan Kepegawaian dan Pengembangan Sumber Daya Manusia

Tabel 2.19 : lanjutan

| NO            | ORGANISASI PERANGKAT DAERAH | TINGKAT PENDIDIKAN TERAKHIR |          |          |            |             |            |          |
|---------------|-----------------------------|-----------------------------|----------|----------|------------|-------------|------------|----------|
|               |                             | SLTA                        | D1       | D2       | D3         | D4/S1       | S2         | S3       |
| 37            | Kecamatan Sidorejo          |                             |          |          | 1          | 1           |            |          |
| 38            | Kelurahan Blotongan         |                             |          |          |            |             |            |          |
| 39            | Kelurahan Bugel             |                             |          |          | 1          |             |            |          |
| 40            | Kelurahan Kauman Kidul      |                             |          |          | 1          |             |            |          |
| 41            | Kelurahan Salatiga          |                             |          |          |            |             |            |          |
| 42            | Kelurahan Pulutan           |                             |          |          | 1          |             |            |          |
| 43            | Kelurahan Sidorejo Lor      |                             |          |          |            |             |            |          |
| 44            | Kecamatan Argomulyo         |                             |          |          | 1          | 1           |            |          |
| 45            | Kelurahan Ledok             |                             |          |          |            |             |            |          |
| 46            | Kelurahan Tegalrejo         |                             |          |          | 1          |             |            |          |
| 47            | Kelurahan Cebongan          |                             |          |          | 1          |             |            |          |
| 48            | Kelurahan Noborejo          |                             |          |          |            |             |            |          |
| 49            | Kelurahan Randuacir         |                             |          |          |            | 1           |            |          |
| 50            | Kelurahan Kumpulrejo        |                             |          |          |            |             |            |          |
| 51            | Kecamatan Sidomukti         |                             |          |          |            | 1           |            |          |
| 52            | Kelurahan Dukuh             |                             |          |          | 1          |             |            |          |
| 53            | Kelurahan Kalicacing        |                             |          |          |            |             |            |          |
| 54            | Kelurahan Mangunsari        |                             |          |          |            |             |            |          |
| 55            | Kelurahan Kecandran         |                             |          |          | 1          |             |            |          |
| <b>JUMLAH</b> |                             | <b>14</b>                   | <b>0</b> | <b>7</b> | <b>457</b> | <b>1622</b> | <b>228</b> | <b>0</b> |

Sumber : Badan Kepegawaian dan Pengembangan Sumber Daya Manusia

Tabel 2.20 : Banyaknya Pelaksana Aparatur Sipil Negara Pemerintah Kota Salatiga berdasarkan Tingkat Pendidikan Terakhir Semester I Tahun 2025

| NO | ORGANISASI PERANGKAT DAERAH                            | TINGKAT PENDIDIKAN TERAKHIR |      |      |    |    |    |       |    |    |
|----|--|-----------------------------|------|------|----|----|----|-------|----|----|
|    |  | SD                          | SLTP | SLTA | D1 | D2 | D3 | D4/S1 | S2 | S3 |
| 1  | Sekretariat Daerah                                     | 1                           | 1    | 15   |    |    | 7  | 29    | 2  |    |
| 2  | Sekretariat Dewan Perwakilan Rakyat Daerah             |                             | 1    | 6    |    |    | 1  | 5     |    |    |
| 3  | Inspektorat Daerah                                     | 1                           |      | 2    |    |    | 3  | 1     |    |    |
| 4  | Dinas Penanaman Modal dan Pelayanan Terpadu Satu Pintu |                             |      | 2    |    |    | 2  | 4     |    |    |
| 5  | Dinas Kebudayaan dan Pariwisata                        |                             |      | 4    |    |    | 2  | 5     | 1  |    |
| 6  | Dinas Komunikasi dan Informatika                       |                             |      | 3    |    |    | 5  | 4     |    |    |
| 7  | Dinas Koperasi, Usaha Kecil dan Menengah               |                             |      | 6    |    |    |    | 5     |    |    |
| 8  | Dinas Kepemudaan dan Olahraga                          | 2                           |      | 8    |    |    |    | 6     | 2  |    |
| 9  | Dinas Perindustrian dan Tenaga Kerja                   |                             |      | 3    |    |    |    | 6     |    |    |
| 10 | Dinas Perhubungan                                      |                             |      | 5    |    |    | 6  | 11    |    |    |
| 11 | Dinas Perdagangan                                      | 7                           | 9    | 19   |    |    | 3  | 4     |    |    |
| 12 | Dinas Kesehatan  |                             | 4    | 9    |    |    | 23 | 18    | 3  |    |
| 13 | Rumah Sakit Umum Daerah                                |                             | 4    | 43   |    | 1  | 11 | 21    | 1  |    |
| 14 | Dinas Sosial   |                             | 1    | 2    |    |    | 3  | 7     |    |    |
| 15 | Dinas Pendidikan                                       | 3                           | 22   | 38   |    | 4  | 1  | 15    | 1  |    |
| 16 | Dinas Perumahan dan Kawasan Permukiman                 | 1                           |      | 11   |    |    | 3  | 9     |    |    |
| 17 | Dinas Pekerjaan Umum dan Penataan Ruang                | 1                           |      | 3    |    |    | 4  | 6     |    |    |
| 18 | Dinas Kependudukan dan Catatan Sipil                   |                             |      | 2    |    |    | 2  | 7     |    |    |
| 19 | Dinas Lingkungan Hidup                                 | 26                          | 31   | 30   |    |    | 5  | 8     |    |    |
| 20 | Dinas Perpustakaan dan Kearsipan                       |                             |      | 1    |    |    |    | 2     |    |    |

Sumber : Badan Kepegawaian dan Pengembangan Sumber Daya Manusia

Tabel 2.20 : lanjutan

| NO | ORGANISASI<br>PERANGKAT DAERAH   | TINGKAT PENDIDIKAN TERAKHIR |      |      |    |    |    |       |    |    |
|----|--|-----------------------------|------|------|----|----|----|-------|----|----|
|    |  | SD                          | SLTP | SLTA | D1 | D2 | D3 | D4/S1 | S2 | S3 |
| 21 | Dinas Pangan dan Pertanian   |                             |      | 6    |    |    | 2  | 10    | 1  |    |
| 22 | Dinas Pemberdayaan Perempuan, Pelindungan Anak, Pengendalian Penduduk dan Keluarga Berencana |                             |      | 2    |    |    | 3  | 11    | 1  |    |
| 23 | Badan Perencanaan, Penelitian dan Pengembangan Daerah  |                             |      |      |    |    | 2  | 4     | 2  |    |
| 24 | Badan Pengelolaan Keuangan dan Pendapatan Daerah   |                             |      | 8    |    |    | 3  | 15    | 2  |    |
| 25 | Badan Kepegawaian dan Pengembangan Sumber Daya Manusia                                       |                             |      | 1    |    |    | 7  | 3     | 1  |    |
| 26 | Badan Penanggulangan Bencana Daerah  |                             |      | 3    |    |    |    | 2     | 1  |    |
| 27 | Badan Kesatuan Bangsa dan Politik  |                             |      | 6    |    |    |    | 10    | 1  |    |
| 28 | Satuan Polisi Pamong Praja   | 1                           |      | 11   |    |    | 3  | 2     |    |    |
| 29 | Kecamatan Tingkir  |                             |      | 4    |    |    | 3  | 3     |    |    |
| 30 | Kelurahan Gendongan  |                             |      | 2    |    |    | 2  |       |    |    |
| 31 | Kelurahan Kalibening   |                             |      | 2    |    |    | 1  |       |    |    |
| 32 | Kelurahan Kutowinangun Lor   |                             |      | 1    |    |    | 3  |       |    |    |
| 33 | Kelurahan Kutowinangun Kidul   |                             |      | 1    |    |    | 2  |       |    |    |
| 34 | Kelurahan Sidorejo Kidul   |                             |      | 1    |    |    | 1  |       |    |    |
| 35 | Kelurahan Tingkir Lor  |                             |      | 1    |    |    | 1  |       |    |    |
| 36 | Kelurahan Tingkir Tengah   |                             | 1    |      |    |    | 1  |       |    |    |

Sumber : Badan Kepegawaian dan Pengembangan Sumber Daya Manusia

Tabel 2.20 : lanjutan

| NO            | ORGANISASI<br>PERANGKAT DAERAH | TINGKAT PENDIDIKAN TERAKHIR |           |            |          |          |            |            |           |          |
|---------------|--------------------------------|-----------------------------|-----------|------------|----------|----------|------------|------------|-----------|----------|
|               |                                | SD                          | SLTP      | SLTA       | D1       | D2       | D3         | D4/S1      | S2        | S3       |
| 37            | Kecamatan Sidorejo             |                             |           | 1          |          |          | 3          | 2          |           |          |
| 38            | Kelurahan Blotongan            |                             |           | 2          |          |          |            |            |           |          |
| 39            | Kelurahan Bugel                |                             |           | 1          |          |          |            |            |           |          |
| 40            | Kelurahan Kauman Kidul         |                             |           | 1          |          |          |            | 2          |           |          |
| 41            | Kelurahan Salatiga             |                             |           | 2          |          |          | 1          |            |           |          |
| 42            | Kelurahan Pulutan              | 1                           |           | 1          |          |          |            |            |           |          |
| 43            | Kelurahan Sidorejo Lor         |                             | 1         | 2          |          |          |            | 1          |           |          |
| 44            | Kecamatan Argomulyo            |                             |           | 4          |          |          | 4          |            |           |          |
| 45            | Kelurahan Ledok                |                             | 1         | 1          |          |          | 1          |            |           |          |
| 46            | Kelurahan Tegalrejo            |                             |           |            |          |          | 1          |            |           |          |
| 47            | Kelurahan Cebongan             |                             |           |            |          |          | 1          |            |           |          |
| 48            | Kelurahan Noborejo             |                             |           | 3          |          |          | 1          |            |           |          |
| 49            | Kelurahan Randuacir            |                             |           |            |          |          | 1          |            |           |          |
| 50            | Kelurahan Kumpulrejo           |                             |           | 3          |          |          |            |            |           |          |
| 51            | Kecamatan Sidomukti            |                             |           | 1          |          |          | 6          |            |           |          |
| 52            | Kelurahan Dukuh                |                             |           | 1          |          |          | 1          |            |           |          |
| 53            | Kelurahan Kalicacing           |                             |           |            |          |          | 2          |            |           |          |
| 54            | Kelurahan Mangunsari           |                             |           | 1          |          |          | 2          |            |           |          |
| 55            | Kelurahan Kecandran            |                             |           |            |          |          | 2          |            |           |          |
| <b>JUMLAH</b> |                                | <b>44</b>                   | <b>76</b> | <b>286</b> | <b>0</b> | <b>5</b> | <b>141</b> | <b>238</b> | <b>20</b> | <b>0</b> |

Sumber : Badan Kepegawaian dan Pengembangan Sumber Daya Manusia

Tabel 2.21 : Banyaknya Fungsional Aparatur Sipil Negara Pemerintah Kota Salatiga berdasarkan Rumpun Jabatan Semester I Tahun 2025

| <b>NO</b> | <b>NAMA RUMPUN JABATAN</b>                   | <b>JUMLAH</b> |
|-----------|--|---------------|
| 1         | Adikara Siaran                               | 1             |
| 2         | Administrator Kesehatan                      | 17            |
| 3         | Adyatama Kepariwisataaان Dan Ekonomi Kreatif | 1             |
| 4         | Analisis Hukum                               | 1             |
| 5         | Analisis Kebijakan                           | 29            |
| 6         | Analisis Kepegawaian                         | 18            |
| 7         | Analisis Ketahanan Pangan                    | 1             |
| 8         | Analisis Keuangan Pusat Dan Daerah           | 11            |
| 9         | Analisis Pasar Hasil Pertanian               | 1             |
| 10        | Analisis Pengembangan Kompetensi             | 2             |
| 11        | Analisis Perdagangan                         | 4             |
| 12        | Apoteker                                     | 21            |
| 13        | Arsiparis                                    | 32            |
| 14        | Asisten Apoteker                             | 45            |
| 15        | Asisten Penata Anestesi                      | 4             |
| 16        | Assessor SDM                                 | 6             |
| 17        | Auditor                                      | 16            |
| 18        | Auditor Kepegawaian                          |               |
| 19        | Bidan  | 78            |
| 20        | Dokter                                       | 91            |
| 21        | Dokter Gigi                                  | 16            |
| 22        | Epidemiolog Kesehatan                        | 12            |
| 23        | Fisikawan Medis                              | 1             |
| 24        | Fisioterapis                                 | 11            |
| 25        | Guru   | 1.182         |

Sumber : Badan Kepegawaian dan Pengembangan Sumber Daya Manusia

Tabel 2.21 : Lanjutan

| <b>NO</b> | <b>NAMA RUMPUN JABATAN</b>                             | <b>JUMLAH</b> |
|-----------|--|---------------|
| 26        | Instruktur   | 3             |
| 27        | Mediator Hubungan Industrial                           | 3             |
| 28        | Medik Veteriner  | 4             |
| 29        | Nutrisionis  | 20            |
| 30        | Okupasi Terapis  | 4             |
| 31        | Operator Sistem Informasi Administrasi Kependudukan    | 1             |
| 32        | Pamong Belajar   | 10            |
| 33        | Pamong Budaya  | 4             |
| 34        | Paramedik Veteriner                                    | 3             |
| 35        | Pekerja Sosial   | 10            |
| 36        | Pelatih Olahraga                                       | 1             |
| 37        | Pembimbing Kesehatan Kerja                             | 1             |
| 38        | Pembina Jasa Konstruksi                                | 2             |
| 39        | Penata Kependudukan Dan Keluarga Berencana             | 6             |
| 40        | Penata Laksana Barang                                  | 2             |
| 41        | Penata Ruang   | 5             |
| 42        | Penera   | 3             |
| 43        | Pengantar Kerja  | 2             |
| 44        | Pengawas Bibit Ternak                                  | 1             |
| 45        | Pengawas Koperasi                                      | 4             |
| 46        | Pengawas Lingkungan Hidup                              | 2             |
| 47        | Pengawas Mutu Hasil Pertanian                          | 2             |
| 48        | Pengawas Penyelenggaraan Urusan Pemerintahan Di Daerah | 6             |
| 49        | Pengawas Perdagangan                                   |               |
| 50        | Pengawas Perikanan                                     |               |
| 51        | Pengawas Sekolah                                       | 10            |
| 52        | Pengelola Pengadaan Barang/Jasa                        | 8             |
| 53        | Pengendali Dampak Lingkungan                           | 3             |
| 54        | Penguji Kendaraan Bermotor                             | 8             |
| 55        | Penilik  |               |

Sumber : Badan Kepegawaian dan Pengembangan Sumber Daya Manusia

Tabel 2.21 : Lanjutan

| <b>NO</b> | <b>NAMA RUMPUN JABATAN</b>             | <b>JUMLAH</b> |
|-----------|--|---------------|
| 56        | Penyuluh Hukum                         | 1             |
| 57        | Penyuluh Keluarga Berencana            |               |
| 58        | Penyuluh Kesehatan Masyarakat          | 15            |
| 59        | Penyuluh Lingkungan Hidup              | 4             |
| 60        | Penyuluh Perindustrian Dan Perdagangan | 2             |
| 61        | Penyuluh Pertanian                     | 11            |
| 62        | Penyuluh Sosial                        | 1             |
| 63        | Perancang Peraturan Perundang-undangan | 6             |
| 64        | Perawat                                | 261           |
| 65        | Perawat Gigi                           | 19            |
| 66        | Perekam Medis                          | 22            |
| 67        | Perencana                              | 24            |
| 68        | Perisalah Legislatif                   | 1             |
| 69        | Polisi Pamong Praja                    | 16            |
| 70        | Pranata Hubungan Masyarakat            | 9             |
| 71        | Pranata Komputer                       | 84            |
| 72        | Pranata Laboratorium Kesehatan         | 31            |
| 73        | Psikolog Klinis                        | 1             |
| 74        | Pustakawan                             | 14            |
| 75        | Radiografer                            | 14            |
| 76        | Refraksionis Optisien                  | 2             |
| 77        | Sandiman                               | 3             |
| 78        | Sanitarian                             | 8             |
| 79        | Statistisi                             | 2             |
| 80        | Teknik Jalan Dan Jembatan              | 8             |
| 81        | Teknik Pengairan                       | 3             |
| 82        | Teknik Penyehatan Lingkungan           | 2             |
| 83        | Teknik Tata Bangunan Dan Perumahan     | 6             |
| 84        | Teknisi Elektromedis                   | 3             |

Sumber : Badan Kepegawaian dan Pengembangan Sumber Daya Manusia

Tabel 2.21 : Lanjutan

| <b>NO</b>     | <b>NAMA RUMPUN JABATAN</b>                 | <b>JUMLAH</b> |
|---------------|--|---------------|
| 85            | Tenaga Promosi Kesehatan Dan Ilmu Perilaku | 2             |
| 86            | Terapis Gigi Dan Mulut                     | 5             |
| 87            | Terapis Wicara                             | 3             |
| <b>JUMLAH</b> |  | <b>2.312</b>  |

Sumber : Badan Kepegawaian dan Pengembangan Sumber Daya Manusia

Tabel 2.22 : Banyaknya Aparatur Sipil Negara Pemerintah Kota Salatiga Berdasarkan Usia per Organisasi Perangkat Daerah Semester I Tahun 2025

| <b>NO</b> | <b>ORGANISASI PERANGKAT DAERAH</b>                     | <b>USIA (TAHUN)</b> |              |              |              |              |
|-----------|--|---------------------|--------------|--------------|--------------|--------------|
|           |  | <b>&lt; 20</b>      | <b>20-30</b> | <b>31-40</b> | <b>41-50</b> | <b>51-60</b> |
| 1         | Sekretariat Daerah                                     |                     | 24           | 36           | 46           | 17           |
| 2         | Sekretariat Dewan Perwakilan Rakyat Daerah             |                     | 2            | 6            | 13           | 6            |
| 3         | Inspektorat Daerah                                     |                     | 8            | 9            | 13           | 7            |
| 4         | Dinas Penanaman Modal dan Pelayanan Terpadu Satu Pintu |                     | 7            | 3            | 7            | 5            |
| 5         | Dinas Kebudayaan dan Pariwisata                        |                     | 7            | 2            | 9            | 6            |
| 6         | Dinas Komunikasi dan Informatika                       |                     | 7            | 15           | 15           | 6            |
| 7         | Dinas Koperasi, Usaha Kecil dan Menengah               |                     | 3            | 4            | 11           | 5            |
| 8         | Dinas Kepemudaan dan Olahraga                          |                     | 3            | 7            | 15           | 4            |
| 9         | Dinas Perindustrian dan Tenaga Kerja                   |                     | 1            | 9            | 11           | 6            |
| 10        | Dinas Perhubungan                                      |                     | 13           | 12           | 9            | 7            |
| 11        | Dinas Perdagangan                                      |                     | 6            | 11           | 24           | 17           |
| 12        | Dinas Kesehatan  |                     | 55           | 125          | 130          | 53           |
| 13        | Rumah Sakit Umum Daerah                                |                     | 69           | 145          | 222          | 80           |

Sumber : Badan Kepegawaian dan Pengembangan Sumber Daya Manusia

Tabel 2.22 : Lanjutan

| NO | ORGANISASI PERANGKAT DAERAH  | USIA (TAHUN) |       |       |       |       |
|----|--|--------------|-------|-------|-------|-------|
|    |  | < 20         | 20-30 | 31-40 | 41-50 | 51-60 |
| 14 | Dinas Sosial   |              | 5     | 11    | 11    | 4     |
| 15 | Dinas Pendidikan   |              | 229   | 456   | 260   | 360   |
| 16 | Dinas Perumahan dan Kawasan Permukiman   |              | 9     | 3     | 17    | 10    |
| 17 | Dinas Pekerjaan Umum dan Penataan Ruang  |              | 8     | 13    | 19    | 2     |
| 18 | Dinas Kependudukan dan Catatan Sipil   |              | 5     | 7     | 10    | 6     |
| 19 | Dinas Lingkungan Hidup   |              | 4     | 16    | 53    | 45    |
| 20 | Dinas Perpustakaan dan Kearsipan   |              | 4     | 11    | 10    | 5     |
| 21 | Dinas Pangan dan Pertanian   |              | 6     | 16    | 22    | 14    |
| 22 | Dinas Pemberdayaan Perempuan, Pelindungan Anak, Pengendalian Penduduk dan Keluarga Berencana |              | 6     | 8     | 11    | 9     |
| 23 | Badan Perencanaan, Penelitian dan Pengembangan Daerah  |              | 4     | 5     | 13    | 8     |
| 24 | Badan Pengelolaan Keuangan dan Pendapatan Daerah   |              | 6     | 17    | 26    | 13    |
| 25 | Badan Kepegawaian dan Pengembangan Sumber Daya Manusia                                       |              | 7     | 21    | 9     | 5     |
| 26 | Badan Penanggulangan Bencana Daerah  |              | 1     | 1     | 5     | 4     |
| 27 | Badan Kesatuan Bangsa dan Politik  |              | 5     | 7     | 11    | 5     |
| 28 | Satuan Polisi Pamong Praja   |              | 4     | 11    | 19    | 12    |
| 29 | Kecamatan Tingkir  |              | 1     | 6     | 5     | 6     |
| 30 | Kelurahan Gendongan  |              | 2     | 2     | 1     | 1     |
| 31 | Kelurahan Kalibening   |              | 1     |       | 1     | 3     |
| 32 | Kelurahan Kutowinangun Lor   |              | 2     | 4     | 2     | 1     |
| 33 | Kelurahan Kutowinangun Kidul   |              | 1     | 3     | 2     | 3     |

Sumber : Badan Kepegawaian dan Pengembangan Sumber Daya Manusia

Tabel 2.22 : Lanjutan

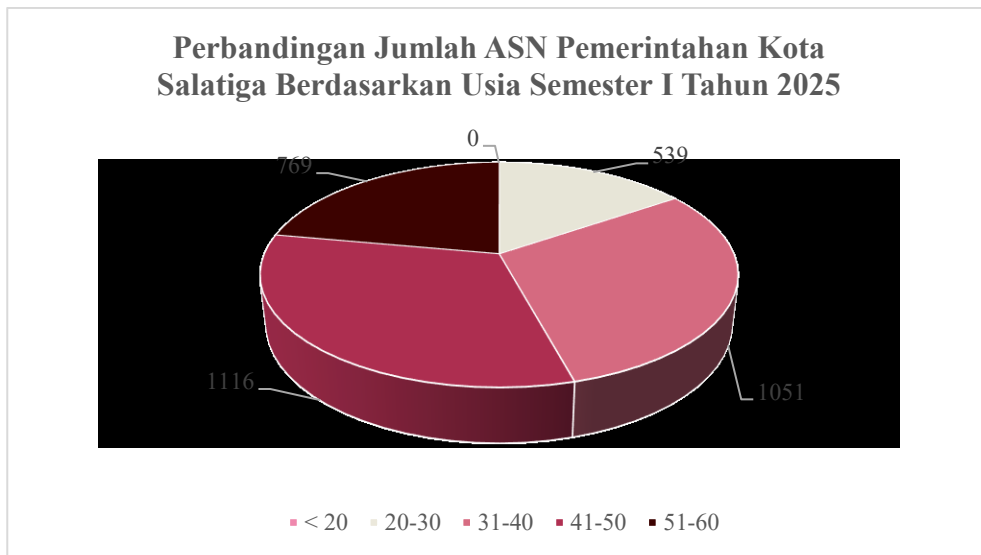
| NO            | ORGANISASI PERANGKAT DAERAH | USIA (TAHUN) |            |              |              |            |
|---------------|-----------------------------|--------------|------------|--------------|--------------|------------|
|               |                             | < 20         | 20-30      | 31-40        | 41-50        | 51-60      |
| 34            | Kelurahan Sidorejo Kidul    |              | 1          | 2            | 2            | 2          |
| 35            | Kelurahan Tingkir Lor       |              | 1          |              | 5            | 1          |
| 36            | Kelurahan Tingkir Tengah    |              | 1          | 1            | 4            | 2          |
| 37            | Kecamatan Sidorejo          |              | 2          | 5            | 8            | 1          |
| 38            | Kelurahan Blotongan         |              | 2          | 2            | 2            | 1          |
| 39            | Kelurahan Bugel             |              |            | 1            | 4            | 2          |
| 40            | Kelurahan Kauman Kidul      |              |            | 3            | 4            | 1          |
| 41            | Kelurahan Salatiga          |              | 1          | 2            | 2            | 3          |
| 42            | Kelurahan Pulutan           |              |            | 3            | 3            | 2          |
| 43            | Kelurahan Sidorejo Lor      |              | 1          | 3            | 3            | 2          |
| 44            | Kecamatan Argomulyo         |              | 2          | 4            | 7            | 4          |
| 45            | Kelurahan Ledok             |              | 1          | 3            | 3            |            |
| 46            | Kelurahan Tegalrejo         |              | 2          | 1            | 4            |            |
| 47            | Kelurahan Cebongan          |              | 1          | 2            | 1            | 2          |
| 48            | Kelurahan Noborejo          |              | 1          | 3            | 3            | 2          |
| 49            | Kelurahan Randuacir         |              | 1          | 3            | 2            | 1          |
| 50            | Kelurahan Kumpulrejo        |              |            | 2            | 4            | 1          |
| 51            | Kecamatan Sidomukti         |              | 3          | 4            | 6            | 3          |
| 52            | Kelurahan Dukuh             |              | 1          | 1            | 4            | 1          |
| 53            | Kelurahan Kalicacing        |              | 1          | 3            | 3            |            |
| 54            | Kelurahan Mangunsari        |              | 1          |              | 5            | 2          |
| 55            | Kelurahan Kecandran         |              | 1          | 1            | 5            | 1          |
| <b>JUMLAH</b> |                             | <b>0</b>     | <b>539</b> | <b>1.051</b> | <b>1.116</b> | <b>769</b> |

Sumber : Badan Kepegawaian dan Pengembangan Sumber Daya Manusia

Tabel 2.23 : Perbandingan Banyaknya Aparatur Sipil Negara Pemerintah Kota Salatiga berdasarkan Usia, Semester I Tahun 2025

| NO            | USIA                 | JUMLAH       | PERSENTASE  |
|---------------|----------------------|--------------|-------------|
| 1             | Kurang dari 20 tahun | 0            | 0,00%       |
| 2             | 20 - 30 Tahun        | 539          | 15,51%      |
| 3             | 31 - 40 Tahun        | 1.051        | 30,24%      |
| 4             | 41 - 50 Tahun        | 1.116        | 32,12%      |
| 5             | 51 - 60 Tahun        | 769          | 22,13%      |
| <b>JUMLAH</b> |                      | <b>3.475</b> | <b>100%</b> |

Sumber : Badan Kepegawaian dan Pengembangan Sumber Daya Manusia



Gambar 2.9 : Perbandingan Banyaknya Aparatur Sipil Negara Pemerintah Kota Salatiga berdasarkan Usia Semester I Tahun 2025

Tabel 2.24 : Banyaknya Aparatur Sipil Negara (PNS) Pemerintah Kota Salatiga Berdasarkan Jenis Jabatan dan Golongan Semester I Tahun 2025

| NO.           | GOLONGAN | ESELON    |            |            | FUNGSIONAL   | PELAKSANA  | JUMLAH       |
|---------------|----------|-----------|------------|------------|--------------|------------|--------------|
|               |          | II        | III        | IV         |              |            |              |
| 1             | I/a      |           |            |            |              |            |              |
| 2             | I/b      |           |            |            |              |            |              |
| 3             | I/c      |           |            |            |              | 4          | <b>4</b>     |
| 4             | I/d      |           |            |            |              | 4          | <b>4</b>     |
| 5             | II/a     |           |            |            |              | 75         | <b>75</b>    |
| 6             | II/b     |           |            |            | 1            | 13         | <b>14</b>    |
| 7             | II/c     |           |            |            | 22           | 130        | <b>152</b>   |
| 8             | II/d     |           |            |            | 82           | 83         | <b>165</b>   |
| 9             | III/a    |           |            |            | 155          | 148        | <b>303</b>   |
| 10            | III/b    |           |            | 13         | 359          | 172        | <b>544</b>   |
| 11            | III/c    |           |            | 25         | 274          | 61         | <b>360</b>   |
| 12            | III/d    |           | 6          | 140        | 521          | 44         | <b>711</b>   |
| 13            | IV/a     |           | 59         | 31         | 201          | 6          | <b>297</b>   |
| 14            | IV/b     | 3         | 38         |            | 141          |            | <b>182</b>   |
| 15            | IV/c     | 23        |            |            | 43           |            | <b>66</b>    |
| 16            | IV/d     | 1         |            |            |              |            | <b>1</b>     |
| 17            | IV/e     |           |            |            | 1            |            | <b>1</b>     |
| <b>Jumlah</b> |          | <b>27</b> | <b>103</b> | <b>209</b> | <b>1.800</b> | <b>740</b> | <b>2.879</b> |

Sumber : Badan Kepegawaian dan Pengembangan Sumber Daya Manusia

Tabel 2.24 : Banyaknya Aparatur Sipil Negara (PPPK) Pemerintah Kota Salatiga Berdasarkan Jenis Jabatan dan Golongan Semester I Tahun 2025

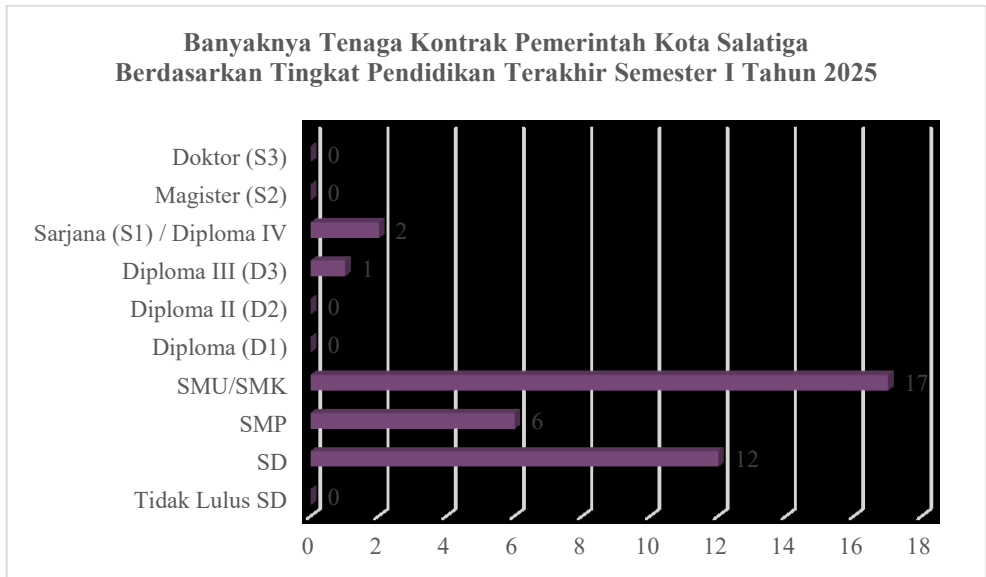
| NO.           | GOLONGAN | ESELON   |          |          | FUNGSIONAL | PELAKSANA | JUMLAH     |
|---------------|----------|----------|----------|----------|------------|-----------|------------|
|               |          | II       | III      | IV       |            |           |            |
| 1             | I        |          |          |          |            | 2         | 2          |
| 2             | II       |          |          |          |            |           |            |
| 3             | III      |          |          |          |            | 14        | 14         |
| 4             | IV       |          |          |          |            |           |            |
| 5             | V        |          |          |          | 3          | 42        | 45         |
| 6             | VI       |          |          |          |            |           |            |
| 7             | VII      |          |          |          | 121        | 6         | 127        |
| 8             | VIII     |          |          |          |            |           |            |
| 9             | IX       |          |          |          | 384        | 5         | 389        |
| 10            | X        |          |          |          | 20         |           | 20         |
| 11            | XI       |          |          |          |            |           |            |
| 12            | XII      |          |          |          |            |           |            |
| 13            | XIII     |          |          |          |            |           |            |
| 14            | XIV      |          |          |          |            |           |            |
| 15            | XV       |          |          |          |            |           |            |
| 16            | XVI      |          |          |          |            |           |            |
| 17            | XVII     |          |          |          |            |           |            |
| <b>Jumlah</b> |          | <b>0</b> | <b>0</b> | <b>0</b> | <b>528</b> | <b>69</b> | <b>597</b> |

Sumber : Badan Kepegawaian dan Pengembangan Sumber Daya Manusia

Tabel 2.25 : Banyaknya Tenaga Kontrak Pemerintah Kota Salatiga Berdasarkan Tingkat Pendidikan Terakhir, Semester I Tahun 2025

| No.           | PENDIDIKAN TERAKHIR       | JUMLAH    |
|---------------|---------------------------|-----------|
| 1             | Tidak Lulus SD            |           |
| 2             | SD                        | 12        |
| 3             | SMP                       | 6         |
| 4             | SMU/SMK                   | 17        |
| 5             | Diploma (D1)              |           |
| 6             | Diploma II (D2)           |           |
| 7             | Diploma III (D3)          | 1         |
| 8             | Sarjana (S1) / Diploma IV | 2         |
| 9             | Magister (S2)             |           |
| 10            | Doktor (S3)               |           |
| <b>Jumlah</b> |                           | <b>38</b> |

Sumber : Badan Kepegawaian dan Pengembangan Sumber Daya Manusia



Gambar 2.10 : Banyaknya Tenaga Kontrak Pemerintah Kota Salatiga berdasarkan Tingkat Pendidikan Terakhir Semester I Tahun 2025

Tabel 2.26 : Banyaknya Tenaga Kontrak Pemerintah Kota Salatiga Berdasarkan Jenis Pekerjaan Semester I Tahun 2025

| <b>No.</b>    | <b>JENIS PEKERJAAN</b> | <b>JUMLAH</b> |
|---------------|------------------------|---------------|
| 1             | Dokter Umum            |               |
| 2             | Instalasi Gizi         |               |
| 3             | Penarik Retribusi      |               |
| 4             | Penjaga Malam          |               |
| 5             | Penjaga Kantor         |               |
| 6             | Petugas Keamanan       | 5             |
| 7             | Petugas Kebersihan     | 25            |
| 8             | Tenaga Administrasi    | 7             |
| 9             | Pengemudi              |               |
| 10            | Tenaga Lapangan Satpol |               |
| 11            | Pramuwisma             | 1             |
| <b>Jumlah</b> |                        | <b>38</b>     |

Sumber : Badan Kepegawaian dan Pengembangan Sumber Daya Manusia

Tabel 2.27 : Banyaknya Aparatur Sipil Negara Pemerintah Kota Salatiga Berdasarkan Agama per Organisasi Perangkat Daerah Semester I Tahun 2025

| NO | ORGANISASI<br>PERANGKAT DAERAH                               | AGAMA |         |          |       |       |         |
|----|--|-------|---------|----------|-------|-------|---------|
|    |  | ISLAM | KRISTEN | KATHOLIK | HINDU | BUDHA | LAINNYA |
| 1  | Sekretariat Daerah   | 106   | 11      | 6        |       |       |         |
| 2  | Sekretariat Dewan<br>Perwakilan Rakyat<br>Daerah             | 25    | 1       | 1        |       |       |         |
| 3  | Inspektorat Daerah   | 29    | 3       | 5        |       |       |         |
| 4  | Dinas Penanaman<br>Modal dan Pelayanan<br>Terpadu Satu Pintu | 19    | 2       | 1        |       |       |         |
| 5  | Dinas Kebudayaan<br>dan Pariwisata                           | 18    | 4       | 2        |       |       |         |
| 6  | Dinas Komunikasi dan<br>Informatika                          | 31    | 10      | 2        |       |       |         |
| 7  | Dinas Koperasi,<br>Usaha Kecil dan<br>Menengah               | 20    | 2       | 1        |       |       |         |
| 8  | Dinas Kepemudaan<br>dan Olahraga                             | 25    | 3       | 1        |       |       |         |
| 9  | Dinas Perindustrian<br>dan Tenaga Kerja                      | 22    | 2       | 3        |       |       |         |
| 10 | Dinas Perhubungan  | 35    | 4       | 2        |       |       |         |
| 11 | Dinas Perdagangan  | 52    | 6       |          |       |       |         |
| 12 | Dinas Kesehatan  | 317   | 31      | 15       |       |       |         |
| 13 | Rumah Sakit Umum<br>Daerah                                   | 450   | 44      | 21       | 1     | 1     |         |
| 14 | Dinas Sosial   | 29    | 1       | 1        |       |       |         |
| 15 | Dinas Pendidikan   | 1.091 | 148     | 60       | 1     | 5     |         |
| 16 | Dinas Perumahan dan<br>Kawasan Permukiman                    | 33    | 4       | 2        |       |       |         |
| 17 | Dinas Pekerjaan<br>Umum dan Penataan<br>Ruang                | 37    | 2       | 3        |       |       |         |
| 18 | Dinas Kependudukan<br>dan Catatan Sipil                      | 23    | 4       | 1        |       |       |         |
| 19 | Dinas Lingkungan<br>Hidup                                    | 103   | 8       | 6        |       | 1     |         |

Sumber : Badan Kepegawaian dan Pengembangan Sumber Daya Manusia

Tabel 2.27 : lanjutan

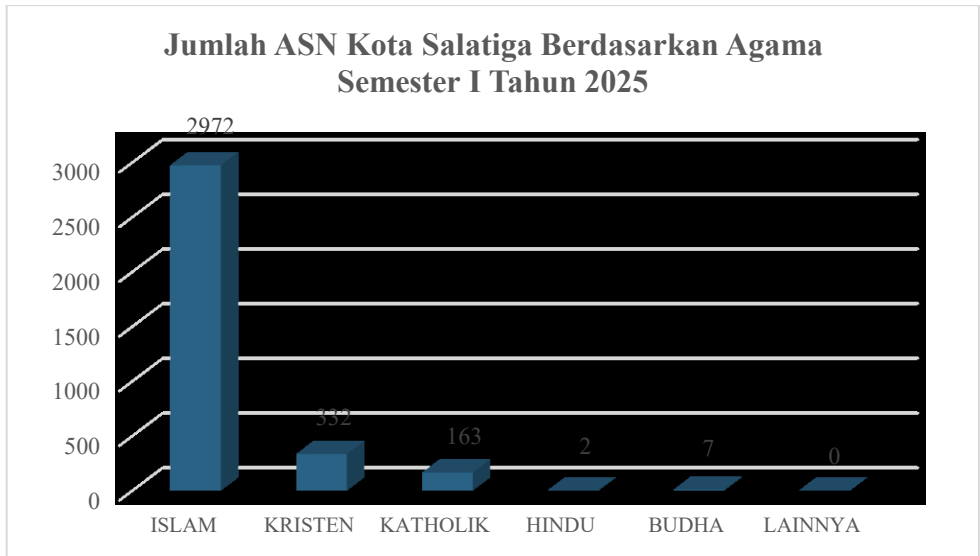
| NO | ORGANISASI PERANGKAT DAERAH  | AGAMA |         |          |       |       |         |
|----|--|-------|---------|----------|-------|-------|---------|
|    |  | ISLAM | KRISTEN | KATHOLIK | HINDU | BUDHA | LAINNYA |
| 20 | Dinas Perpustakaan dan Kearsipan   | 23    | 5       | 2        |       |       |         |
| 21 | Dinas Pangan dan Pertanian   | 51    | 6       | 1        |       |       |         |
| 22 | Dinas Pemberdayaan Perempuan, Pelindungan Anak, Pengendalian Penduduk dan Keluarga Berencana | 27    | 5       | 2        |       |       |         |
| 23 | Badan Perencanaan, Penelitian dan Pengembangan Daerah  | 26    |         | 4        |       |       |         |
| 24 | Badan Pengelolaan Keuangan dan Pendapatan Daerah   | 54    | 4       | 4        |       |       |         |
| 25 | Badan Kepegawaian dan Pengembangan Sumber Daya Manusia                                       | 34    | 5       | 3        |       |       |         |
| 26 | Badan Penanggulangan Bencana Daerah  | 11    |         |          |       |       |         |
| 27 | Badan Kesatuan Bangsa dan Politik  | 26    | 2       |          |       |       |         |
| 28 | Satuan Polisi Pamong Praja   | 40    | 4       | 2        |       |       |         |
| 29 | Kecamatan Tingkir  | 16    | 1       | 1        |       |       |         |
| 30 | Kelurahan Gendongan  | 6     |         |          |       |       |         |
| 31 | Kelurahan Kalibening   | 5     |         |          |       |       |         |
| 32 | Kelurahan Kutowinangun Lor   | 8     |         | 1        |       |       |         |
| 33 | Kelurahan Kutowinangun Kidul   | 8     |         | 1        |       |       |         |
| 34 | Kelurahan Sidorejo Kidul   | 7     |         |          |       |       |         |

Sumber : Badan Kepegawaian dan Pengembangan Sumber Daya Manusia

Tabel 2.27 : lanjutan

| NO            | ORGANISASI PERANGKAT DAERAH | AGAMA        |            |            |          |          |         |
|---------------|-----------------------------|--------------|------------|------------|----------|----------|---------|
|               |                             | ISLAM        | KRISTEN    | KATHOLIK   | HINDU    | BUDHA    | LAINNYA |
| 35            | Kelurahan Tingkir Lor       | 7            |            |            |          |          |         |
| 36            | Kelurahan Tingkir Tengah    | 8            |            |            |          |          |         |
| 37            | Kecamatan Sidorejo          | 13           |            | 3          |          |          |         |
| 38            | Kelurahan Blotongan         | 6            | 1          |            |          |          |         |
| 39            | Kelurahan Bugel             | 7            |            |            |          |          |         |
| 40            | Kelurahan Kauman Kidul      | 8            |            |            |          |          |         |
| 41            | Kelurahan Salatiga          | 8            |            |            |          |          |         |
| 42            | Kelurahan Pulutan           | 8            |            |            |          |          |         |
| 43            | Kelurahan Sidorejo Lor      | 6            | 1          | 2          |          |          |         |
| 44            | Kecamatan Argomulyo         | 15           | 2          |            |          |          |         |
| 45            | Kelurahan Ledok             | 6            | 1          |            |          |          |         |
| 46            | Kelurahan Tegalrejo         | 7            |            |            |          |          |         |
| 47            | Kelurahan Cebongan          | 5            | 1          |            |          |          |         |
| 48            | Kelurahan Noborejo          | 9            |            |            |          |          |         |
| 49            | Kelurahan Randuacir         | 7            |            |            |          |          |         |
| 50            | Kelurahan Kumpulrejo        | 7            |            |            |          |          |         |
| 51            | Kecamatan Sidomukti         | 14           |            | 2          |          |          |         |
| 52            | Kelurahan Dukuh             | 6            | 1          |            |          |          |         |
| 53            | Kelurahan Kalicacing        | 5            | 1          | 1          |          |          |         |
| 54            | Kelurahan Mangunsari        | 6            | 1          | 1          |          |          |         |
| 55            | Kelurahan Kecandran         | 7            | 1          |            |          |          |         |
| <b>JUMLAH</b> |                             | <b>2.972</b> | <b>332</b> | <b>163</b> | <b>2</b> | <b>7</b> |         |

Sumber : Badan Kepegawaian dan Pengembangan Sumber Daya Manusia



Gambar 2.11 : Banyaknya Aparatur Sipil Negara Pemerintah Kota Salatiga Berdasarkan Agama, Semester I Tahun 2025

Tabel 2.28 : Banyaknya Aparatur Sipil Negara Pemerintah Kota Salatiga Berdasarkan Status Perkawinan per Organisasi Perangkat Daerah, Semester I Tahun 2025

| NO | ORGANISASI PERANGKAT DAERAH                            | STATUS PERKAWINAN |       |      |       |
|----|--|-------------------|-------|------|-------|
|    |  | BLM KAWIN         | KAWIN | DUDA | JANDA |
| 1  | Sekretariat Daerah                                     | 12                | 105   | 2    | 4     |
| 2  | Sekretariat Dewan Perwakilan Rakyat Daerah             | 1                 | 24    |      | 2     |
| 3  | Inspektorat Daerah                                     | 6                 | 30    |      | 1     |
| 4  | Dinas Penanaman Modal dan Pelayanan Terpadu Satu Pintu | 1                 | 20    | 1    |       |
| 5  | Dinas Kebudayaan dan Pariwisata                        | 7                 | 17    |      |       |
| 6  | Dinas Komunikasi dan Informatika                       | 4                 | 36    |      | 3     |
| 7  | Dinas Koperasi, Usaha Kecil dan Menengah               | 1                 | 21    | 1    |       |
| 8  | Dinas Kepemudaan dan Olahraga                          | 2                 | 26    |      | 1     |
| 9  | Dinas Perindustrian dan Tenaga Kerja                   |                   | 26    |      | 1     |
| 10 | Dinas Perhubungan                                      | 9                 | 32    |      |       |
| 11 | Dinas Perdagangan                                      | 2                 | 53    | 2    | 1     |
| 12 | Dinas Kesehatan  | 26                | 326   |      | 11    |
| 13 | Dinas Sosial   | 1                 | 29    |      | 1     |
| 14 | Dinas Pendidikan                                       | 100               | 1142  | 6    | 57    |
| 15 | Dinas Perumahan dan Kawasan Permukiman                 | 4                 | 33    | 1    | 1     |
| 16 | Dinas Pekerjaan Umum dan Penataan Ruang                | 2                 | 39    | 1    |       |
| 17 | Dinas Kependudukan dan Catatan Sipil                   | 2                 | 24    |      | 2     |
| 18 | Dinas Lingkungan Hidup                                 | 4                 | 109   | 5    |       |
| 19 | Dinas Perpustakaan dan Kearsipan                       | 2                 | 27    |      | 1     |
| 20 | Dinas Pangan dan Pertanian                             | 2                 | 50    | 2    | 4     |

Sumber : Badan Kepegawaian dan Pengembangan Sumber Daya Manusia

Tabel 2.28 : Lanjutan

| NO | ORGANISASI PERANGKAT DAERAH  | STATUS PERKAWINAN |       |      |       |
|----|--|-------------------|-------|------|-------|
|    |  | BLM KAWIN         | KAWIN | DUDA | JANDA |
| 21 | Dinas Pemberdayaan Perempuan, Pelindungan Anak, Pengendalian Penduduk dan Keluarga Berencana | 4                 | 28    |      | 2     |
| 22 | Badan Perencanaan, Penelitian dan Pengembangan Daerah  | 6                 | 24    |      |       |
| 23 | Badan Pengelolaan Keuangan dan Pendapatan Daerah   | 1                 | 58    | 1    | 2     |
| 24 | Badan Kepegawaian dan Pengembangan Sumber Daya Manusia                                       | 2                 | 37    | 1    | 2     |
| 25 | Badan Penanggulangan Bencana Daerah  |                   | 10    |      | 1     |
| 26 | Rumah Sakit Umum Daerah  | 25                | 468   | 4    | 20    |
| 27 | Badan Kesatuan Bangsa dan Politik  | 4                 | 24    |      |       |
| 28 | Satuan Polisi Pamong Praja   | 2                 | 40    | 2    | 2     |
| 29 | Kecamatan Tingkir  | 1                 | 16    |      | 1     |
| 30 | Kelurahan Gendongan  | 1                 | 5     |      |       |
| 31 | Kelurahan Kalibening   | 1                 | 3     |      | 1     |
| 32 | Kelurahan Kutowinangun Lor   |                   | 8     | 1    |       |
| 33 | Kelurahan Kutowinangun Kidul   |                   | 9     |      |       |
| 34 | Kelurahan Sidorejo Kidul   |                   | 7     |      |       |
| 35 | Kelurahan Tingkir Lor  |                   | 6     |      | 1     |
| 36 | Kelurahan Tingkir Tengah   |                   | 7     |      | 1     |

Sumber : Badan Kepegawaian dan Pengembangan Sumber Daya Manusia

Tabel 2.28 : Lanjutan

| NO            | ORGANISASI PERANGKAT DAERAH | STATUS PERKAWINAN |             |           |            |
|---------------|-----------------------------|-------------------|-------------|-----------|------------|
|               |                             | BLM KAWIN         | KAWIN       | DUDA      | JANDA      |
| 37            | Kecamatan Sidorejo          | 1                 | 13          | 2         |            |
| 38            | Kelurahan Blotongan         |                   | 6           |           | 1          |
| 39            | Kelurahan Bugel             |                   | 7           |           |            |
| 40            | Kelurahan Kauman Kidul      |                   | 8           |           |            |
| 41            | Kelurahan Salatiga          | 1                 | 6           |           | 1          |
| 42            | Kelurahan Pulutan           | 1                 | 7           |           |            |
| 43            | Kelurahan Sidorejo Lor      |                   | 9           |           |            |
| 44            | Kecamatan Argomulyo         | 1                 | 13          | 2         | 1          |
| 45            | Kelurahan Ledok             |                   | 7           |           |            |
| 46            | Kelurahan Tegalrejo         |                   | 7           |           |            |
| 47            | Kelurahan Cebongan          |                   | 5           |           | 1          |
| 48            | Kelurahan Noborejo          |                   | 9           |           |            |
| 49            | Kelurahan Randuacir         |                   | 7           |           |            |
| 50            | Kelurahan Kumpulrejo        |                   | 6           |           | 1          |
| 51            | Kecamatan Sidomukti         | 3                 | 13          |           |            |
| 52            | Kelurahan Dukuh             |                   | 6           |           | 1          |
| 53            | Kelurahan Kalicacing        |                   | 7           |           |            |
| 54            | Kelurahan Mangunsari        | 1                 | 7           |           |            |
| 55            | Kelurahan Kecandran         |                   | 8           |           |            |
| <b>JUMLAH</b> |                             | <b>243</b>        | <b>3070</b> | <b>34</b> | <b>129</b> |

Sumber : Badan Kepegawaian dan Pengembangan Sumber Daya Manusia

Tabel 2.29 : Banyaknya Anggota LINMAS/HANSIP per Kelurahan Tahun 2021  
– Semester I Tahun 2025

| NO                 | KELURAHAN          | TAHUN      |             |             |             |                 |
|--------------------|--------------------|------------|-------------|-------------|-------------|-----------------|
|                    |                    | 2021       | 2022        | 2023        | 2024        | Semester I 2025 |
| <b>I.</b>          | <b>Sidorejo</b>    | <b>310</b> | <b>310</b>  | <b>358</b>  | <b>415</b>  | <b>415</b>      |
| 1                  | Blotongan          | 50         | 50          | 88          | 98          | 98              |
| 2                  | Sidorejo Lor       | 82         | 82          | 96          | 103         | 103             |
| 3                  | Salatiga           | 74         | 74          | 82          | 115         | 115             |
| 4                  | Bugel              | 30         | 30          | 30          | 31          | 31              |
| 5                  | Kauman Kidul       | 34         | 34          | 34          | 34          | 34              |
| 6                  | Pulutan            | 40         | 40          | 28          | 34          | 34              |
| <b>II.</b>         | <b>Tingkir</b>     | <b>343</b> | <b>343</b>  | <b>333</b>  | <b>339</b>  | <b>339</b>      |
| 1                  | Kutowinangun Kidul | 40         | 61          | 96          | 54          | 54              |
| 2                  | Gendongan          | 42         | 42          | 36          | 36          | 36              |
| 3                  | Sidorejo Kidul     | 49         | 49          | 57          | 55          | 55              |
| 4                  | Kalibening         | 21         | 21          | 16          | 18          | 18              |
| 5                  | Tingkir Lor        | 37         | 40          | 34          | 32          | 32              |
| 6                  | Tingkir Tengah     | 40         | 37          | 39          | 43          | 43              |
| 7                  | Kutowinangun Lor   | 93         | 93          | 55          | 101         | 101             |
| <b>III.</b>        | <b>Argomulyo</b>   | <b>298</b> | <b>299</b>  | <b>311</b>  | <b>358</b>  | <b>358</b>      |
| 1                  | Noborejo           | 52         | 52          | 40          | 52          | 52              |
| 2                  | Ledok              | 52         | 53          | 68          | 75          | 75              |
| 3                  | Tegalrejo          | 55         | 55          | 63          | 81          | 81              |
| 4                  | Kumpulrejo         | 51         | 51          | 59          | 63          | 63              |
| 5                  | Randuacir          | 47         | 47          | 41          | 46          | 46              |
| 6                  | Cebongan           | 41         | 41          | 40          | 41          | 41              |
| <b>IV.</b>         | <b>Sidomukti</b>   | <b>313</b> | <b>292</b>  | <b>310</b>  | <b>355</b>  | <b>355</b>      |
| 1                  | Kecandran          | 54         | 57          | 49          | 56          | 56              |
| 2                  | Dukuh              | 60         | 60          | 85          | 120         | 120             |
| 3                  | Mangunsari         | 143        | 129         | 129         | 131         | 131             |
| 4                  | Kalicacing         | 56         | 46          | 47          | 48          | 48              |
| <b>J u m l a h</b> |                    |            | <b>1264</b> | <b>1244</b> | <b>1312</b> | <b>1467</b>     |

Sumber : Satuan Polisi Pamong Praja Kota Salatiga

Tabel 2.30 : Banyaknya Anggota LPMK per Kelurahan Tahun 2021 – Semester I Tahun 2025

| NO                 | KELURAHAN          | TAHUN      |            |            |            |                 |
|--------------------|--------------------|------------|------------|------------|------------|-----------------|
|                    |                    | 2021       | 2022       | 2023       | 2024       | Semester I 2025 |
| <b>I.</b>          | <b>Sidorejo</b>    | <b>131</b> | <b>142</b> | <b>131</b> | <b>121</b> | <b>121</b>      |
| 1                  | Blotongan          | 18         | 18         | 18         | 20         | 20              |
| 2                  | Sidorejo Lor       | 36         | 36         | 25         | 25         | 25              |
| 3                  | Salatiga           | 18         | 39         | 39         | 39         | 39              |
| 4                  | Bugel              | 17         | 17         | 17         | 9          | 9               |
| 5                  | Kauman Kidul       | 19         | 19         | 19         | 14         | 14              |
| 6                  | Pulutan            | 23         | 13         | 13         | 14         | 14              |
| <b>II.</b>         | <b>Tingkir</b>     | <b>117</b> | <b>117</b> | <b>130</b> | <b>130</b> | <b>130</b>      |
| 1                  | Kutowinangun Kidul | 12         | 12         | 25         | 25         | 25              |
| 2                  | Gendongan          | 15         | 15         | 15         | 15         | 15              |
| 3                  | Sidorejo Kidul     | 21         | 21         | 21         | 21         | 21              |
| 4                  | Kalibening         | 25         | 25         | 25         | 25         | 25              |
| 5                  | Tingkir Lor        | 11         | 11         | 11         | 11         | 11              |
| 6                  | Tingkir Tengah     | 19         | 19         | 19         | 19         | 19              |
| 7                  | Kutowinangun Lor   | 14         | 14         | 14         | 14         | 14              |
| <b>III.</b>        | <b>Argomulyo</b>   | <b>117</b> | <b>116</b> | <b>106</b> | <b>110</b> | <b>110</b>      |
| 1                  | Noborejo           | 22         | 22         | 26         | 26         | 26              |
| 2                  | Ledok              | 13         | 13         | 13         | 17         | 17              |
| 3                  | Tegalrejo          | 27         | 27         | 16         | 16         | 16              |
| 4                  | Kumpulrejo         | 31         | 31         | 26         | 26         | 26              |
| 5                  | Randuacir          | 11         | 10         | 12         | 12         | 12              |
| 6                  | Cebongan           | 13         | 13         | 13         | 13         | 13              |
| <b>IV.</b>         | <b>Sidomukti</b>   | <b>84</b>  | <b>84</b>  | <b>86</b>  | <b>82</b>  | <b>82</b>       |
| 1                  | Kecandran          | 31         | 31         | 31         | 26         | 26              |
| 2                  | Dukuh              | 23         | 23         | 27         | 26         | 26              |
| 3                  | Mangunsari         | 14         | 14         | 14         | 16         | 16              |
| 4                  | Kalicacing         | 16         | 16         | 14         | 14         | 14              |
| <b>J u m l a h</b> |                    |            | <b>449</b> | <b>459</b> | <b>453</b> | <b>443</b>      |

Sumber : Bagian Pemerintahan Setda Kota Salatiga

Tabel 2.31 : Banyaknya Penerbitan Izin Reklame menurut Jenisnya Tahun 2021 – Semester I Tahun 2025

| NO            | JENIS REKLAME         | TAHUN     |           |           |           |                 |
|---------------|-----------------------|-----------|-----------|-----------|-----------|-----------------|
|               |                       | 2021      | 2022      | 2023      | 2024      | Semester I 2025 |
| 1             | Neon Box              | 46        | 17        | 17        | 17        | 7               |
| 2             | Baliho                | 6         | 5         | 6         | 6         | 3               |
| 3             | Billboard             | 8         | 8         | 8         | 14        | 6               |
| 4             | Baliho Tidak Permanen |           |           |           |           |                 |
| 5             | Spanduk               |           |           |           |           |                 |
| 6             | Umbul – umbul         |           |           |           |           |                 |
| 7             | Benner Permanen       |           |           | 3         |           |                 |
| 8             | Benner Vertikal       |           |           |           |           |                 |
| 9             | Papan Nama            | 17        | 10        | 13        | 42        | 6               |
| 10            | Video Tron            |           |           |           |           |                 |
| <b>Jumlah</b> |                       | <b>77</b> | <b>40</b> | <b>47</b> | <b>79</b> | <b>22</b>       |

Sumber : Dinas Penanaman Modal dan Pelayanan Terpadu Satu Pintu Kota Salatiga

Tabel 2.32 : Banyaknya Kegiatan di Kota Salatiga yang memiliki AMDAL/UKL-UPL per Kelurahan, Tahun 2021 – Semester I Tahun 2025

| NO  | KELURAHAN          | Tahun |      |      |      |                 |
|-----|--------------------|-------|------|------|------|-----------------|
|     |                    | 2021  | 2022 | 2023 | 2024 | Semester I 2025 |
| I.  | Sidorejo           | 11    | 6    | 3    | 2    | 2               |
| 1   | Blotongan          | 1     | 1    | 1    |      | 1               |
| 2   | Sidorejo Lor       | 6     | 2    | 1    |      |                 |
| 3   | Salatiga           | 1     |      | 1    | 1    | 1               |
| 4   | Bugel              | 2     | 1    |      |      |                 |
| 5   | Kauman Kidul       | 1     | 1    |      |      |                 |
| 6   | Pulutan            | 1     | 1    |      | 1    |                 |
| II. | Tingkir            | 3     |      | 1    | 2    |                 |
| 1   | Kutowinangun Kidul |       |      |      |      |                 |
| 2   | Gendongan          |       |      |      | 1    |                 |
| 3   | Sidorejo Kidul     | 1     |      |      |      |                 |
| 4   | Kalibening         |       |      |      |      |                 |

Sumber : Dinas Lingkungan Hidup Kota Salatiga

Tabel 2.32 : Lanjutan

| NO          | KELURAHAN          | Tahun     |           |           |           |                 |
|-------------|--------------------|-----------|-----------|-----------|-----------|-----------------|
|             |                    | 2021      | 2022      | 2023      | 2024      | Semester I 2025 |
| 5           | Tingkir Lor        |           |           | 1         | 1         |                 |
| 6           | Tingkir Tengah     |           |           |           |           |                 |
| 7           | Kutowinangun Lor   | 2         |           |           |           |                 |
| <b>III.</b> | <b>Argomulyo</b>   | <b>6</b>  | <b>5</b>  | <b>5</b>  | <b>4</b>  |                 |
| 1           | Noborejo           | 3         | 2         |           | 2         |                 |
| 2           | Ledok              | 1         | 2         |           |           |                 |
| 3           | Tegalrejo          |           | 1         | 1         | 1         |                 |
| 4           | Kumpulrejo         | 1         |           | 1         |           |                 |
| 5           | Randuacir          |           |           | 3         | 1         |                 |
| 6           | Cebongan           | 1         |           |           |           |                 |
| <b>IV.</b>  | <b>Sidomukti</b>   | <b>5</b>  | <b>3</b>  | <b>6</b>  | <b>3</b>  | <b>2</b>        |
| 1           | Kecandran          | 1         |           |           |           |                 |
| 2           | Dukuh              |           | 1         | 1         |           | 1               |
| 3           | Mangunsari         | 3         | 2         | 2         | 3         | 1               |
| 4           | Kalicacing         | 1         |           | 3         |           |                 |
|             | <b>J u m l a h</b> | <b>25</b> | <b>14</b> | <b>15</b> | <b>11</b> | <b>4</b>        |

Sumber : Dinas Lingkungan Hidup Kota Salatiga

Tabel 2.33 : Luasan Hutan Rakyat Kota Salatiga per Wilayah Kelurahan Tahun 2021 – Semester I Tahun 2025

| NO        | KELURAHAN       | TAHUN       |             |             |             |                 |
|-----------|-----------------|-------------|-------------|-------------|-------------|-----------------|
|           |                 | 2021        | 2022        | 2023        | 2024        | Semester I 2025 |
|           |                 | (ha)        | (ha)        | (ha)        | (ha)        | (ha)            |
| <b>I.</b> | <b>Sidorejo</b> | <b>76.2</b> | <b>76.2</b> | <b>76.2</b> | <b>76.2</b> | <b>76.2</b>     |
| 1         | Blotongan       | 25.5        | 25.5        | 25.5        | 25.5        | 25.5            |
| 2         | Sidorejo Lor    | 13.5        | 13.5        | 13.5        | 13.5        | 13.5            |
| 3         | Salatiga        |             |             |             |             |                 |
| 4         | Bugel           | 14.2        | 14.2        | 14.2        | 14.2        | 14.2            |
| 5         | Kauman Kidul    | 14.5        | 14.5        | 14.5        | 14.5        | 14.5            |
| 6         | Pulutan         | 8.5         | 8.5         | 8.5         | 8.5         | 8.5             |

Sumber : Dinas Lingkungan Hidup Kota Salatiga

Tabel 2.33 : Lanjutan

| NO                 | KELURAHAN          | TAHUN         |               |               |               |                    |
|--------------------|--------------------|---------------|---------------|---------------|---------------|--------------------|
|                    |                    | 2021          | 2022          | 2023          | 2024          | Semester I<br>2025 |
|                    |                    | (ha)          | (ha)          | (ha)          | (ha)          | (ha)               |
| <b>II.</b>         | <b>Tingkir</b>     | <b>27.8</b>   | <b>27.8</b>   | <b>27.8</b>   | <b>27.8</b>   | <b>27.8</b>        |
| 1                  | Kutowinangun Kidul | 2.5           | 2.5           | 2.5           | 2.5           | 2.5                |
| 2                  | Gendongan          | 0.7           | 0.7           | 0.7           | 0.7           | 0.7                |
| 3                  | Sidorejo Kidul     | 12.5          | 12.5          | 12.5          | 12.5          | 12.5               |
| 4                  | Kalibening         | 1.9           | 1.9           | 1.9           | 1.9           | 1.9                |
| 5                  | Tingkir Lor        | 7.8           | 7.8           | 7.8           | 7.8           | 7.8                |
| 6                  | Tingkir Tengah     | 2.4           | 2.4           | 2.4           | 2.4           | 2.4                |
| 7                  | Kutowinangun Lor   |               |               |               |               |                    |
| <b>III.</b>        | <b>Argomulyo</b>   | <b>64.2</b>   | <b>64.2</b>   | <b>64.2</b>   | <b>64.2</b>   | <b>64.2</b>        |
| 1                  | Noborejo           |               |               |               |               |                    |
| 2                  | Ledok              | 13.6          | 13.6          | 13.6          | 13.6          | 13.6               |
| 3                  | Tegalrejo          | 13.5          | 13.5          | 13.5          | 13.5          | 13.5               |
| 4                  | Kumpulrejo         | 5             | 5             | 5             | 5             | 5                  |
| 5                  | Randuacir          | 24            | 24            | 24            | 24            | 24                 |
| 6                  | Cebongan           | 8.1           | 8.1           | 8.1           | 8.1           | 8.1                |
| <b>IV.</b>         | <b>Sidomukti</b>   | <b>49.4</b>   | <b>49.4</b>   | <b>49.4</b>   | <b>49.4</b>   | <b>49.4</b>        |
| 1                  | Kecandran          | 23            | 23            | 23            | 23            | 23                 |
| 2                  | Dukuh              | 12.4          | 12.4          | 12.4          | 12.4          | 12.4               |
| 3                  | Mangunsari         | 14            | 14            | 14            | 14            | 14                 |
| 4                  | Kalicacing         |               |               |               |               |                    |
| <b>J u m l a h</b> |                    | <b>217.60</b> | <b>217.60</b> | <b>217.60</b> | <b>217.60</b> | <b>217.60</b>      |

Sumber : Dinas Lingkungan Hidup Kota Salatiga

Tabel 2.34 : Banyaknya Pelayanan Pembuatan Akta PPAT menurut Jenisnya per Bulan pada Kantor Pertanahan Kota Salatiga Semester I Tahun 2025

| NO            | BULAN    | JUAL BELI     |                        | HIBAH         |                        | PEMBAGIAN DAN PEMISAHAN |                        |
|---------------|----------|---------------|------------------------|---------------|------------------------|-------------------------|------------------------|
|               |          | JUMLAH (Akta) | LUAS (m <sup>2</sup> ) | JUMLAH (Akta) | LUAS (m <sup>2</sup> ) | JUMLAH (Akta)           | LUAS (m <sup>2</sup> ) |
| 1             | Januari  | 41            | 10.167                 | 7             | 6.231                  | 5                       | 861                    |
| 2             | Februari | 101           | 35.077                 | 25            | 6.265                  | 8                       | 3.308                  |
| 3             | Maret    | 88            | 16.756                 | 28            | 11.077                 | 17                      | 2.922                  |
| 4             | April    | 102           | 20.151                 | 24            | 3.105                  | 12                      | 1.627                  |
| 5             | Mei      | 86            | 30.112                 | 38            | 11.043                 | 12                      | 3.128                  |
| 6             | Juni     | 90            | 16.327                 | 19            | 1.625                  | 8                       | 2.788                  |
| <b>JUMLAH</b> |          | <b>508</b>    | <b>128.590</b>         | <b>141</b>    | <b>39.346</b>          | <b>62</b>               | <b>14.634</b>          |

Sumber : Kantor Pertanahan Kota Salatiga

Tabel 2.35 : Banyaknya Pengawasan dan Pemeriksaan di Pemerintah Kota Salatiga Semester I Tahun 2025

| <b>NO</b>     | <b>JENIS PEMERIKSAAN</b>          | <b>TARGET</b> | <b>REALISASI</b> |
|---------------|-----------------------------------|---------------|------------------|
| 1             | Audit Ketaatan                    | 4             | 2                |
| 2             | Audit dengan Tujuan Tertentu      | 4             | 1                |
| 3             | Reviu LPPD TA 2024                | 1             | 1                |
| 4             | Reviu LKPD TA 2024                | 1             | 1                |
| 5             | Evaluasi SPIP                     | 0             | 0                |
| 6             | Reviu HPS                         | 1             | 1                |
| 7             | Evaluasi PPRG                     | 0             | 0                |
| 8             | Monev TLHP Eksternal dan Internal | 0             | 1                |
| 9             | Audit Kinerja                     | 0             | 0                |
| 10            | Reviu SSH                         | 1             | 1                |
| 11            | Probitiy Audit                    | 0             | 0                |
| 12            | Evaluasi SAKIP                    | 4             | 4                |
| 13            | Reviu ASB dan ASPK                | 0             | 0                |
| 14            | Reviu RKPD                        | 1             | 1                |
| 15            | Reviu KUA PPAS                    | 0             | 0                |
| 16            | Reviu DAK Fisik                   | 3             | 16               |
| 17            | Reviu RKA                         | 0             | 0                |
| 18            | Audit Keuangan dan Sarpras        | 4             | 3                |
| 19            | Monev Korsupgah KPK               | 0             | 5                |
| <b>Jumlah</b> |                                   | <b>24</b>     | <b>37</b>        |

Sumber : Inspektorat Daerah Kota Salatiga

Tabel 2.36 : Banyaknya Atlit Kota Salatiga menurut Cabang Olahraga Semester I Tahun 2025

| NO | CABANG OLAHRAGA | JUMLAH ATLIT |           | JUMLAH |
|----|-----------------|--------------|-----------|--------|
|    |                 | LAKI-LAKI    | PEREMPUAN |        |
| 1  | Wushu           | 30           | 13        | 43     |
| 2  | Tinju           | 9            | 5         | 14     |
| 3  | Tenis Meja      | 16           | 10        | 26     |
| 4  | Tenis Lapangan  | 10           | 5         | 15     |
| 5  | Tarung Drajat   | 12           | 6         | 18     |
| 6  | Taekwondo       | 196          | 84        | 280    |
| 7  | Squash          |              |           |        |
| 8  | Balap Sepeda    | 4            | 3         | 7      |
| 9  | Sepak Takraw    | 7            | 4         | 11     |
| 10 | Aeromodelling   | 3            | 3         | 6      |
| 11 | Anggar          | 13           | 30        | 43     |
| 12 | Atletik         | 92           | 82        | 174    |
| 13 | Bola Tangan     | 20           | 10        | 30     |
| 14 | Bola Volly      | 130          | 121       | 251    |
| 15 | Basket          | 60           | 60        | 120    |
| 16 | Bulutangkis     | 70           | 50        | 120    |
| 17 | Karate          | 30           | 20        | 50     |
| 18 | Kempo           | 13           | 8         | 21     |
| 19 | Panahan         | 15           | 15        | 30     |
| 20 | Pencak Silat    | 179          | 166       | 345    |

Sumber : Dinas Kepemudaan dan Olahraga Kota Salatiga

Tabel 2.36 : Lanjutan

| NO                  | CABANG OLAHRAGA | JUMLAH ATLIT |            | JUMLAH       |
|---------------------|-----------------|--------------|------------|--------------|
|                     |                 | LAKI-LAKI    | PEREMPUAN  |              |
| 21                  | Renang          | 30           | 20         | 50           |
| 22                  | Senam           | 4            | 6          | 10           |
| 23                  | Sepakbola       | 325          | 25         | 350          |
| 24                  | Judo            | 13           | 11         | 20           |
| 25                  | Panjat Tebing   | 6            | 6          | 12           |
| 26                  | Voli Pasir      | 8            | 8          | 16           |
| 27                  | Catur           | 10           | 9          | 19           |
| 28                  | Dansa           | 5            | 7          | 12           |
| 29                  | Futsal          | 45           |            | 45           |
| 30                  | Muai Thay       | 13           | 7          | 20           |
| 31                  | Menembak        | 3            |            | 3            |
| 32                  | Petanque        | 20           | 13         | 33           |
| 33                  | NPC             | 21           | 9          | 30           |
| 34                  | Billiard        | 10           |            | 10           |
| <b>JUMLAH TOTAL</b> |                 | <b>1.418</b> | <b>816</b> | <b>2.234</b> |

Sumber : Dinas Kepemudaan dan Olahraga Kota Salatiga

Tabel 2.37 : Banyaknya Sarana Olah Raga Per Kecamatan Semester I Tahun 2025

| KECAMATAN    | SARANA OLAH RAGA |          |           |              |          |              |             |              |                |          | JUMLAH   |            |
|--------------|------------------|----------|-----------|--------------|----------|--------------|-------------|--------------|----------------|----------|----------|------------|
|              | SEPAK BOLA       | FUTSAL   | BOLA VOLI | BULU TANGKIS | GOR      | SEPAK TAKRAW | TENIS INDOR | KOLAM RENANG | TENIS LAPANGAN | PANAHAN  |          | BASKET     |
| Argomulyo    | 4                | 3        | 6         | 5            |          |              |             | 3            | 2              |          | 1        | <b>24</b>  |
| Sidomukti    | 3                |          | 2         | 9            | 2        |              |             | 1            |                |          | 1        | <b>18</b>  |
| Sidorejo     | 10               | 2        | 5         | 9            | 2        | 1            |             |              | 3              | 2        |          | <b>34</b>  |
| Tingkir      | 3                | 2        | 5         | 6            | 3        |              | 1           | 9            | 2              |          | 2        | <b>33</b>  |
| <b>TOTAL</b> | <b>20</b>        | <b>7</b> | <b>18</b> | <b>29</b>    | <b>7</b> | <b>1</b>     | <b>1</b>    | <b>13</b>    | <b>7</b>       | <b>2</b> | <b>4</b> | <b>109</b> |

Sumber : Dinas Kepemudaan dan Olahraga Kota Salatiga

Tabel 2.38 : Banyaknya Perolehan Medali Bidang Olahraga yang Diraih oleh Atlet Kota Salatiga Semester I Tahun 2025

| NO           | TINGKAT  | MEDALI    |           |           | JUMLAH     |
|--------------|----------|-----------|-----------|-----------|------------|
|              |          | EMAS      | PERAK     | PERUNGGU  |            |
| 1            | NASIONAL | 50        | 28        | 29        | 107        |
| 2            | PROVINSI | 7         | 9         | 12        | 28         |
| <b>TOTAL</b> |          | <b>57</b> | <b>37</b> | <b>41</b> | <b>135</b> |

Sumber : Dinas Kepemudaan dan Olahraga Kota Salatiga

Tabel 2.39 : Banyaknya Pelatih Olah Raga Kota Salatiga, Semester I Tahun 2025

| <b>NO</b> | <b>CABANG OLAH RAGA</b>                 | <b>JUMLAH</b> |
|-----------|---|---------------|
| 1         | Aeromodelling                           | 1             |
| 2         | Anggar                                  | 7             |
| 3         | Angkat Besi, Angkat Berat dan Bina Raga | 1             |
| 4         | Atletik                                 | 12            |
| 5         | Balap Sepeda                            | 2             |
| 6         | Billiard                                | 2             |
| 7         | Bola Basket                             | 12            |
| 8         | Bola Tangan                             | 3             |
| 9         | Bola Voli                               | 10            |
| 10        | Bridge                                  |               |
| 11        | Bulu Tangkis                            | 161           |
| 12        | Catur                                   | 2             |
| 13        | Dansa                                   | 3             |
| 14        | Drumband                                |               |
| 15        | Futsal                                  | 8             |
| 16        | Gulat                                   |               |
| 11        | Judo                                    | 3             |
| 12        | Karate                                  | 5             |
| 13        | Kempo                                   | 7             |
| 14        | Menembak                                | 1             |
| 15        | Muai Thay                               | 2             |
| 16        | NPC                                     | 9             |

Tabel 2.39 : Lanjutan

| <b>NO</b>     | <b>CABANG OLAH RAGA</b> | <b>JUMLAH</b> |
|---------------|-------------------------|---------------|
| 17            | Panahan                 | 2             |
| 18            | Panjat Tebing           | 1             |
| 19            | Pencak Silat            | 41            |
| 20            | Renang                  | 3             |
| 21            | Senam                   | 2             |
| 22            | Sepak Bola              | 15            |
| 23            | Sepak Takraw            | 1             |
| 24            | Squash                  |               |
| 25            | Taekwondo               | 16            |
| 26            | Tarung Drajat           | 2             |
| 27            | Tenis Lapangan          | 6             |
| 28            | Tenis Meja              | 3             |
| 29            | Tinju                   | 2             |
| 30            | Wushu                   | 5             |
| 31            | Petanque                | 2             |
| 32            | Volly Pasir             | 2             |
| <b>Jumlah</b> |                         | <b>209</b>    |

Sumber : Dinas Kepemudaan dan Olahraga Kota Salatiga

Tabel 2.40 : Jumlah Koleksi Arsip Dinas Perpustakaan dan Kearsipan Kota Salatiga Tahun 2022 – Semester I Tahun 2025

| NO | Uraian                       | Tahun        |              |              |                 | Satuan      |
|----|------------------------------|--------------|--------------|--------------|-----------------|-------------|
|    |                              | 2022         | 2023         | 2024         | Semester I 2025 |             |
| 1  | Koleksi Arsip Tekstual       | 13.143       | 13.143       | 13.143       | 13.143          | Berkas      |
| 2  | Koleksi Arsip Non Tekstual   | 84           | 84           | 84           | 84              | Buah        |
| 3  | Koleksi Arsip Foto           | 403          | 403          | 403          | 403             | Album       |
| 4  | Koleksi Arsip Foto           | 1.397        | 1.397        | 1.397        | 1.397           | Lem bar     |
| 5  | Koleksi Arsip VCD            | 231          | 231          | 231          | 231             | Buah        |
| 6  | Koleksi Arsip Kaset Video    | 457          | 457          | 457          | 457             | Keping      |
| 7  | Koleksi Arsip Kaset Pita     | 2.361        | 2.361        | 2.361        | 2.361           | Buah        |
| 8  | Koleksi Arsip Video Kecil    | 20           | 20           | 20           | 20              | Buah        |
| 9  | Koleksi Arsip Handycam Kecil | 20           | 20           | 20           | 20              | Buah        |
| 10 | Koleksi Arsip Piringan Hitam | 389          | 389          | 389          | 389             | Buah        |
| 11 | Koleksi Staatblad            | 173          | 173          | 173          | 173             | Buah        |
| 12 | Koleksi Kliping              | 277          | 277          | 277          | 277             | Buah        |
|    | <b>J u m l a h</b>           | <b>18955</b> | <b>18955</b> | <b>18955</b> | <b>18955</b>    | <b>Buah</b> |

Sumber : Dinas Perpustakaan dan Kearsipan Kota Salatiga

Tabel 2.41 : Banyaknya Produk Hukum Tahun 2021 – Semester I Tahun 2025

| NO            | JENIS PRODUK HUKUM                                  | TAHUN        |            |            |            |                 |
|---------------|---|--------------|------------|------------|------------|-----------------|
|               |   | 2021         | 2022       | 2023       | 2024       | Semester I 2025 |
| 1             | Peraturan Daerah                                    | 15           | 5          | 18         | 16         | 16              |
| 2             | Peraturan Walikota                                  | 133          | 40         | 33         | 51         | 1               |
| 3             | Keputusan Walikota                                  | 711          | 700        | 414        | 376        | 57              |
| 4             | Keputusan Walikota yang di tanda tangani Kepala OPD |              |            |            |            |                 |
| 5             | Keputusan Sekretaris Daerah                         | 223          | 206        | 117        | 81         | 187             |
| <b>JUMLAH</b> |   | <b>1.082</b> | <b>951</b> | <b>582</b> | <b>524</b> | <b>261</b>      |

Sumber : Bagian Hukum Setda Kota Salatiga

Tabel 2.42 : Rekapitulasi Rencana Program dan Kegiatan Pemerintah Kota Salatiga Semester I Tahun 2025

| NO | ORGANISASI PERANGKAT DAERAH                            | JUMLAH  |          |              | PAGU (RUPIAH)  |
|----|--|---------|----------|--------------|----------------|
|    |  | PROGRAM | KEGIATAN | SUB KEGIATAN |                |
| 1  | Sekretariat Daerah                                     | 3       | 20       | 61           | 36.475.597.969 |
| 2  | Sekretariat Dewan Perwakilan Rakyat Daerah             | 2       | 17       | 60           | 47.587.767.645 |
| 3  | Inspektorat Daerah                                     | 3       | 12       | 37           | 10.621.441.435 |
| 4  | Dinas Penanaman Modal dan Pelayanan Terpadu Satu Pintu | 6       | 14       | 30           | 4.728.429.068  |
| 5  | Dinas Kebudayaan dan Pariwisata                        | 10      | 19       | 39           | 11.080.639.974 |
| 6  | Dinas Komunikasi dan Informatika                       | 5       | 10       | 32           | 12.778.079.036 |

Sumber : Badan Perencanaan Penelitian dan Pengembangan Daerah

Tabel 2.42 : Lanjutan

| NO | ORGANISASI<br>PERANGKAT DAERAH           | JUMLAH  |          |                 | PAGU<br>(RUPIAH) |
|----|--|---------|----------|-----------------|------------------|
|    |  | PROGRAM | KEGIATAN | SUB<br>KEGIATAN |                  |
| 7  | Dinas Koperasi, Usaha Kecil dan Menengah | 7       | 13       | 29              | 7.288.489.652    |
| 8  | Dinas Kepemudaan dan Olahraga            | 4       | 14       | 47              | 23.712.459.193   |
| 9  | Dinas Perindustrian dan Tenaga Kerja     | 8       | 17       | 33              | 9.071.303.129    |
| 10 | Dinas Perhubungan                        | 2       | 15       | 38              | 12.021.020.022   |
| 11 | Dinas Perdagangan                        | 6       | 17       | 37              | 14.833.929.000   |
| 12 | Dinas Kesehatan                          | 5       | 19       | 56              | 275.089.318.958  |
| 13 | Dinas Sosial                             | 6       | 14       | 37              | 10.705.945.016   |
| 14 | Dinas Pendidikan                         | 6       | 17       | 71              | 152.543.545.326  |
| 15 | Dinas Perumahan dan Kawasan Permukiman   | 7       | 18       | 37              | 24.410.583.712   |
| 16 | Dinas Pekerjaan Umum dan Penataan Ruang  | 10      | 20       | 58              | 91.640.439.319   |
| 17 | Dinas Kependudukan dan Catatan Sipil     | 4       | 16       | 35              | 8.898.555.710    |
| 18 | Dinas Lingkungan Hidup                   | 8       | 15       | 35              | 40.927.693.102   |
| 19 | Dinas Perpustakaan dan Kearsipan         | 6       | 20       | 52              | 10.062.274.532   |
| 20 | Dinas Pangan dan Pertanian               | 12      | 29       | 65              | 16.363.990.467   |

Sumber : Badan Perencanaan Penelitian dan Pengembangan Daerah

Tabel 2.42 : Lanjutan

| NO            | ORGANISASI<br>PERANGKAT DAERAH   | JUMLAH     |            |                 | PAGU<br>(RUPIAH)       |
|---------------|--|------------|------------|-----------------|------------------------|
|               |  | PROGRAM    | KEGIATAN   | SUB<br>KEGIATAN |                        |
| 21            | Dinas Pemberdayaan<br>Perempuan. Pelindungan<br>Anak. Pengendalian<br>Penduduk dan Keluarga<br>Berencana | 10         | 26         | 50              | 10.281.724.111         |
| 22            | Badan Perencanaan.<br>Penelitian dan<br>Pengembangan Daerah  | 4          | 14         | 40              | 10.064.034.899         |
| 23            | Badan Pengelolaan<br>Keuangan dan Pendapatan<br>Daerah   | 4          | 15         | 64              | 33.708.024.470         |
| 24            | Badan Kepegawaian dan<br>Pengembangan Sumber<br>Daya Manusia   | 3          | 13         | 35              | 13.134.238.616         |
| 25            | Badan Penanggulangan<br>Bencana Daerah   | 2          | 12         | 38              | 4.982.074.290          |
| 26            | Rumah Sakit Umum<br>Daerah   |            |            |                 |                        |
| 27            | Badan Kesatuan Bangsa<br>dan Politik   | 6          | 12         | 33              | 11.718.091.430         |
| 28            | Satuan Polisi Pamong Praja   | 3          | 13         | 36              | 14.076.776.196         |
| 29            | Kecamatan Tingkir  | 5          | 14         | 32              | 21.177.429.175         |
| 30            | Kecamatan Sidorejo   | 5          | 14         | 30              | 19.612.025.048         |
| 31            | Kecamatan Argomulyo  | 5          | 13         | 28              | 19.592.226.720         |
| 32            | Kecamatan Sidomukti  | 5          | 13         | 29              | 15.096.296.860         |
| <b>JUMLAH</b> |  | <b>172</b> | <b>495</b> | <b>1.304</b>    | <b>994.284.444.080</b> |

Sumber : Badan Perencanaan Penelitian dan Pengembangan Daerah

Tabel 2.43 : Banyaknya Kerja Sama Daerah Semester I Tahun 2025

| NO | JENIS KERJASAMA  | JUMLAH |
|----|--|--------|
|    | <b>NOTA KESEPAKATAN</b>                                |        |
| 1  | Badan Perlindungan Pekerja Migran Indonesia            | 1      |
| 2  | Universitas Diponegoro                                 | 2      |
| 3  | Universitas Islam Negeri Walisongo                     | 1      |
| 4  | Pengadilan Agama Kota Salatiga                         | 2      |
| 5  | Ombudsman Republik Indonesia                           | 1      |
| 6  | BPJS Ketenagakerjaan Ungaran                           | 3      |
| 7  | Konsil Kedokteran Indonesia                            | 1      |
| 8  | Universitas Negeri Semarang                            | 1      |
| 9  | Komando Distrik Militer 0714/ Salatiga                 | 1      |
| 10 | Kantor Wilayah Direktorat Jenderal Pajak Jawa Tengah I | 1      |
| 11 | Kepolisian Negara Republik Indonesia Resort Salatiga   | 1      |
| 12 | Kejaksaan Negeri Salatiga                              | 1      |
| 13 | Pengadilan Negeri Salatiga                             | 1      |
| 14 | Kantor Kementerian Agama Kota Salatiga                 | 1      |
| 15 | DPRD Kota Salatiga                                     | 1      |
| 16 | Pengadilan Agama Salatiga                              | 1      |
| 17 | Kementerian Perumahan dan Kawasan Permukiman           | 1      |
|    | <b>KESEPAKATAN BERSAMA</b>                             |        |
| 1  | Yayasan Kerukunan Antar Masyarakat Semarang (KERAMAS)  | 2      |
| 2  | PT. Woolu Aksara Maya                                  | 1      |
| 3  | Perumda Bank Salatiga                                  | 1      |
| 4  | PT. BPR BKK Jateng Cabang Salatiga                     | 1      |
| 5  | PT. Bank Negara Indonesia                              | 1      |
| 6  | PT. Radio Rasika Dananda Utama                         | 1      |
| 7  | PT. Garuda Indonesia                                   | 1      |

Sumber : Bagian Pemerintahan Setda Kota Salatiga

Tabel 2.43 : Lanjutan

| <b>NO</b> | <b>JENIS KERJASAMA</b>  | <b>JUMLAH</b> |
|-----------|---|---------------|
| 8         | PT. TASPEN  | 1             |
| 9         | PT. PLN (Persero) Unit Pelaksana Pelayanan Pelanggan Salatiga | 1             |
| 10        | STIE AMA Salatiga   | 1             |
| 11        | Klinik Prima Medika   | 1             |
| 12        | Klinik Prima Jaya Husada                                      | 1             |
| 13        | Klinik Sehat Salatiga   | 1             |
| 14        | Klinik Permata Hati   | 1             |
| 15        | Klinik Elim   | 1             |
| 16        | Klinik Pratama UKSW   | 1             |
| 17        | Klinik Pratama Mutiara  | 1             |
| 18        | Klinik Rumah Sehat  | 1             |
| 19        | Klinik Umum dan Gigi Citra Medika                             | 1             |
| 20        | Klinik Hestiwirasakti   | 1             |
| 21        | Klinik Pratama Aura Medika                                    | 1             |
| 22        | Klinik Sumber Medika  | 1             |
| 23        | Klinik Pratama Yonif 411/ KOSTRAD                             | 1             |
| 24        | Klinik Wira Darmmesti Polres Salatiga                         | 1             |
| 25        | Klinik Surya Medika   | 1             |
| 26        | Klinik OSA  | 1             |
| 27        | Klinik Selalu Cinta   | 1             |
| 28        | Klinik Sumber Sehat   | 1             |
| 29        | Klinik Rumah Tahanan Negara Kelas IIB Kota Salatiga           | 1             |
| 30        | Klinik Pratama Manunggal                                      | 1             |
| 31        | Klinik TPMD dr. SIANNE SANDRAWATI                             | 1             |
| 32        | Klinik TMMD dr ELISABETH ROSIKA PURNAMASARI                   | 1             |

Sumber : Bagian Pemerintahan Setda Kota Salatiga

Tabel 2.43 : Lanjutan

| <b>NO</b> | <b>JENIS KERJASAMA</b>                                  | <b>JUMLAH</b> |
|-----------|---|---------------|
| 33        | Klinik TPMD dr YUARI DWI SUPRIHATI                      | 1             |
| 34        | Klinik TPMD dr ENDANG SRI HARTATI                       | 1             |
| 35        | Klinik TPMD dr WAWAN SATYA LAKSANA                      | 1             |
| 36        | Klinik TPMD dr DEWANTO RIDHO SULISTYO                   | 1             |
| 37        | Klinik TPMD dr AISYAH NUR PRATIWI                       | 1             |
| 38        | Klinik TPMD dr RATIH KUSUMA DWIJAYANTI                  | 1             |
| 39        | Klinik TPMD dr ELISABET SULISTIO WARNI                  | 1             |
| 40        | Klinik TPMD dr NANY SETYAWATI                           | 1             |
| 41        | Klinik TPMD dr SWANNY TRIKANJANTI W                     | 1             |
| 42        | Klinik TPMD dr ANDINA WIDIASTUTI                        | 1             |
| 43        | Sekolah Tinggi Teologi Berea Salatiga                   | 1             |
| 44        | Politeknik Bhakti Semesta                               | 1             |
| 45        | Pilar Teknotama   | 1             |
| 46        | Lembaga Bantuan Hukum Pendowo Solotigo                  | 1             |
| 47        | Universitas 17 Agustus 1945                             | 1             |
| 48        | Mercy Corps Indonesia                                   | 1             |
|           | <b>PERJANJIAN KERJASAMA</b>                             |               |
| 1         | Yayasan Kerukunan Antar Masyarakat Semarang (KERAMAS)   | 3             |
| 2         | PT. Woolu Aksara Maya                                   | 1             |
| 3         | PT. Bank Pembangunan Daerah Jawa Tengah Cabang Salatiga | 10            |
| 4         | PT. Radio Rasika Dananda Utama                          | 1             |
| 5         | Universitas Kristen Satya Wacana                        | 3             |
| 6         | PT. GARUDA INDONESIA                                    | 1             |
| 7         | PT. TASPEN  | 1             |
| 8         | Perumda BPR Bank Salatiga                               | 3             |

Sumber : Bagian Pemerintahan Setda Kota Salatiga

Tabel 2.43 : Lanjutan

| <b>NO</b> | <b>JENIS KERJASAMA</b>  | <b>JUMLAH</b> |
|-----------|---|---------------|
| 9         | PT BPR BKK Jateng Cabang Salatiga                             | 1             |
| 10        | PT. PLN (Persero) Unit Pelaksana Pelayanan Pelanggan Salatiga | 2             |
| 11        | STIE AMA Salatiga   | 2             |
| 12        | Klinik Prima Medika   | 1             |
| 13        | Klinik Prima Jaya Husada                                      | 1             |
| 14        | Klinik Sehat Salatiga   | 1             |
| 15        | Klinik Permata Hati   | 1             |
| 16        | Klinik Elim   | 1             |
| 17        | Klinik Pratama UKSW   | 1             |
| 18        | Klinik Pratama Mutiara  | 1             |
| 19        | Klinik Rumah Sehat  | 1             |
| 20        | Klinik Umum dan Gigi Citra Medika                             | 1             |
| 21        | Klinik Hestiwirasakti   | 1             |
| 22        | Klinik Pratama Aura Medika                                    | 1             |
| 23        | Klinik Sumber Medika  | 1             |
| 24        | Klinik Pratama Yonif 411/ KOSTRAD                             | 1             |
| 25        | Klinik Wira Darmmesti Polres Salatiga                         | 1             |
| 26        | Klinik Surya Medika   | 1             |
| 27        | Klinik OSA  | 1             |
| 28        | Klinik Selalu Cinta   | 1             |
| 29        | Klinik Sumber Sehat   | 1             |
| 30        | Klinik Rumah Tahanan Negara Kelas IIB Kota Salatiga           | 1             |
| 31        | Klinik Pratama Manunggal                                      | 1             |
| 32        | Klinik TPMD dr. SIANNE SANDRAWATI                             | 1             |
| 33        | Klinik TMMD dr ELISABETH ROSIKA PURNAMASARI                   | 1             |
| 34        | Klinik TPMD dr YUARI DWI SUPRIHATI                            | 1             |

Sumber : Bagian Pemerintahan Setda Kota Salatiga

Tabel 2.43 : Lanjutan

| <b>NO</b> | <b>JENIS KERJASAMA</b>                 | <b>JUMLAH</b> |
|-----------|--|---------------|
| 35        | Klinik TPMD dr ENDANG SRI HARTATI      | 1             |
| 36        | Klinik TPMD dr WAWAN SATYA LAKSANA     | 1             |
| 37        | Klinik TPMD dr DEWANTO RIDHO SULISTYO  | 1             |
| 38        | Klinik TPMD dr AISYAH NUR PRATIWI      | 1             |
| 39        | Klinik TPMD dr RATIH KUSUMA DWIJAYANTI | 1             |
| 40        | Klinik TPMD dr ELISABET SULISTIO WARNI | 1             |
| 41        | Klinik TPMD dr NANY SETYAWATI          | 1             |
| 42        | Klinik TPMD dr SWANNY TRIKANJANTI W    | 1             |
| 43        | Klinik TPMD dr ANDINA WIDIASTUTI       | 1             |
| 44        | Sekolah Tinggi Teologi Berea Salatiga  | 1             |
| 45        | Politeknik Bhakti Semesta              | 1             |
| 46        | PT Tiga Serangkai Pustaka Mandiri      | 1             |
| 47        | Pilar Teknotama                        | 1             |

Sumber : Bagian Pemerintahan Setda Kota Salatiga

Tabel 2.44 : Banyaknya Pelayanan Izin Operasional Klinik per Bulan Semester I Tahun 2025

| <b>NO</b>     | <b>BULAN</b> | <b>KECAMATAN</b> |                  |                 |                | <b>JUMLAH</b> |
|---------------|--------------|------------------|------------------|-----------------|----------------|---------------|
|               |              | <b>ARGOMULYO</b> | <b>SIDOMUKTI</b> | <b>SIDOREJO</b> | <b>TINGKIR</b> |               |
| 1             | Januari      |                  |                  |                 |                |               |
| 2             | Februari     |                  | 1                |                 | 1              | 2             |
| 3             | Maret        |                  |                  |                 |                |               |
| 4             | April        |                  |                  | 1               |                | 1             |
| 5             | Mei          |                  |                  |                 |                |               |
| 6             | Juni         |                  |                  |                 |                |               |
| <b>JUMLAH</b> |              | <b>0</b>         | <b>1</b>         | <b>1</b>        | <b>1</b>       | <b>3</b>      |

Sumber: Dinas Penanaman Modal dan Pelayanan Terpadu Satu Pintu Kota Salatiga

Tabel 2.45 : Banyaknya Pelayanan Surat Izin Apotek per Bulan Semester I Tahun 2025

| NO            | BULAN    | KECAMATAN |           |          |          | JUMLAH   |
|---------------|----------|-----------|-----------|----------|----------|----------|
|               |          | ARGOMULYO | SIDOMUKTI | SIDOREJO | TINGKIR  |          |
| 1             | Januari  |           |           |          |          |          |
| 2             | Februari |           |           |          |          |          |
| 3             | Maret    |           |           |          |          |          |
| 4             | April    |           | 1         |          |          | 1        |
| 5             | Mei      |           |           | 1        |          | 1        |
| 6             | Juni     |           |           |          |          |          |
| <b>JUMLAH</b> |          | <b>0</b>  | <b>1</b>  | <b>1</b> | <b>0</b> | <b>2</b> |

Sumber: Dinas Penanaman Modal dan Pelayanan Terpadu Satu Pintu Kota Salatiga

Tabel 2.46 : Banyaknya Pelayanan Izin Pendirian Program atau Satuan Pendidikan (IPPSP) per Bulan Semester I Tahun 2025

| NO            | BULAN    | KECAMATAN |           |          |          | JUMLAH   |
|---------------|----------|-----------|-----------|----------|----------|----------|
|               |          | ARGOMULYO | SIDOMUKTI | SIDOREJO | TINGKIR  |          |
| 1             | Januari  |           |           |          |          |          |
| 2             | Februari |           |           |          |          |          |
| 3             | Maret    |           |           |          |          |          |
| 4             | April    |           |           |          |          |          |
| 5             | Mei      |           |           |          |          |          |
| 6             | Juni     |           |           |          |          |          |
| <b>JUMLAH</b> |          | <b>0</b>  | <b>0</b>  | <b>0</b> | <b>0</b> | <b>0</b> |

Sumber: Dinas Penanaman Modal dan Pelayanan Terpadu Satu Pintu Kota Salatiga

Tabel 2.47 : Banyaknya Pelayanan Izin Penggunaan Gedung Pertemuan Daerah (IPGPD) per Bulan Semester I Tahun 2025

| NO            | BULAN    | KECAMATAN |           |          |          | JUMLAH   |
|---------------|----------|-----------|-----------|----------|----------|----------|
|               |          | ARGOMULYO | SIDOMUKTI | SIDOREJO | TINGKIR  |          |
| 1             | Januari  |           |           |          |          |          |
| 2             | Februari |           |           | 1        |          | 1        |
| 3             | Maret    |           |           |          |          |          |
| 4             | April    |           |           |          |          |          |
| 5             | Mei      |           |           | 1        |          | 1        |
| 6             | Juni     |           |           |          |          |          |
| <b>JUMLAH</b> |          | <b>0</b>  | <b>0</b>  | <b>2</b> | <b>0</b> | <b>2</b> |

Sumber: Dinas Penanaman Modal dan Pelayanan Terpadu Satu Pintu Kota Salatiga

Tabel 2.48 : Banyaknya Pelayanan Izin Penyelenggaraan Pendidikan Non Formal (IPPNF) per Bulan Semester I Tahun 2025

| NO            | BULAN    | KECAMATAN |           |          |          | JUMLAH   |
|---------------|----------|-----------|-----------|----------|----------|----------|
|               |          | ARGOMULYO | SIDOMUKTI | SIDOREJO | TINGKIR  |          |
| 1             | Januari  |           |           |          |          |          |
| 2             | Februari |           |           | 1        |          | 1        |
| 3             | Maret    |           |           |          |          |          |
| 4             | April    |           |           | 1        |          | 1        |
| 5             | Mei      |           |           |          |          |          |
| 6             | Juni     |           |           |          |          |          |
| <b>JUMLAH</b> |          |           | <b>0</b>  | <b>0</b> | <b>2</b> | <b>2</b> |

Sumber: Dinas Penanaman Modal dan Pelayanan Terpadu Satu Pintu Kota Salatiga

Tabel 2.49 : Banyaknya Pelayanan Kesesuaian Kegiatan Pemanfaatan Ruang (KPPR) per Bulan Semester I Tahun 2025

| NO            | BULAN    | KECAMATAN |           |           |           | JUMLAH     |
|---------------|----------|-----------|-----------|-----------|-----------|------------|
|               |          | ARGOMULYO | SIDOMUKTI | SIDOREJO  | TINGKIR   |            |
| 1             | Januari  | 5         | 4         | 6         | 5         | <b>20</b>  |
| 2             | Februari | 11        | 7         | 15        | 2         | <b>35</b>  |
| 3             | Maret    | 10        | 5         | 8         | 2         | <b>25</b>  |
| 4             | April    |           | 4         | 2         | 2         | <b>8</b>   |
| 5             | Mei      | 9         | 5         | 12        | 3         | <b>29</b>  |
| 6             | Juni     | 4         |           | 3         |           | <b>7</b>   |
| <b>JUMLAH</b> |          | <b>39</b> | <b>25</b> | <b>46</b> | <b>14</b> | <b>124</b> |

Sumber: Dinas Penanaman Modal dan Pelayanan Terpadu Satu Pintu Kota Salatiga

Tabel 2.50 : Banyaknya Realisasi Penerbitan Nomor Induk Berusaha (NIB) menurut Resiko per Bulan Semester I Tahun 2025

| NO            | BULAN    | RESIKO       |                 |                 |            | JUMLAH       |
|---------------|----------|--------------|-----------------|-----------------|------------|--------------|
|               |          | RENDAH       | MENENGAH RENDAH | MENENGAH TINGGI | TINGGI     |              |
| 1             | Januari  | 326          | 72              | 44              | 10         | <b>452</b>   |
| 2             | Februari | 770          | 231             | 91              | 23         | <b>1.115</b> |
| 3             | Maret    | 417          | 94              | 104             | 23         | <b>638</b>   |
| 4             | April    | 307          | 46              | 45              | 26         | <b>425</b>   |
| 5             | Mei      | 416          | 90              | 48              | 19         | <b>573</b>   |
| 6             | Juni     | 374          | 61              | 59              | 15         | <b>509</b>   |
| <b>JUMLAH</b> |          | <b>2.610</b> | <b>594</b>      | <b>391</b>      | <b>116</b> | <b>3.711</b> |

Sumber: Dinas Penanaman Modal dan Pelayanan Terpadu Satu Pintu Kota Salatiga

Tabel 2.51 : Banyaknya Pelayanan Persetujuan Bangunan Gedung pada Pemerintah Kota Salatiga Semester I Tahun 2025

| NO            | BULAN    | KECAMATAN |           |           |           | JUMLAH    |
|---------------|----------|-----------|-----------|-----------|-----------|-----------|
|               |          | ARGOMULYO | SIDOMUKTI | SIDOREJO  | TINGKIR   |           |
| 1             | Januari  | 5         | 1         | 3         | 1         | 7         |
| 2             | Februari | 5         | 3         | 8         | 3         | 19        |
| 3             | Maret    | 7         | 3         | 4         | 2         | 16        |
| 4             | April    | 1         | 3         | 8         | 3         | 15        |
| 5             | Mei      | 3         | 6         | 1         | 3         | 13        |
| 6             | Juni     | 4         | 2         | 7         | 1         | 14        |
| <b>JUMLAH</b> |          | <b>22</b> | <b>18</b> | <b>31</b> | <b>13</b> | <b>84</b> |

Sumber : Dinas Penanaman Modal dan Pelayanan Terpadu Satu Pintu Kota Salatiga

Tabel 2.52 : Banyaknya Gugus Depan Kwardcab Kota Salatiga Semester I Tahun 2025

| NO            | NAMA PANGKALAN | KWARAN    | PUTRA      | PUTRI      | JUMLAH     |
|---------------|----------------|-----------|------------|------------|------------|
| 1             | Salatiga       | Sidorejo  | 36         | 36         | 72         |
| 2             | Salatiga       | Sidomukti | 38         | 38         | 76         |
| 3             | Salatiga       | Argomulyo | 52         | 52         | 104        |
| 4             | Salatiga       | Tingkir   | 28         | 28         | 56         |
| <b>Jumlah</b> |                |           | <b>154</b> | <b>154</b> | <b>308</b> |

Sumber : Dinas Kepemudaan dan Olahraga Kota Salatiga

Tabel 2.53 : Hasil QA (Quality Assurance) Maturitas SPIP Tahun 2021 – Semester I Tahun 2025

| NO | HASIL QA MATURITAS SPIP | Tahun |      |      |       |                 |
|----|-------------------------|-------|------|------|-------|-----------------|
|    |                         | 2021  | 2022 | 2023 | 2024  | Semester I 2025 |
| 1  | NILAI                   |       |      | 3    | 3     | 0               |
| 2  | UNGGAH QA               |       |      | 3    | 3.600 | 0               |

Sumber : Inspektorat Daerah Kota Salatiga

Tabel 2.54 : Hasil QA (Quality Assurance) Kapabilitas APIP Tahun 2021 - Semester I Tahun 2025

| NO | HASIL QA MATURITAS APIP | Tahun |      |      |      |                 |
|----|-------------------------|-------|------|------|------|-----------------|
|    |                         | 2021  | 2022 | 2023 | 2024 | Semester I 2025 |
| 1  | NILAI                   |       |      | 3    | 3    | 0               |
| 2  | UNGGAH QA               |       |      | 3    | 3.24 | 0               |

Sumber : Inspektorat Daerah Kota Salatiga

Tabel 2.55 : Indikator Kinerja Tujuan Pemerintah Kota Salatiga Semester I Tahun 2025

| NO | INDIKATOR KINERJA TUJUAN  | SATUAN        | TARGET    | REALISASI | CAPAIAN        |
|----|---|---------------|-----------|-----------|----------------|
| 1  | Rata-rata Lama Sekolah  | Tahun         | 10.69     | 11.48     | <b>107.39</b>  |
| 2  | Harapan Lama Sekolah  | Tahun         | 15.45     | 15.46     | <b>100.06</b>  |
| 3  | Indeks Literasi Masyarakat  | Nilai         | 576       | 63.24     | <b>119.67</b>  |
| 4  | Cakupan cagar budaya, sejarah dan obyek kemajuan kebudayaan yang dilindungi, dikembangkan dan dimanfaatkan            | %             | 41.00     | 26.44     | <b>64.49</b>   |
| 5  | Peningkatan Prestasi Olahraga   | Jumlah Medali | 16        | 62        | <b>387.50</b>  |
| 6  | Tingkat Partisipasi Pemuda dalam Kegiatan Ekonomi Mandiri, Organisasi Kepemudaan dan Organisasi Sosial Kemasyarakatan | %             | 21.00     | 20.39     | <b>97.10</b>   |
| 7  | Angka harapan Hidup   | Tahun         | 77.89     | 78.26     | <b>100.48</b>  |
| 8  | Laju Pertumbuhan Penduduk   | %             | 1.30      | 1.18      | <b>109.23</b>  |
| 9  | Pertumbuhan Ekonomi   | %             | 1.40-6.10 | 5.37      | <b>93.39</b>   |
| 10 | Pendapatan per kapita *PDRB ADHK  | Juta          | 57.48     | 86.18     | <b>149.93</b>  |
| 11 | Pertumbuhan Nilai Investasi   | %             | 10.40     | -68.00    | <b>-653.85</b> |
| 12 | Tingkat Pengangguran Terbuka  | %             | 5.49-4.19 | 3.86      | <b>88.94</b>   |
| 13 | Tingkat Partisipasi Angkatan Kerja  | %             | 69.97     | 70.72     | <b>101.07</b>  |

Sumber : Badan Perencanaan, Penelitian dan Pengembangan Daerah Kota Salatiga

Tabel 2.55 : Lanjutan

| NO | INDIKATOR KINERJA TUJUAN                                   | SATUAN | TARGET | REALISASI | CAPAIAN        |
|----|--|--------|--------|-----------|----------------|
| 14 | Cakupan penduduk memenuhi kriteria yang terdata dalam DTKS | %      | 95.50  | 97.01     | <b>101.58</b>  |
| 15 | Pola Pangan Harapan  | Skor   | 96.60  | 91.55     | <b>94.77</b>   |
| 16 | Persentase Peminat Transmigrasi                            | %      | 4.07   | 77.78     | <b>1911.06</b> |
| 17 | Score Capaian KLA (Kota Layak Anak)                        | Nilai  | 625    | 611       | <b>97.76</b>   |
| 18 | IDG (Indeks Pemberdayaan Gender)                           | Nilai  | 81     | 79.48     | <b>98.12</b>   |
| 19 | IPG (Indeks Pembangunan Gender)                            | Nilai  | 96     | 95.45     | <b>99.43</b>   |
| 20 | Indeks Reformasi Birokrasi                                 | Nilai  | 68.50  | 80.67     | <b>117.77</b>  |
| 21 | Cakupan Penanganan Ketentraman Kota                        | %      | 100    | 100       | <b>100</b>     |
| 22 | Penanggulangan Potensi Konflik                             | %      | 100    | 100       | <b>100</b>     |
| 23 | Indeks Ketahanan Daerah (IKD) terhadap Bencana             | Nilai  | 3.88   | 3.90      | <b>100.52</b>  |
| 24 | Persentase Kawasan Wajah Kota yang Tertata Dengan Baik     | %      | 5750   | 61.80     | <b>107.48</b>  |
| 25 | Indeks Kualitas Lingkungan Hidup                           | Nilai  | 69.93  | 61.45     | <b>87.87</b>   |
| 26 | Rasio Konektivitas Kota                                    | %      | 0.71   | 0.88      | <b>123.94</b>  |
| 27 | Kinerja Lalu Lintas Kota                                   | %      | 0.45   | 0.31      | <b>131.11</b>  |
| 28 | Persentase Rumah yang didukung oleh PSU                    | %      | 10.73  | 12.90     | <b>120.22</b>  |
| 29 | Pemukiman yang Tertata                                     | %      | 6.42   | 6.62      | <b>103.12</b>  |

Sumber : Badan Perencanaan. Penelitian dan Pengembangan Daerah Kota Salatiga

Tabel 2.56 : Banyaknya Penerbitan Tanda Daftar Gudang (TDG) per Bulan Semester I Tahun 2025

| NO            | BULAN    | KECAMATAN |           |          |          | JUMLAH   |
|---------------|----------|-----------|-----------|----------|----------|----------|
|               |          | ARGOMULYO | SIDOMUKTI | SIDOREJO | TINGKIR  |          |
| 1             | Januari  |           |           |          |          |          |
| 2             | Februari | 1         |           |          |          | 1        |
| 3             | Maret    |           |           |          |          |          |
| 4             | April    |           |           |          |          |          |
| 5             | Mei      |           |           |          |          |          |
| 6             | Juni     |           |           |          |          |          |
| <b>JUMLAH</b> |          | <b>1</b>  | <b>0</b>  | <b>0</b> | <b>0</b> | <b>1</b> |

Sumber : Dinas Penanaman Modal dan Pelayanan Terpadu Satu Pintu Kota Salatiga

Tabel 2.57 : Banyaknya Penerbitan Surat Keterangan Penjual Langsung Minuman Berakohol Golongan B dan Gololongan C (SPKL-B dan SPKL-C) per Bulan Semester I Tahun 2025

| NO            | BULAN    | KECAMATAN |           |          |          | JUMLAH   |
|---------------|----------|-----------|-----------|----------|----------|----------|
|               |          | ARGOMULYO | SIDOMUKTI | SIDOREJO | TINGKIR  |          |
| 1             | Januari  |           |           |          |          |          |
| 2             | Februari |           |           |          |          |          |
| 3             | Maret    |           |           |          |          |          |
| 4             | April    |           |           |          |          |          |
| 5             | Mei      |           |           |          |          |          |
| 6             | Juni     |           |           |          |          |          |
| <b>JUMLAH</b> |          | <b>0</b>  | <b>0</b>  | <b>0</b> | <b>0</b> | <b>0</b> |

Sumber : Dinas Penanaman Modal dan Pelayanan Terpadu Satu Pintu Kota Salatiga

Tabel 2.58 : Banyaknya Penerbitan Ijin Mendirikan Lembaga Pelatihan Kerja (MPLK) per Bulan Semester I Tahun 2025

| NO            | BULAN    | KECAMATAN |           |          |          | JUMLAH   |
|---------------|----------|-----------|-----------|----------|----------|----------|
|               |          | ARGOMULYO | SIDOMUKTI | SIDOREJO | TINGKIR  |          |
| 1             | Januari  |           |           |          |          |          |
| 2             | Februari |           |           |          |          |          |
| 3             | Maret    |           |           |          |          |          |
| 4             | April    |           |           |          |          |          |
| 5             | Mei      |           |           |          |          |          |
| 6             | Juni     |           |           |          |          |          |
| <b>JUMLAH</b> |          | <b>0</b>  | <b>0</b>  | <b>0</b> | <b>0</b> | <b>0</b> |

Tabel 2.59 : Banyaknya Realisasi Investasi per Triwulan Semester I Tahun 2025

| NO            | JENIS | KECAMATAN              |             |              |             | JUMLAH                 |
|---------------|-------|------------------------|-------------|--------------|-------------|------------------------|
|               |       | TRIWULAN I             | TRIWULAN II | TRIWULAN III | TRIWULAN IV |                        |
| 1             | PMA   | 71.983.152.689         |             |              |             | <b>71.983.152.689</b>  |
| 2             | PMDN  | 133.481.291.369        |             |              |             | <b>133.481.291.369</b> |
| <b>JUMLAH</b> |       | <b>205.464.444.058</b> | <b>0</b>    | <b>0</b>     | <b>0</b>    | <b>205.464.444.058</b> |

Sumber : Dinas Penanaman Modal dan Pelayanan Terpadu Satu Pintu Kota Salatiga

# BAB III

# KEPENDUDUKAN DAN KETENAGAKERJAAN

Data Statistik Sektoral Kota Salatiga Semester I Tahun 2025

## JUMLAH PENDUDUK TIAP KECAMATAN

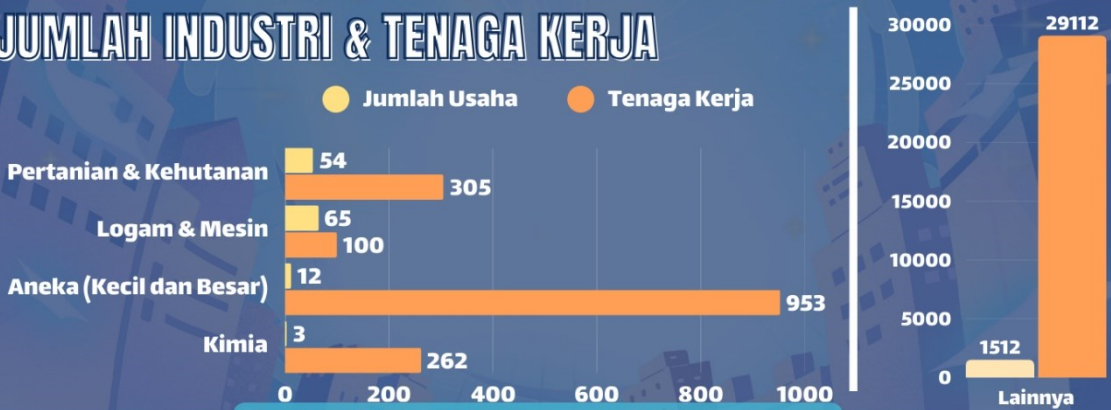
|                          |                           |
|--------------------------|---------------------------|
| <b>SIDOREJO</b><br>54807 | <b>ARGOMULYO</b><br>51673 |
| <b>TINGKIR</b><br>47256  | <b>SIDOMUKTI</b><br>45714 |

Kota Salatiga memiliki jumlah penduduk 199.350 jiwa. Tingkat kepadatan penduduk sebesar 3.625,86 jiwa/Km<sup>2</sup>. Dengan rincian: 98.761 jiwa Laki-laki dan 100.589 jiwa Perempuan



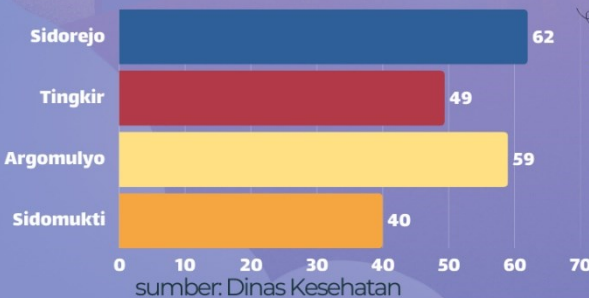
sumber: Dinas Kependudukan dan Pencatatan Sipil serta Bagian Pemerintahan Sekretariat Daerah

## JUMLAH INDUSTRI & TENAGA KERJA



sumber: Dinas Perindustrian dan Tenaga Kerja

## POSYANDU INTEGRASI LAYANAN PRIMER (ILP)



sumber: Dinas Kesehatan

## LOWONGAN & PENCARI KERJA



sumber: Dinas Perindustrian dan Tenaga Kerja

## BAB III

## KEPENDUDUKAN DAN KETENAGAKERJAAN

**K**ependudukan dan Ketenagakerjaan menampilkan data yang terkait dengan kependudukan, ketenagakerjaan dan keluarga berencana di Kota Salatiga Semester I Tahun 2025.

**A. Kependudukan**

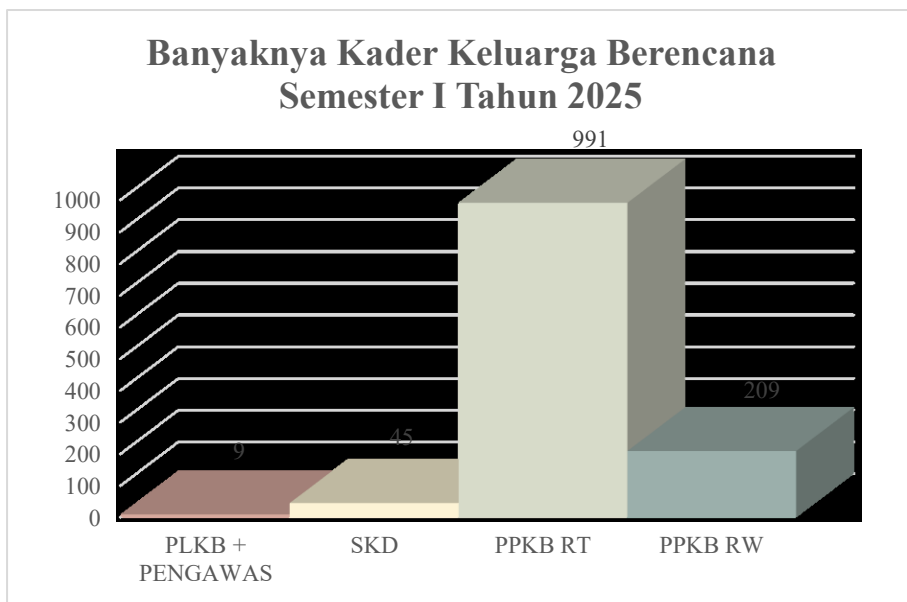
Jumlah penduduk Kota Salatiga Semester I Tahun 2025 adalah sebanyak 199.350 yang tersebar pada 4 (empat) Kecamatan 23 Kelurahan yang ada di Kota Salatiga dengan kepadatan penduduk di Kota Salatiga adalah 3.625,86 jiwa/per Km<sup>2</sup>.

**B. Ketenagakerjaan**

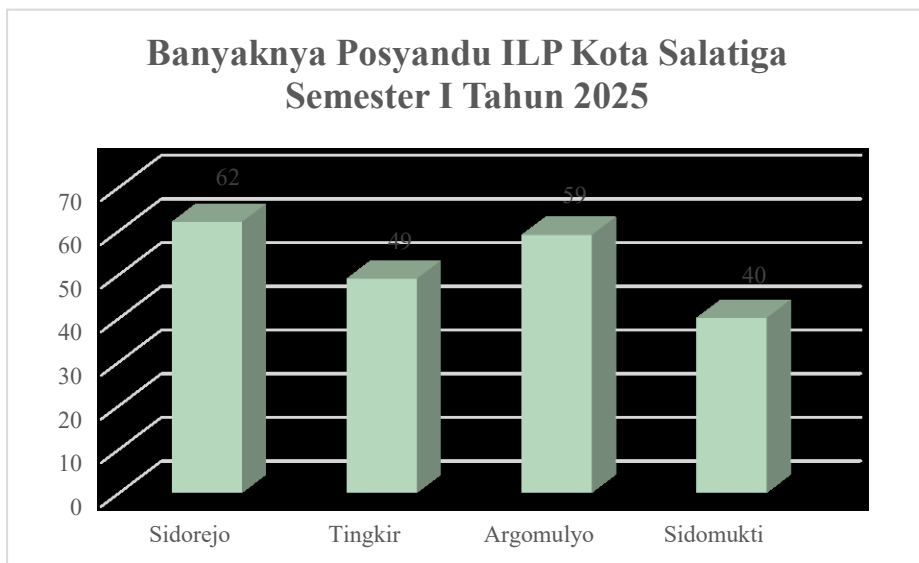
Data ketenagakerjaan yang ditampilkan adalah gambaran tenaga kerja di Kota Salatiga pada Semester I Tahun 2025. Jumlah Tenaga Kerja Industri Semester I Tahun 2025 adalah sebesar 30.732 tenaga kerja. Banyaknya pencari kerja sampai dengan Semester I Tahun 2025 adalah sebanyak 466 orang, sedangkan banyaknya permintaan kerja adalah 1.275 orang.

**C. Keluarga Berencana**

Data terkait Keluarga Berencana yang ditampilkan adalah gambaran mengenai pelaksanaan program Keluarga Berencana dan data Posyandu di Kota Salatiga. Pada Semester I Tahun 2025 tercatat jumlah Pasangan Usia Subur (PUS) adalah sebesar 26.591. Jumlah kader KB Kota Salatiga tercatat 1.254 orang yang terdiri dari PLKB dan Pengawas sebanyak 9 orang. SKD sebanyak 45 Orang. PPKB RT sebanyak 991 orang dan PPKB RW sebanyak 209 orang. Terdapat 210 posyandu ILP tersebar di seluruh kelurahan.



Gambar 3.1 Banyaknya Kader Keluarga Berencana Semester I Tahun 2025



Gambar 3.2 Banyaknya Posyandu ILP Semester I Tahun 2025

Tabel 3.1 : Jumlah Penduduk dan Persentase Pertumbuhan Penduduk Tahun 2021 - Semester I Tahun 2025

| Tahun           | Penduduk | Pertumbuhan |             |
|-----------------|----------|-------------|-------------|
|                 |          | Pertumbuhan | %           |
| 2021            | 196440   | 358         | <b>0.19</b> |
| 2022            | 200220   | 3780        | <b>1.92</b> |
| 2023            | 201369   | 631         | <b>0.31</b> |
| 2024            | 198971   | 599         | <b>0.3</b>  |
| Semester I 2025 | 199350   | 379         | <b>0.19</b> |

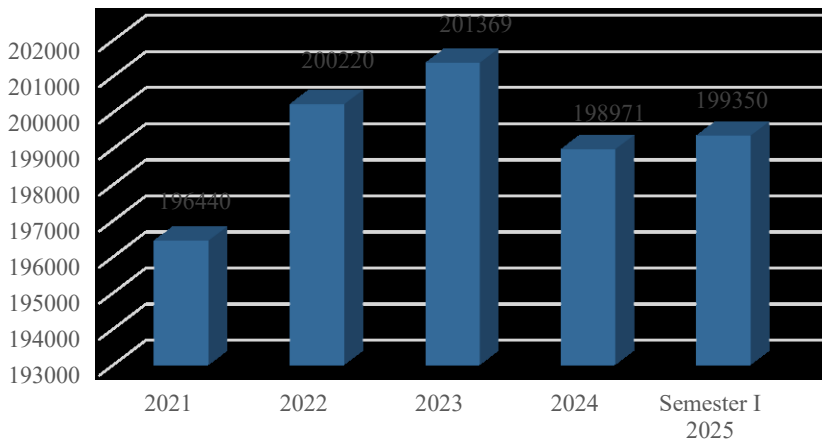
Sumber:

- \* Data Jumlah penduduk bersumber dari Dinas Kependudukan dan Pencatatan Sipil Kota Salatiga
- \*\* Pertumbuhan: Jumlah Penduduk Tahun ini (N) dikurangi Jumlah Penduduk Tahun Lalu (N-1)

**KETERANGAN :**

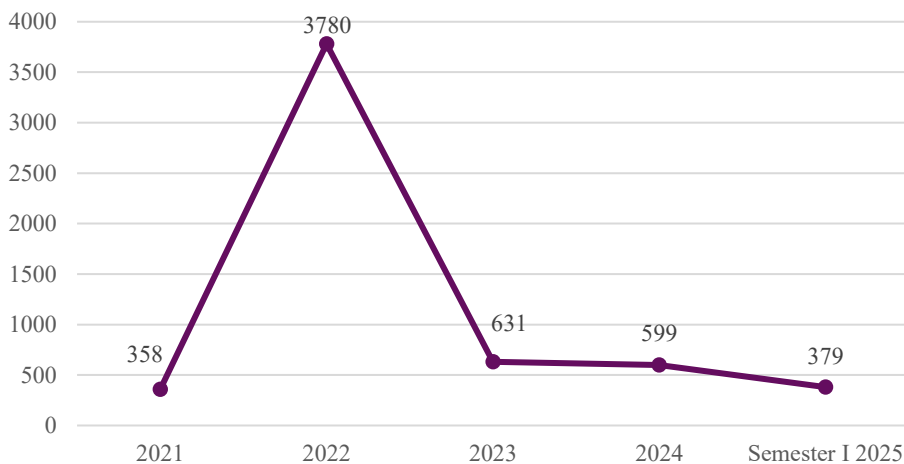
Sesuai dengan UU No. 24 Tahun 2013 pasal 7 huruf g. yang berbunyi "Penyajian Data Kependudukan berskala Kabupaten/Kota berasal dari Data Kependudukan yang telah dikonsolidasikan dan dibersihkan oleh Kementerian yang bertanggung jawab dalam urusan pemerintahan dalam negeri".

**Jumlah Penduduk Kota Salatiga  
Tahun 2021 - Semester I Tahun 2025**



Gambar 3.3 Banyaknya Penduduk Kota Salatiga Tahun 2021 – 2025

**Pertumbuhan Penduduk Kota Salatiga  
Semester I Tahun 2025**



Gambar 3.4 Pertumbuhan Penduduk Kota Salatiga Tahun 2021 - 2025

Tabel 3.2 : Jumlah Penduduk Kota Salatiga Menurut Jenis Kelamin Tahun 2021 - Semester I Tahun 2025

| Tahun           | Laki-laki | Perempuan | Jumlah  |
|-----------------|-----------|-----------|---------|
| 2021            | 97.382    | 99.058    | 196.440 |
| 2022            | 99.403    | 100.817   | 200.220 |
| 2023            | 99.872    | 101.497   | 201.369 |
| 2024            | 98.571    | 100.400   | 198.971 |
| Semester I 2025 | 98.761    | 100.589   | 199.350 |

Sumber: Dinas Kependudukan dan Pencatatan Sipil Kota Salatiga



Gambar 3.5

Perbandingan Jumlah Penduduk Menurut Jenis Kelamin Semester I Tahun 2025

Tabel 3.3 : Jumlah Penduduk Kota Salatiga Menurut Jenis Kelamin Per Kelurahan Semester I Tahun 2025

| <b>KODE WILAYAH</b> | <b>KECAMATAN/<br/>KELURAHAN</b> | <b>LAKI-LAKI</b> | <b>PEREMPUAN</b> | <b>JUMLAH</b> |
|---------------------|---------------------------------|------------------|------------------|---------------|
| <b>33.73.01</b>     | <b>Sidorejo</b>                 | <b>27059</b>     | <b>27748</b>     | <b>54807</b>  |
| 33.73.01.1001       | Blotongan                       | 6559             | 6573             | 13132         |
| 33.73.01.1002       | Sidorejo Lor                    | 7133             | 7395             | 14528         |
| 33.73.01.1003       | Salatiga                        | 7045             | 7279             | 14324         |
| 33.73.01.1004       | Bugel                           | 1817             | 1833             | 3650          |
| 33.73.01.1005       | Kauman Kidul                    | 2143             | 2274             | 4417          |
| 33.73.01.1006       | Pulutan                         | 2362             | 2394             | 4756          |
| <b>33.73.02</b>     | <b>Tingkir</b>                  | <b>23308</b>     | <b>23948</b>     | <b>47256</b>  |
| 33.73.02.1001       | Kutowinangun Kidul              | 3861             | 4096             | 7975          |
| 33.73.02.1002       | Gendongan                       | 2582             | 2690             | 5272          |
| 33.73.02.1003       | Sidorejo Kidul                  | 3920             | 4012             | 7932          |
| 33.73.02.1004       | Kalibening                      | 1225             | 1180             | 2405          |
| 33.73.02.1005       | Tingkir Lor                     | 2539             | 2586             | 5125          |
| 33.73.02.1006       | Tingkir Tengah                  | 2730             | 2746             | 5476          |
| 33.73.02.1007       | Kutowinangun Lor                | 6451             | 6638             | 13089         |
| <b>33.73.03</b>     | <b>Argomulyo</b>                | <b>25772</b>     | <b>25801</b>     | <b>51573</b>  |
| 33.73.03.1001       | Noborejo                        | 3465             | 3508             | 6973          |
| 33.73.03.1002       | Ledok                           | 5456             | 5513             | 10969         |
| 33.73.03.1003       | Tegalrejo                       | 6268             | 6198             | 12466         |
| 33.73.03.1004       | Kumpulrejo                      | 4350             | 4341             | 8691          |
| 33.73.03.1005       | Randuacir                       | 3619             | 3612             | 7231          |
| 33.73.03.1006       | Cebongan                        | 2614             | 2629             | 5243          |
| <b>33.73.04</b>     | <b>Sidomukti</b>                | <b>22622</b>     | <b>23092</b>     | <b>45714</b>  |
| 33.73.04.1001       | Kecandran                       | 3847             | 3762             | 7609          |
| 33.73.04.1002       | Dukuh                           | 7240             | 7492             | 14732         |
| 33.73.04.1003       | Mangunsari                      | 8619             | 8755             | 17374         |
| 33.73.04.1004       | Kalicacing                      | 2916             | 3083             | 5999          |
| <b>Jumlah</b>       |                                 | <b>98761</b>     | <b>100589</b>    | <b>199350</b> |

Sumber: Dinas Kependudukan dan Pencatatan Sipil Kota Salatiga

Tabel 3.4 : Kepadatan Penduduk Kota Salatiga per Km<sup>2</sup> per Kelurahan Semester I Tahun 2025

| KODE WILAYAH    | KECAMATAN/<br>KELURAHAN | LUAS WILAYAH (Km <sup>2</sup> ) | JUMLAH PENDUDUK (JIWA) | KEPADATAN (JIWA/Km <sup>2</sup> ) |
|-----------------|-------------------------|---------------------------------|------------------------|-----------------------------------|
| <b>33.73.01</b> | <b>Sidorejo</b>         | <b>15.61</b>                    | <b>54807</b>           | <b>3511.02</b>                    |
| 33.73.01.1001   | Blotongan               | 4.20                            | 13132                  | 3126.67                           |
| 33.73.01.1002   | Sidorejo Lor            | 2.60                            | 14528                  | 5587.69                           |
| 33.73.01.1003   | Salatiga                | 2.05                            | 14324                  | 6987.32                           |
| 33.73.01.1004   | Bugel                   | 2.54                            | 3650                   | 1437.01                           |
| 33.73.01.1005   | Kauman Kidul            | 2.09                            | 4417                   | 2113.4                            |
| 33.73.01.1006   | Pulutan                 | 2.13                            | 4756                   | 2232.86                           |
| <b>33.73.02</b> | <b>Tingkir</b>          | <b>10.43</b>                    | <b>47256</b>           | <b>4530.78</b>                    |
| 33.73.02.1001   | Kutowinangun Kidul      | 1.04                            | 7957                   | 7650.96                           |
| 33.73.02.1002   | Gendongan               | 0.58                            | 5272                   | 9089.66                           |
| 33.73.02.1003   | Sidorejo Kidul          | 2.75                            | 7932                   | 2884.36                           |
| 33.73.02.1004   | Kalilbening             | 0.97                            | 2405                   | 2479.38                           |
| 33.73.02.1005   | Tingkir Lor             | 1.73                            | 5125                   | 2962.43                           |
| 33.73.02.1006   | Tingkir Tengah          | 1.38                            | 5476                   | 3968.12                           |
| 33.73.02.1007   | Kutowinangun Lor        | 1.98                            | 13089                  | 6610.61                           |
| <b>33.73.03</b> | <b>Argomulyo</b>        | <b>18.14</b>                    | <b>51573</b>           | <b>2843.05</b>                    |
| 33.73.03.1001   | Noborejo                | 3.19                            | 6973                   | 2185.89                           |
| 33.73.03.1002   | Ledok                   | 1.93                            | 10969                  | 5683.42                           |
| 33.73.03.1003   | Tegalrejo               | 1.96                            | 12466                  | 6360.2                            |
| 33.73.03.1004   | Kumpulrejo              | 5.63                            | 8691                   | 1543.69                           |
| 33.73.03.1005   | Randuacir               | 3.93                            | 7231                   | 1839.95                           |
| 33.73.03.1006   | Cebongan                | 1.50                            | 5243                   | 3495.33                           |
| <b>33.73.04</b> | <b>Sidomukti</b>        | <b>10.8</b>                     | <b>45714</b>           | <b>4232.78</b>                    |
| 33.73.04.1001   | Kecandran               | 3.48                            | 7609                   | 2186.49                           |
| 33.73.04.1002   | Dukuh                   | 3.64                            | 14732                  | 4047.25                           |
| 33.73.04.1003   | Mangunsari              | 2.96                            | 17374                  | 5869.59                           |
| 33.73.04.1004   | Kalicacing              | 0.72                            | 5999                   | 8331.94                           |
| <b>Jumlah</b>   |                         | <b>54.98</b>                    | <b>199350</b>          | <b>3625.86</b>                    |

Sumber: Dinas Kependudukan dan Pencatatan Sipil Kota Salatiga

- \* Data jumlah penduduk bersumber dari Dinas Kependudukan dan Pencatatan Sipil Kota Salatiga.
- \*\* Data luas wilayah bersumber dari Bagian Pemerintahan Setda Kota Salatiga.
- \*\*\* Kepadatan : Dihitung dari jumlah penduduk dibagi luas wilayah.

Tabel 3.5 : Banyaknya Rumah Tangga dan Rata-Rata Anggota Rumah Tangga per Kelurahan Semester I Tahun 2025

| KODE WILAYAH    | KECAMATAN/<br>KELURAHAN | PENDUDUK     | RUMAH TANGGA | RATA-RATA ANGGOTA RUMAH TANGGA |
|-----------------|-------------------------|--------------|--------------|--------------------------------|
| <b>33.73.01</b> | <b>Sidorejo</b>         | <b>54807</b> | <b>19150</b> | <b>2.86</b>                    |
| 33.73.01.1001   | Blotongan               | 13132        | 4448         | 2.95                           |
| 33.73.01.1002   | Sidorejo Lor            | 14528        | 5165         | 2.81                           |
| 33.73.01.1003   | Salatiga                | 14324        | 5205         | 2.75                           |
| 33.73.01.1004   | Bugel                   | 3650         | 1259         | 2.9                            |
| 33.73.01.1005   | Kauman Kidul            | 4417         | 1500         | 2.94                           |
| 33.73.01.1006   | Pulutan                 | 4756         | 1573         | 3.02                           |
| <b>33.73.02</b> | <b>Tingkir</b>          | <b>47256</b> | <b>16388</b> | <b>2.88</b>                    |
| 33.73.02.1001   | Kutowinangun Kidul      | 7957         | 2891         | 2.75                           |
| 33.73.02.1002   | Gendongan               | 5272         | 1945         | 2.71                           |
| 33.73.02.1003   | Sidorejo Kidul          | 7932         | 2641         | 3                              |
| 33.73.02.1004   | Kalibening              | 2405         | 767          | 3.14                           |
| 33.73.02.1005   | Tingkir Lor             | 5125         | 1683         | 3.05                           |
| 33.73.02.1006   | Tingkir Tengah          | 5476         | 1809         | 3.03                           |
| 33.73.02.1007   | Kutowinangun Lor        | 13089        | 4652         | 2.81                           |
| <b>33.73.03</b> | <b>Argomulyo</b>        | <b>51573</b> | <b>17693</b> | <b>2.91</b>                    |
| 33.73.03.1001   | Noborejo                | 6973         | 2290         | 3.04                           |
| 33.73.03.1002   | Ledok                   | 10969        | 3753         | 2.92                           |
| 33.73.03.1003   | Tegalrejo               | 12466        | 4428         | 2.82                           |
| 33.73.03.1004   | Kumpulrejo              | 8691         | 2999         | 2.9                            |
| 33.73.03.1005   | Randuacir               | 7231         | 2445         | 2.96                           |
| 33.73.03.1006   | Cebongan                | 5243         | 1778         | 2.95                           |

Sumber: Dinas Kependudukan dan Pencatatan Sipil Kota Salatiga

Tabel 3.5 : Lanjutan

| KODE WILAYAH    | KECAMATAN/<br>KELURAHAN | PENDUDUK      | RUMAH TANGGA | RATA-RATA ANGGOTA RUMAH TANGGA |
|-----------------|-------------------------|---------------|--------------|--------------------------------|
| <b>33.73.04</b> | <b>Sidomukti</b>        | <b>45714</b>  | <b>15609</b> | <b>2.93</b>                    |
| 33.73.04.1001   | Kecandran               | 7609          | 2481         | 3.07                           |
| 33.73.04.1002   | Dukuh                   | 14732         | 4912         | 3                              |
| 33.73.04.1003   | Mangunsari              | 17374         | 6020         | 2.89                           |
| 33.73.04.1004   | Kalicacing              | 5999          | 2196         | 2.73                           |
| <b>Jumlah</b>   |                         | <b>199350</b> | <b>68840</b> | <b>2.9</b>                     |

Sumber: Dinas Kependudukan dan Pencatatan Sipil Kota Salatiga

Tabel 3.6 : Banyaknya Penduduk Menurut Jenis Pekerjaan per Jenis Kelamin Semester I Tahun 2025

| PEKERJAAN                  | LAKI-LAKI | PEREMPUAN | JUMLAH        |
|----------------------------|-----------|-----------|---------------|
| BELUM TIDAK BEKERJA        | 25.040    | 23.245    | <b>48.285</b> |
| MENGURUS RUMAH TANGGA      | 1         | 24301     | <b>24302</b>  |
| PELAJAR MAHASISWA          | 16798     | 15207     | <b>32005</b>  |
| PENSIUNAN                  | 2132      | 1310      | <b>3442</b>   |
| PEGAWAI NEGERI SIPIL       | 2216      | 2161      | <b>4377</b>   |
| TENTARA NASIONAL INDONESIA | 1200      | 13        | <b>1213</b>   |
| KEPOLISIAN RI              | 478       | 48        | <b>526</b>    |
| PERDAGANGAN                | 186       | 176       | <b>362</b>    |
| PETANI PEKEBUN             | 1015      | 723       | <b>1738</b>   |
| PETERNAK                   | 69        | 8         | <b>77</b>     |
| NELAYAN PERIKANAN          | 4         | 0         | <b>4</b>      |
| INDUSTRI                   | 24        | 13        | <b>37</b>     |
| KONSTRUKSI                 | 32        | 3         | <b>35</b>     |
| TRANSPORTASI               | 106       | 2         | <b>108</b>    |
| KARYAWAN SWASTA            | 19975     | 15811     | <b>35786</b>  |
| KARYAWAN BUMN              | 490       | 215       | <b>705</b>    |
| KARYAWAN BUMD              | 111       | 62        | <b>173</b>    |

Sumber: Dinas Kependudukan dan Pencatatan Sipil Kota Salatiga

Tabel 3.6 : Lanjutan Banyaknya Penduduk Menurut Jenis Pekerjaan per Jenis Kelamin Semester I Tahun 2025

| <b>PEKERJAAN</b>        | <b>LAKI-LAKI</b> | <b>PEREMPUAN</b> | <b>JUMLAH</b> |
|-------------------------|------------------|------------------|---------------|
| KARYAWAN HONORER        | 363              | 273              | <b>636</b>    |
| BURUH HARIAN LEPAS      | 13033            | 5494             | <b>18527</b>  |
| BURUH TANI PERKEBUNAN   | 577              | 312              | <b>889</b>    |
| BURUH NELAYAN PERIKANAN | 8                | 0                | <b>8</b>      |
| BURUH PETERNAKAN        | 38               | 10               | <b>48</b>     |
| PEMBANTU RUMAH TANGGA   | 1                | 388              | <b>389</b>    |
| TUKANG CUKUR            | 44               | 0                | <b>44</b>     |
| TUKANG LISTRIK          | 36               | 0                | <b>36</b>     |
| TUKANG BATU             | 481              | 0                | <b>481</b>    |
| TUKANG KAYU             | 136              | 0                | <b>136</b>    |
| TUKANG SOL SEPATU       | 17               | 0                | <b>17</b>     |
| TUKANG LAS PANDAI BESI  | 73               | 0                | <b>73</b>     |
| TUKANG JAHIT            | 100              | 332              | <b>432</b>    |
| TUKANG GIGI             | 5                | 0                | <b>5</b>      |
| PENATA RIAS             | 3                | 45               | <b>48</b>     |
| PENATA BUSANA           | 1                | 3                | <b>4</b>      |
| PENATA RAMBUT           | 8                | 44               | <b>52</b>     |
| MEKANIK                 | 241              | 0                | <b>241</b>    |
| SENIMAN                 | 112              | 18               | <b>130</b>    |
| TABIB                   | 4                | 1                | <b>5</b>      |
| PARAJI                  | 1                | 4                | <b>5</b>      |
| PERANCANG BUSANA        | 0                | 6                | <b>6</b>      |
| PENTERJEMAH             | 6                | 3                | <b>9</b>      |
| IMAM MESJID             | 2                | 0                | <b>2</b>      |
| PENDETA                 | 146              | 16               | <b>162</b>    |
| PASTOR                  | 16               | 0                | <b>16</b>     |
| WARTAWAN                | 25               | 3                | <b>28</b>     |
| USTADZ MUBALIGH         | 14               | 1                | <b>15</b>     |
| JURU MASAK              | 18               | 28               | <b>46</b>     |
| PROMOTOR ACARA          | 1                | 0                | <b>1</b>      |

Sumber: Dinas Kependudukan dan Pencatatan Sipil Kota Salatiga

Tabel 3.6 : Lanjutan Banyaknya Penduduk Menurut Jenis Pekerjaan per Jenis Kelamin Semester I Tahun 2025

| PEKERJAAN                   | LAKI-LAKI | PEREMPUAN | JUMLAH      |
|-----------------------------|-----------|-----------|-------------|
| ANGGOTA DPR RI              | 0         | 0         | 0           |
| ANGGOTA DPD                 | 0         | 0         | 0           |
| ANGGOTA BPK                 | 0         | 0         | 0           |
| PRESIDEN                    | 0         | 0         | 0           |
| WAKIL PRESIDEN              | 0         | 0         | 0           |
| ANGGOTA MAHKAMAH KONSTITUSI | 0         | 0         | 0           |
| ANGGOTA KABINET KEMENTERIAN | 0         | 0         | 0           |
| DUTA BESAR                  | 0         | 0         | 0           |
| GUBERNUR                    | 0         | 0         | 0           |
| WAKIL GUBERNUR              | 0         | 0         | 0           |
| BUPATI                      | 0         | 0         | 0           |
| WAKIL BUPATI                | 0         | 0         | 0           |
| WALIKOTA                    | 0         | 0         | 0           |
| WAKIL WALIKOTA              | 0         | 0         | 0           |
| ANGGOTA DPRD PROVINSI       | 0         | 0         | 0           |
| ANGGOTA DPRD KABUPATEN KOTA | 0         | 0         | 0           |
| DOSEN                       | 353       | 271       | <b>624</b>  |
| GURU                        | 700       | 1740      | <b>2440</b> |
| PILOT                       | 1         | 0         | <b>1</b>    |
| PENGACARA                   | 35        | 4         | <b>39</b>   |
| NOTARIS                     | 1         | 9         | <b>10</b>   |
| ARSITEK                     | 19        | 5         | <b>24</b>   |
| AKUNTAN                     | 1         | 9         | <b>10</b>   |
| KONSULTAN                   | 23        | 6         | <b>29</b>   |
| DOKTER                      | 94        | 142       | <b>236</b>  |
| BIDAN                       | 0         | 149       | <b>149</b>  |
| PERAWAT                     | 50        | 197       | <b>247</b>  |
| APOTEKER                    | 4         | 24        | <b>28</b>   |

Sumber: Dinas Kependudukan dan Pencatatan Sipil Kota Salatiga

Tabel 3.6 : Lanjutan Banyaknya Penduduk Menurut Jenis Pekerjaan per Jenis Kelamin Semester I Tahun 2025

| <b>PEKERJAAN</b>   | <b>LAKI-LAKI</b> | <b>PEREMPUAN</b> | <b>JUMLAH</b> |
|--------------------|------------------|------------------|---------------|
| PSIKIATER PSIKOLOG | 3                | 7                | <b>10</b>     |
| PENYIAR TELEVISI   | 1                | 0                | <b>1</b>      |
| PENYIAR RADIO      | 6                | 2                | <b>8</b>      |
| PELAUT             | 114              | 2                | <b>116</b>    |
| PENELITI           | 12               | 3                | <b>15</b>     |
| SOPIR              | 961              | 0                | <b>961</b>    |
| PIALANG            | 0                | 0                | <b>0</b>      |
| PARANORMAL         | 1                | 1                | <b>2</b>      |
| PEDAGANG           | 1409             | 2085             | <b>3494</b>   |
| PERANGKAT DESA     | 4                | 1                | <b>5</b>      |
| KEPALA DESA        | 0                | 0                | <b>0</b>      |
| BIARAWATI          | 0                | 6                | <b>6</b>      |
| WIRASWASTA         | 9560             | 5630             | <b>15190</b>  |
| LAINNYA            | 13               | 13               | <b>26</b>     |
| <b>Jumlah</b>      | <b>98761</b>     | <b>100589</b>    | <b>199350</b> |

Sumber: Dinas Kependudukan dan Pencatatan Sipil Kota Salatiga

Tabel 3.7 : Banyaknya Penduduk Menurut Kelompok Umur dan Jenis Kelamin Semester I Tahun 2025

| USIA (TAHUN)  | LAKI-LAKI    | PEREMPUAN     | JUMLAH        |
|---------------|--------------|---------------|---------------|
| kurang dari 1 | 382          | 353           | 735           |
| 1 s.d. 5      | 6178         | 5735          | 11913         |
| 6 s.d. 10     | 7479         | 6975          | 14454         |
| 11 s.d. 15    | 7987         | 7557          | 15544         |
| 16 s.d. 20    | 8043         | 7590          | 15633         |
| 21 s.d. 25    | 7384         | 7122          | 14506         |
| 26 s.d. 30    | 7169         | 7287          | 14456         |
| 31 s.d. 35    | 7335         | 7119          | 14454         |
| 36 s.d. 40    | 6827         | 7066          | 13893         |
| 41 s.d. 45    | 8159         | 8418          | 16577         |
| 46 s.d. 50    | 7463         | 7555          | 15018         |
| 51 s.d. 55    | 6216         | 6637          | 12853         |
| 56 s.d. 60    | 5659         | 6370          | 12029         |
| lebih dari 60 | 12480        | 14805         | 27285         |
| <b>Jumlah</b> | <b>98761</b> | <b>100589</b> | <b>199350</b> |

Sumber: Dinas Kependudukan dan Pencatatan Sipil Kota Salatiga

Tabel 3.8 : Banyaknya Pemeluk Agama Per Kelurahan Kota Salatiga Semester I Tahun 2025

| KELURAHAN        | ISLAM        | KRISTEN     | KATHOLIK    | HINDU     | BUDHA      | KONG-HUCU | KEPER-CAYAAN | JML          |
|------------------|--------------|-------------|-------------|-----------|------------|-----------|--------------|--------------|
| <b>Argomulyo</b> | <b>41226</b> | <b>8159</b> | <b>1990</b> | <b>34</b> | <b>152</b> | <b>3</b>  | <b>9</b>     | <b>51573</b> |
| Cebongan         | 4764         | 400         | 77          | 0         | 1          | 0         | 1            | 5243         |
| Kumpulrejo       | 6346         | 2189        | 130         | 8         | 17         | 0         | 1            | 8691         |
| Ledok            | 8687         | 1636        | 600         | 0         | 45         | 0         | 1            | 10969        |
| Noborejo         | 6613         | 288         | 67          | 0         | 5          | 0         | 0            | 6973         |
| Randuacir        | 5863         | 1084        | 234         | 1         | 45         | 3         | 1            | 7231         |
| Tegalrejo        | 8953         | 2562        | 882         | 25        | 39         | 0         | 5            | 12466        |

Sumber: Dinas Kependudukan dan Pencatatan Sipil Kota Salatiga

Tabel 3.8 : Lanjutan

| KELURAHAN             | ISLAM         | KRISTEN      | KATHOLIK    | HINDU     | BUDHA      | KONG-<br>HUCU | KEPER-<br>CAYAAN | JML           |
|-----------------------|---------------|--------------|-------------|-----------|------------|---------------|------------------|---------------|
| <b>Sidomukti</b>      | <b>35861</b>  | <b>7813</b>  | <b>1804</b> | <b>11</b> | <b>223</b> | <b>0</b>      | <b>2</b>         | <b>45714</b>  |
| Dukuh                 | 12067         | 2149         | 478         | 1         | 36         | 0             | 1                | 14732         |
| Kalicacing            | 3279          | 2042         | 516         | 4         | 158        | 0             | 0                | 5999          |
| Kecandran             | 7397          | 126          | 79          | 0         | 7          | 0             | 0                | 7609          |
| Mangunsari            | 7397          | 3496         | 731         | 6         | 22         | 0             | 1                | 17374         |
| <b>Sidorejo</b>       | <b>13118</b>  | <b>7660</b>  | <b>3185</b> | <b>10</b> | <b>148</b> | <b>0</b>      | <b>4</b>         | <b>54807</b>  |
| Blotongan             | 43800         | 1441         | 629         | 1         | 40         | 0             | 0                | 13132         |
| Bugel                 | 3202          | 340          | 108         | 0         | 0          | 0             | 0                | 3650          |
| Kauman Kidul          | 3812          | 377          | 213         | 8         | 7          | 0             | 0                | 4417          |
| Pulutan               | 4635          | 86           | 31          | 0         | 4          | 0             | 0                | 4756          |
| Salatiga              | 1030          | 2667         | 1301        | 1         | 51         | 0             | 1                | 14324         |
| Sidorejo Lor          | 10827         | 2749         | 903         | 0         | 46         | 0             | 3                | 14528         |
| <b>Tingkir</b>        | <b>38424</b>  | <b>6721</b>  | <b>1970</b> | <b>13</b> | <b>122</b> | <b>2</b>      | <b>4</b>         | <b>47256</b>  |
| Gendongan             | 3533          | 1210         | 505         | 1         | 22         | 1             | 0                | 5272          |
| Kalibening            | 2400          | 4            | 0           | 0         | 1          | 0             | 0                | 2405          |
| Kutowinangun<br>Lor   | 10438         | 1940         | 684         | 5         | 19         | 0             | 3                | 13089         |
| Kutowinangun<br>Kidul | 5163          | 2252         | 462         | 5         | 74         | 1             | 0                | 7957          |
| Sidorejo Kidul        | 6754          | 983          | 187         | 2         | 5          | 0             | 1                | 7932          |
| Tingkir Lor           | 4907          | 145          | 73          | 0         | 0          | 0             | 0                | 5125          |
| Tingkir Tengah        | 5229          | 187          | 59          | 0         | 1          | 0             | 0                | 5476          |
| <b>Jumlah</b>         | <b>159311</b> | <b>30353</b> | <b>8949</b> | <b>68</b> | <b>645</b> | <b>5</b>      | <b>19</b>        | <b>199350</b> |

Sumber: Dinas Kependudukan dan Pencatatan Sipil Kota Salatiga

Tabel 3.9 : Banyaknya Pencari Kerja Berdasarkan Tingkat Pendidikan Menurut Jenis Kelamin Semester I Tahun 2025

| PENDIDIKAN TERAKHIR | LAKI-LAKI  | PEREMPUAN  | JUMLAH     |
|---------------------|------------|------------|------------|
| Doktor (S3)         | 0          | 0          | 0          |
| Magister (S2)       | 0          | 1          | 1          |
| Sarjana (S1)        | 15         | 66         | 81         |
| Diploma IV (D4)     | 0          | 1          | 1          |
| Diploma III (D3)    | 0          | 3          | 3          |
| Diploma II (D2)     | 0          | 3          | 3          |
| Diploma (D1)        | 3          | 0          | 3          |
| SMK                 | 65         | 68         | 133        |
| SMU                 | 43         | 160        | 203        |
| SMP                 | 1          | 34         | 35         |
| SD                  | 0          | 3          | 3          |
| Tidak Lulus SD      | 0          | 0          | 0          |
| <b>Jumlah</b>       | <b>127</b> | <b>339</b> | <b>466</b> |

Sumber: Dinas Perindustrian dan Tenaga Kerja Kota Salatiga

Tabel 3.10 : Banyaknya Pendaftaran Pencari Kerja berdasarkan Jenis Kelamin per Bulan Semester I Tahun 2025

| BULAN         | PENDAFTARAN |            |            | PENEMPATAN |            |            | PERMINTAAN |             |             |
|---------------|-------------|------------|------------|------------|------------|------------|------------|-------------|-------------|
|               | L           | P          | Jumlah     | L          | P          | Jumlah     | L          | P           | Jumlah      |
| Januari       | 11          | 23         | 34         | 3          | 5          | 8          | 25         | 50          | 75          |
| Februari      | 13          | 62         | 75         | 10         | 59         | 69         | 100        | 500         | 600         |
| Maret         | 3           | 9          | 12         | 0          | 0          | 0          | 0          | 0           | 0           |
| April         | 9           | 15         | 24         | 0          | 0          | 0          | 0          | 0           | 0           |
| Mei           | 60          | 116        | 176        | 45         | 85         | 130        | 120        | 310         | 430         |
| Juni          | 31          | 114        | 145        | 22         | 89         | 111        | 30         | 140         | 170         |
| <b>Jumlah</b> | <b>127</b>  | <b>339</b> | <b>466</b> | <b>80</b>  | <b>238</b> | <b>318</b> | <b>275</b> | <b>1000</b> | <b>1275</b> |

Sumber: Dinas Perindustrian dan Tenaga Kerja Kota Salatiga

Tabel 3.11 : Banyaknya Lowongan Pekerjaan yang Terpenuhi menurut Lapangan Kerja dan Jenis Kelamin Semester I Tahun 2025

| LAPANGAN USAHA                             | LAKI-LAKI | PEREMPUAN  | JUMLAH     |
|--|-----------|------------|------------|
| Jasa Kemasyarakatan, Sosial dan Perorangan | 0         | 0          | 0          |
| Keuangan, Asuransi, Persewaan dan Jasa     | 0         | 0          | 0          |
| Angkutan                                   | 0         | 0          | 0          |
| Perdagangan, Rumah Makan dan Hotel         | 0         | 0          | 0          |
| Bangunan                                   | 0         | 0          | 0          |
| Listrik Gas dan air                        | 0         | 0          | 0          |
| Industri Pengolahan                        | 88        | 256        | 344        |
| Pertambangan dan Penggalian                | 0         | 0          | 0          |
| Pertanian, Kehutanan Perburuan & Perikanan | 0         | 0          | 0          |
| <b>Jumlah</b>                              | <b>88</b> | <b>256</b> | <b>344</b> |

Sumber: Dinas Perindustrian dan Tenaga Kerja Kota Salatiga

Tabel 3.12 : Usaha-Usaha Kesejahteraan Pekerja oleh Pengusaha di Kota Salatiga di Kota Salatiga Semester I Tahun 2025.

| MACAM USAHA KESEJAHTERAAN PEKERJA OLEH PENGUSAHA | JUMLAH      |
|--|-------------|
| Kesehatan Pekerja                                | 145         |
| Pendidikan Ketrampilan Pekerja                   | 33          |
| Ruang Ganti Pakaian                              | 234         |
| Ruang Ibadah                                     | 234         |
| Ruang Istirahat Pekerja                          | 234         |
| Koperasi Pekerja                                 | 48          |
| Ruang Penitipan Anak                             | 0           |
| Ruang Pendidikan/Kursus                          | 30          |
| Rekreasi dan Olah Raga                           | 34          |
| Asrama Pekerja                                   | 6           |
| Balai Pekerja                                    | 18          |
| Balai Pertemuan Pekerja                          | 41          |
| Balai Istirahat                                  | 31          |
| <b>Jumlah</b>                                    | <b>1088</b> |

Sumber: Dinas Perindustrian dan Tenaga Kerja Kota Salatiga

Tabel 3.13 : Pemegang Ijin Kerja bagi Tenaga Kerja Warga Negara Asing Pendetang (TKW NAP) menurut Kebangsaan di Kota Salatiga Semester I Tahun 2025

| KEBANGSAAN                                   | LAKI-LAKI | PEREMPUAN | JUMLAH    |
|--|-----------|-----------|-----------|
| United States                                | 20        | 13        | 33        |
| France                                       | 1         | 0         | 1         |
| Netherlands                                  | 1         | 0         | 1         |
| Brazil                                       | 2         | 0         | 2         |
| Costa Rica                                   | 0         | 2         | 2         |
| United Kingdom of Great Britain and Northern | 1         | 0         | 1         |
| Germany                                      | 7         | 2         | 9         |
| South Korea                                  | 27        | 5         | 32        |
| China  | 6         | 0         | 6         |
| Taiwan                                       | 2         | 2         | 4         |
| <b>Jumlah</b>                                | <b>69</b> | <b>24</b> | <b>93</b> |

Sumber: Dinas Perindustrian dan Tenaga Kerja Kota Salatiga

Tabel 3.14 : Banyaknya Tenaga Kerja Indonesia yang ditempatkan di Luar Negeri per Perusahaan Jasa Tenaga Kerja Indonesia (PJTKI) di Kota Salatiga Semester I Tahun 2025

| NAMA PJTKI                | NEGARA TUJUAN | LAKI-LAKI | PEREMPUAN | JUMLAH |
|---------------------------|---------------|-----------|-----------|--------|
| PT. Antobintan Permai     | Taiwan        | 0         | 2         | 2      |
| PT. Bumi Mas Antarnusa    | Taiwan        | 0         | 1         | 1      |
| PT. Genta Karya Sejahtera | Malaysia      | 0         | 1         | 1      |
| PT. Graha Mitra Balindo   | Hong Kong     | 0         | 1         | 1      |
| PT. Indotak Jaya Abadi    | Singapore     | 0         | 1         | 1      |
| PT. Jafa Indo Corpora     | Taiwan        | 0         | 1         | 1      |
|                           | Turkey        | 1         | 0         | 1      |

Sumber: Dinas Perindustrian dan Tenaga Kerja Kota Salatiga

Tabel 3.14 : Lanjutan

| NAMA PJTKI                   | NEGARA TUJUAN | LAKI-LAKI | PEREMPUAN | JUMLAH    |
|------------------------------|---------------|-----------|-----------|-----------|
| PT. Mardel Mitra Sejahtera   | Taiwan        | 0         | 1         | 1         |
| PT. Mitra Kencana Prasetya   | Malaysia      | 0         | 1         | 1         |
| PT. Mutiara Putra Utama      | Hongkong      | 0         | 1         | 1         |
| PT. Pelita Karya Juhari      | Taiwan        | 0         | 1         | 1         |
| PT. Putri Mandiri Abadi      | Taiwan        | 1         | 0         | 1         |
|                              | Taiwan        | 0         | 1         | 1         |
| PT. Sang Surya Sentosa Abadi | Hong Kong     | 0         | 1         | 1         |
| PT. Vita Melati Indonesia    | Hong Kong     | 0         | 2         | 2         |
| PT. Wahanakarya Suplindo     | Taiwan        | 1         | 0         | 1         |
| <b>JUMLAH</b>                |               | <b>3</b>  | <b>15</b> | <b>18</b> |

Sumber: Dinas Perindustrian dan Tenaga Kerja Kota Salatiga

Tabel 3.15 : Banyaknya Tenaga Kerja Industri per Kelurahan Semester I Tahun 2025

| KODE WILAYAH    | KECAMATAN/<br>KELURAHAN | JUMLAH       |
|-----------------|-------------------------|--------------|
| <b>33.73.01</b> | <b>Sidorejo</b>         | <b>1.111</b> |
| 33.73.01.1001   | Blotongan               | 496          |
| 33.73.01.1002   | Sidorejo Lor            | 149          |
| 33.73.01.1003   | Salatiga                | 148          |
| 33.73.01.1004   | Bugel                   | 100          |
| 33.73.01.1005   | Kauman Kidul            | 171          |
| 33.73.01.1006   | Pulutan                 | 47           |

Sumber: Dinas Perindustrian dan Tenaga Kerja Kota Salatiga

Tabel 3.15 : Lanjutan

| KODE WILAYAH    | KECAMATAN/<br>KELURAHAN | JUMLAH        |
|-----------------|-------------------------|---------------|
| <b>33.73.02</b> | <b>Tingkir</b>          | <b>3536</b>   |
| 33.73.02.1001   | Kutowinangun Kidul      | 272           |
| 33.73.02.1002   | Gendongan               | 173           |
| 33.73.02.1003   | Sidorejo Kidul          | 177           |
| 33.73.02.1004   | Kalibening              | 99            |
| 33.73.02.1005   | Tingkir Lor             | 156           |
| 33.73.02.1006   | Tingkir Tengah          | 242           |
| 33.73.02.1007   | Kutowinangun Lor        | 2.417         |
| <b>33.73.03</b> | <b>Argomulyo</b>        | <b>24.172</b> |
| 33.73.03.1001   | Noborejo                | 1.773         |
| 33.73.03.1002   | Ledok                   | 2.399         |
| 33.73.03.1003   | Tegalrejo               | 46            |
| 33.73.03.1004   | Kumpulrejo              | 31            |
| 33.73.03.1005   | Randuacir               | 18.526        |
| 33.73.03.1006   | Cebongan                | 1.397         |
| <b>33.73.04</b> | <b>Sidomukti</b>        | <b>1.913</b>  |
| 33.73.04.1001   | Kecandran               | 61            |
| 33.73.04.1002   | Dukuh                   | 83            |
| 33.73.04.1003   | Mangunsari              | 1.720         |
| 33.73.04.1004   | Kalicacing              | 49            |
| <b>Jumlah</b>   |                         | <b>30.732</b> |

Sumber: Dinas Perindustrian dan Tenaga Kerja Kota Salatiga

Tabel 3.16 : Banyaknya Usaha Industri dan Tenaga Kerja menurut Kelompok Industri Semester I Tahun 2025

| LAPANGAN USAHA                         | JUMLAH USAHA | TENAGA KERJA | INVESTASI (JUTAAN RUPIAH) |
|--|--------------|--------------|---------------------------|
| Industri Hasil Pertanian dan Kehutanan | 54           | 305          | 745                       |
| Industri Logam dan Mesin               | 65           | 100          | 42.910                    |
| Industri Aneka (Kecil dan Besar)       | 12           | 953          | 189.371                   |
| Industri Kimia                         | 3            | 262          | 11.000                    |
| Industri lainnya                       | 1512         | 29112        | 4.783.716                 |
| <b>Jumlah</b>                          | <b>1646</b>  | <b>30732</b> | <b>5.027.742</b>          |

Sumber: Dinas Perindustrian dan Tenaga Kerja Kota Salatiga

Tabel 3.17 : Banyaknya Pasangan Usia Subur (PUS) dan Peserta yang Sudah Mengikuti Program KB menurut Metode Kontrasepsi Jangka Panjang per Kecamatan Kota Salatiga Semester I Tahun 2025

| WILAYAH       |           | PUS           | METODE KONTRASEPSI JANGKA PANJANG |           |              |              |              |            |              |
|---------------|-----------|---------------|-----------------------------------|-----------|--------------|--------------|--------------|------------|--------------|
| KODE          | KECAMATAN |               | AKDR IUD                          | MOP       | MOW          | SUSUK        | SUNTIK       | PIL        | KONDOM       |
| 33.73.01      | Sidorejo  | 6.507         | 846                               | 19        | 303          | 488          | 1688         | 217        | 794          |
| 33.73.02      | Tingkir   | 6.241         | 866                               | 25        | 371          | 463          | 1264         | 256        | 779          |
| 33.73.03      | Argomulyo | 7.869         | 1.016                             | 21        | 355          | 823          | 2031         | 222        | 553          |
| 33.73.04      | Sidomukti | 5.974         | 737                               | 20        | 292          | 599          | 1326         | 225        | 501          |
| <b>Jumlah</b> |           | <b>26.591</b> | <b>3.465</b>                      | <b>85</b> | <b>1.321</b> | <b>2.373</b> | <b>6.309</b> | <b>920</b> | <b>2.627</b> |

Sumber: Dinas Pemberdayaan Perempuan, Pelindungan Anak, Pengendalian Penduduk dan Keluarga Berencana Kota Salatiga

Tabel 3.18 : Banyaknya Peserta KB Baru menurut Metode Kontrasepsi Jangka Panjang Semester I Tahun 2025

| WILAYAH       |           | PUS           | METODE KONTRASEPSI JANGKA PANJANG |          |            |            |            |            |           |
|---------------|-----------|---------------|-----------------------------------|----------|------------|------------|------------|------------|-----------|
| KODE          | KECAMATAN |               | AKDR IUD                          | MOP      | MOW        | SUSUK      | SUNTIK     | PIL        | KONDOM    |
| 33.73.01      | Sidorejo  | 6.507         | 15                                | 0        | 0          | 16         | 8          | 0          | 0         |
| 33.73.02      | Tingkir   | 6.241         | 95                                | 0        | 157        | 38         | 141        | 109        | 2         |
| 33.73.03      | Argomulyo | 7.869         | 34                                | 0        | 0          | 37         | 35         | 7          | 11        |
| 33.73.04      | Sidomukti | 5.974         | 64                                | 0        | 12         | 56         | 61         | 7          | 18        |
| <b>Jumlah</b> |           | <b>26.591</b> | <b>198</b>                        | <b>0</b> | <b>169</b> | <b>147</b> | <b>245</b> | <b>123</b> | <b>31</b> |

Sumber: Dinas Pemberdayaan Perempuan, Pelindungan Anak, Pengendalian Penduduk dan Keluarga Berencana Kota Salatiga

Tabel 3.19 : Banyaknya Akseptor Aktif dan Akseptor Baru Keluarga Berencana per Kecamatan tahun 2021 - Semester I Tahun 2025

| No            | Kecamatan                    | Akseptor Aktif | Akseptor Baru |
|---------------|------------------------------|----------------|---------------|
| 33.73.01      | Sidorejo                     | 4.355          | 39            |
| 33.73.02      | Tingkir                      | 4.024          | 542           |
| 33.73.03      | Argomulyo                    | 5.021          | 124           |
| 33.73.04      | Sidomukti                    | 3.700          | 208           |
| <b>Jumlah</b> | <b>Semester I Tahun 2025</b> | <b>17.100</b>  | <b>913</b>    |
|               | 2024                         | 18.060         | 2.683         |
|               | 2023                         | 16.962         | 2.368         |
|               | 2022                         | 16.091         | 573           |
|               | 2021                         | 19.098         | 2.355         |

Sumber : Dinas Pemberdayaan Perempuan, Pelindungan Anak, Pengendalian Penduduk dan Keluarga Berencana Kota Salatiga

Tabel 3.20 : Banyaknya Kader Keluarga Berencana Tahun 2021 - Semester I Tahun 2025

| No            | Kecamatan              | PLKB +<br>Pengawas | SKD       | PPKB RT    | PPKB RW    |
|---------------|------------------------|--------------------|-----------|------------|------------|
| 1.            | Sidorejo               | 3                  | 12        | 326        | 62         |
| 2.            | Tingkir                | 2                  | 13        | 188        | 49         |
| 3.            | Argomulyo              | 2                  | 12        | 289        | 58         |
| 4.            | Sidomukti              | 2                  | 8         | 188        | 40         |
| <b>Jumlah</b> | <b>Semester I 2025</b> | <b>9</b>           | <b>45</b> | <b>991</b> | <b>209</b> |
|               | 2024                   | 10                 | 45        | 0          | 209        |
|               | 2023                   | 10                 | 45        | 0          | 207        |
|               | 2022                   | 10                 | 45        | 1121       | 208        |
|               | 2021                   | 10                 | 45        | 1117       | 206        |

Sumber : Dinas Pemberdayaan Perempuan, Pelindungan Anak, Pengendalian Penduduk dan Keluarga Berencana Kota Salatiga

Tabel 3.21 : Banyaknya Kelompok Kegiatan Pembangunan Keluarga. Kependudukan dan Keluarga Berencana Semester I Tahun 2025

| KODE WILAYAH    | KECAMATAN/<br>KELURAHAN | BKB       | BKR       | BKL       | PIK R/M   | UPPKA     | JUMLAH     |
|-----------------|-------------------------|-----------|-----------|-----------|-----------|-----------|------------|
| <b>33.73.01</b> | <b>Sidorejo</b>         | <b>19</b> | <b>5</b>  | <b>9</b>  | <b>12</b> | <b>7</b>  | <b>52</b>  |
| 33.73.01.1001   | Blotongan               | 3         | 1         | 2         | 1         | 3         | 10         |
| 33.73.01.1002   | Sidorejo Lor            | 1         | 0         | 0         | 2         | 1         | 4          |
| 33.73.01.1003   | Salatiga                | 7         | 0         | 2         | 7         | 0         | 16         |
| 33.73.01.1004   | Bugel                   | 3         | 3         | 3         | 0         | 1         | 10         |
| 33.73.01.1005   | Kauman Kidul            | 3         | 1         | 1         | 1         | 1         | 7          |
| 33.73.01.1006   | Pulutan                 | 2         | 0         | 1         | 1         | 1         | 5          |
| <b>33.73.02</b> | <b>Tingkir</b>          | <b>11</b> | <b>5</b>  | <b>5</b>  | <b>6</b>  | <b>6</b>  | <b>33</b>  |
| 33.73.02.1001   | Kutowinangun Kidul      | 1         | 0         | 1         | 0         | 1         | 3          |
| 33.73.02.1002   | Gendongan               | 2         | 1         | 1         | 1         | 0         | 5          |
| 33.73.02.1003   | Sidorejo Kidul          | 1         | 1         | 0         | 1         | 1         | 4          |
| 33.73.02.1004   | Kalibening              | 2         | 1         | 0         | 2         | 1         | 6          |
| 33.73.02.1005   | Tingkir Lor             | 1         | 1         | 1         | 1         | 1         | 5          |
| 33.73.02.1006   | Tingkir Tengah          | 3         | 0         | 1         | 0         | 1         | 5          |
| 33.73.02.1007   | Kutowinangun Lor        | 1         | 1         | 1         | 1         | 1         | 5          |
| <b>33.73.03</b> | <b>Argomulyo</b>        | <b>13</b> | <b>4</b>  | <b>7</b>  | <b>4</b>  | <b>10</b> | <b>38</b>  |
| 33.73.03.1001   | Noborejo                | 1         | 0         | 1         | 0         | 1         | 3          |
| 33.73.03.1002   | Ledok                   | 4         | 0         | 1         | 1         | 1         | 7          |
| 33.73.03.1003   | Tegalrejo               | 2         | 2         | 1         | 1         | 3         | 9          |
| 33.73.03.1004   | Kumpulrejo              | 2         | 1         | 2         | 1         | 2         | 8          |
| 33.73.03.1005   | Randuacir               | 2         | 1         | 1         | 1         | 2         | 7          |
| 33.73.03.1006   | Cebongan                | 2         | 0         | 1         | 0         | 1         | 4          |
| <b>33.73.04</b> | <b>Sidomukti</b>        | <b>17</b> | <b>3</b>  | <b>7</b>  | <b>7</b>  | <b>5</b>  | <b>39</b>  |
| 33.73.04.1001   | Kecandran               | 3         | 2         | 3         | 1         | 2         | 11         |
| 33.73.04.1002   | Dukuh                   | 6         | 0         | 1         | 3         | 0         | 10         |
| 33.73.04.1003   | Mangunsari              | 5         | 1         | 2         | 3         | 2         | 13         |
| 33.73.04.1004   | Kalicacing              | 3         | 0         | 1         | 0         | 1         | 5          |
| <b>Jumlah</b>   |                         | <b>60</b> | <b>17</b> | <b>28</b> | <b>29</b> | <b>28</b> | <b>162</b> |

Sumber : Dinas Pemberdayaan Perempuan, Pelindungan Anak, Pengendalian Penduduk dan Keluarga Berencana Kota Salatiga

Tabel 3.22 : Banyaknya Penduduk Menurut Jenis Pendidikan Akhir per Jenis Kelamin Semester I Tahun 2025

| PENDIDIKAN TERAKHIR              | LAKI-LAKI     | PEREMPUAN      | JUMLAH         |
|----------------------------------|---------------|----------------|----------------|
| Tidak/Belum Sekolah              | 23.140        | 22.088         | <b>45.228</b>  |
| Belum Taman SD/Sederajat         | 9.549         | 9.410          | <b>18.959</b>  |
| Tamat SD/Sederajat               | 12.069        | 14.532         | <b>26.601</b>  |
| SLTP/Sederajat                   | 13111         | 13.631         | <b>26.742</b>  |
| SLTA/Sederajat                   | 27.467        | 24.963         | <b>52.430</b>  |
| Diploma I/II                     | 704           | 1.113          | <b>1.817</b>   |
| Akademi/Diploma III/Sarjana Muda | 2.490         | 3.572          | <b>6.062</b>   |
| Diploma IV/Strata I              | 9.058         | 10.396         | <b>19.454</b>  |
| Strata II                        | 1.045         | 822            | <b>1.867</b>   |
| Strata III                       | 128           | 62             | <b>190</b>     |
| <b>Jumlah</b>                    | <b>98.761</b> | <b>100.589</b> | <b>199.350</b> |

Sumber : Dinas Kependudukan dan Pencatatan Sipil Kota Salatiga

Tabel 3.23 : Banyaknya Penduduk Menurut Status Perkawinan per Jenis Kelamin Semester I Tahun 2025

| NO | STATUS PERKAWINAN | LAKI-LAKI     | PEREMPUAN      | JUMLAH         |
|----|-------------------|---------------|----------------|----------------|
| 1. | Belum Kawin       | 46.570        | 40.217         | 86.787         |
| 2. | Kawin             | 47.377        | 47.475         | 94.852         |
| 3. | Cerai Hidup       | 2.124         | 3.276          | 5.400          |
| 4. | Cerai Mati        | 2.690         | 9.621          | 12.311         |
|    | <b>Jumlah</b>     | <b>98.761</b> | <b>100.589</b> | <b>199.350</b> |

Sumber : Dinas Kependudukan dan Pencatatan Sipil Kota Salatiga

Tabel 3.24 : Banyaknya Posyandu Integrasi Layanan Primer (ILP) per Kelurahan Kota Salatiga

| KODE WILAYAH    | KECAMATAN/KELURAHAN | JUMLAH POSYANDU ILP |
|-----------------|---------------------|---------------------|
| <b>33.73.01</b> | <b>Sidorejo</b>     | <b>62</b>           |
| 33.73.01.1001   | Blotongan           | 15                  |
| 33.73.01.1002   | Sidorejo Lor        | 16                  |
| 33.73.01.1003   | Salatiga            | 12                  |
| 33.73.01.1004   | Bugel               | 7                   |
| 33.73.01.1005   | Kauman Kidul        | 7                   |
| 33.73.01.1006   | Pulutan             | 5                   |
| <b>33.73.02</b> | <b>Tingkir</b>      | <b>49</b>           |
| 33.73.02.1001   | Kutowinangun Kidul  | 8                   |
| 33.73.02.1002   | Gendongan           | 5                   |
| 33.73.02.1003   | Sidorejo Kidul      | 9                   |
| 33.73.02.1004   | Kalibening          | 3                   |
| 33.73.02.1005   | Tingkir Lor         | 8                   |
| 33.73.02.1006   | Tingkir Tengah      | 10                  |
| 33.73.02.1007   | Kutowinangun Lor    | 6                   |
| <b>33.73.03</b> | <b>Argomulyo</b>    | <b>62</b>           |
| 33.73.03.1001   | Noborejo            | 10                  |
| 33.73.03.1002   | Ledok               | 16                  |
| 33.73.03.1003   | Tegalrejo           | 9                   |
| 33.73.03.1004   | Kumpulrejo          | 10                  |
| 33.73.03.1005   | Randuacir           | 10                  |
| 33.73.03.1006   | Cebongan            | 7                   |
| <b>33.73.04</b> | <b>Sidomukti</b>    | <b>40</b>           |
| 33.73.04.1001   | Kecandran           | 7                   |
| 33.73.04.1002   | Dukuh               | 10                  |
| 33.73.04.1003   | Mangunsari          | 16                  |
| 33.73.04.1004   | Kalicacing          | 7                   |
| <b>Jumlah</b>   |                     | <b>213</b>          |

Sumber : Dinas Kesehatan Kota Salatiga

# BAB IV

# PENDIDIKAN

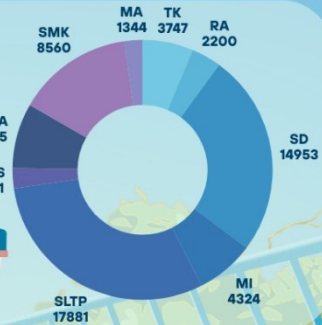
Data Statistik Sektoral Kota Salatiga Semester I Tahun 2025

## RASIO JUMLAH GURU DAN SISWA

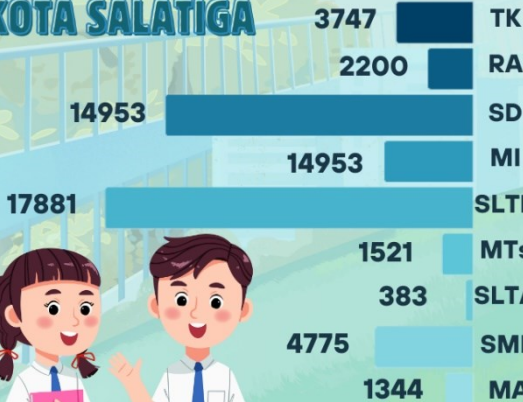


Sesuai PP No. 19 Tahun 2017 Tentang Guru Pasal 15, menetapkan bahwa guru diberikan tunjangan profesi dengan syarat mengajar di kelas sesuai rasio guru dan siswa


## JUMLAH SEKOLAH KOTA SALATIGA



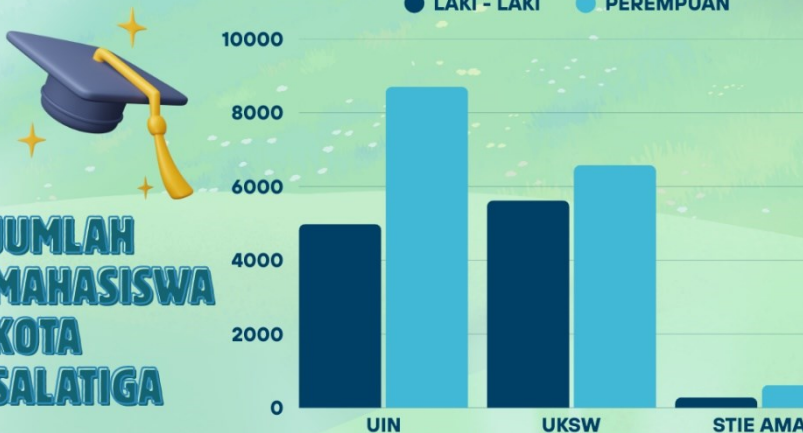
## JUMLAH MURID KOTA SALATIGA



## JUMLAH GURU KOTA SALATIGA

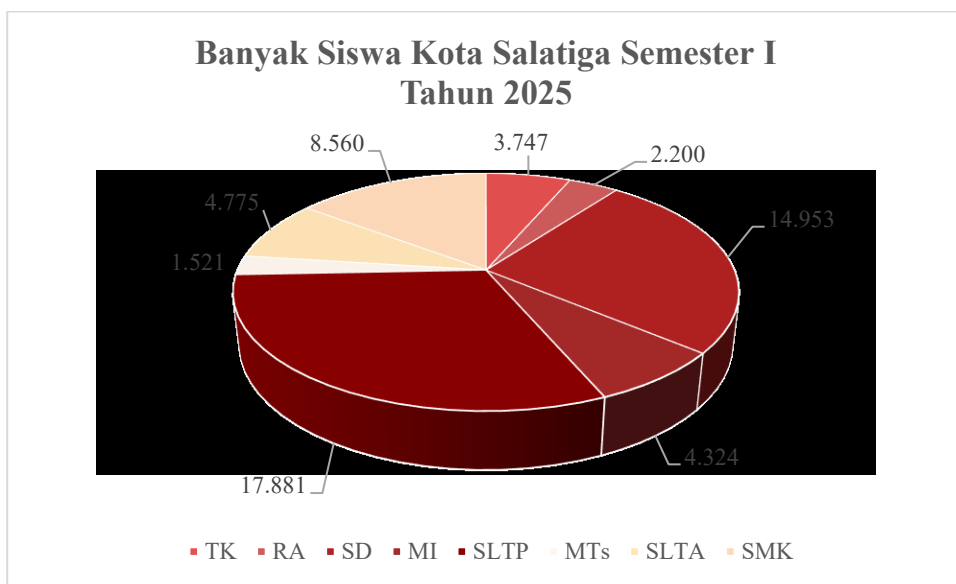


## JUMLAH MAHASISWA KOTA SALATIGA



**BAB IV  
PENDIDIKAN**

Berdasarkan data sarana dan prasarana pendidikan di Kota Salatiga yang tercatat di Dinas Pendidikan Kota Salatiga pada Semester I Tahun 2025 tercatat Jumlah Taman Kanak-kanak (TK) sebanyak 83, Sekolah Dasar (SD) sebanyak 80, Sekolah Lanjutan Tingkat Pertama (SLTP) sebanyak 31, Sekolah Tingkat Lanjutan Atas (SLTA) sebanyak 8 dan Sekolah Menengah Kejuruan sebanyak (SMK) sebanyak 18. Untuk data sarana pendidikan yang berada di bawah naungan Kantor Kementerian Agama Kota Salatiga terdiri dari Raudhatul Athfal (RA) sebanyak 31, Madrasah Ibtidaiyah (MI) sebanyak 13, Madrasah Tsanawiyah (MTS) sebanyak 5 dan Madrasah Aliyah (MA) sebanyak 3. Jumlah total keseluruhan siswa Tahun 2025 adalah untuk siswa SD sebanyak 14.953 siswa, SLTP sebanyak 17.881, untuk siswa SLTA sebanyak 4.775 dan siswa SMK sebanyak 8.560.



Gambar 4.1 Banyaknya siswa TK, RA, SD, MI, SLTP, MTs, SLTA, MA dan SMK di Kota Salatiga Semester I Tahun 2025

Peraturan Pemerintah Nomor 19 Tahun 2017 tentang Perubahan Atas Peraturan Pemerintah Nomor 74 Tahun 2008 tentang Guru. Pasal 23 menjelaskan bahwa Tunjangan Profesi dan Tunjangan khusus bagi Guru Tetap bukan Pegawai Negeri Sipil diberikan sesuai dengan kesetaraan tingkat, masa kerja dan kualifikasi yang berlaku bagi Guru Pegawai Negeri Sipil, sedangkan berdasarkan pasal 16 Tunjangan Profesi untuk pemegang sertifikat pendidik apabila mengajar di satuan Pendidikan yang rasio minimal jumlah peserta didik terhadap gurunya sebagai berikut :

- a. untuk TK/ RA atau yang sederajat 15:1;
- b. untuk SD atau yang sederajat 20:1;
- c. untuk MI atau yang sederajat 15:1;
- d. untuk SLTP atau yang sederajat 20:1;
- e. untuk MTs atau yang sederajat 15:1;
- f. untuk SLTA atau yang sederajat 20:1;
- g. untuk MA atau yang sederajat 15:1;
- h. untuk SMK atau yang sederajat 15:1; dan

Berdasarkan Rasio jumlah guru dan jumlah siswa di Kota Salatiga, untuk tingkat TK sebesar 13.15 : 1; Sekolah Dasar sebesar 13.16 : 1; untuk tingkat Sekolah Lanjutan Tingkat Pertama sebesar 23.28 : 1; untuk tingkat Sekolah Lanjutan Tingkat Atas sebesar 12.47 : 1 dan untuk tingkat Sekolah Menengah Kejuruan sebesar 14.99 : 1. Sedangkan untuk Rasio Jumlah guru dan jumlah siswa sekolah dibawah naungan Kementerian Agama adalah : RA sebesar 12.94 : 1, untuk tingkat Madrasah Ibtidaiyah (MI) sebesar 16.38 : 1, untuk tingkat Madrasah Tsanawiyah (MTS) sebesar 10.94 : 1 dan untuk Madrasah Aliyah (MA) sebesar 10.75: 1.



Gambar 4.2 Perbandingan Rasio Guru dan Siswa di Kota Salatiga Semester I Tahun 2025

Standard

Rasio Peserta Didik dengan Guru Semester I Tahun 2025

Tabel 4.1 : Banyaknya Sekolah, Murid dan Guru Taman Kanak-kanak per Kelurahan Semester I Tahun 2025

| WILAYAH         |                     | SEKOLAH   | MURID       | GURU       | RATA-RATA PER SEKOLAH |             | RASIO MURID GURU |
|-----------------|---------------------|-----------|-------------|------------|-----------------------|-------------|------------------|
| KODE            | KECAMATAN/KELURAHAN |           |             |            | MURID                 | GURU        |                  |
| <b>33.73.01</b> | <b>Sidorejo</b>     | <b>23</b> | <b>1245</b> | <b>87</b>  | <b>54.13</b>          | <b>3.78</b> | <b>14.31</b>     |
| 33.73.01.1001   | Blotongan           | 4         | 148         | 12         | 37                    | 3           | 12.33            |
| 33.73.01.1002   | Sidorejo Lor        | 8         | 453         | 34         | 56.63                 | 4.25        | 13.32            |
| 33.73.01.1003   | Salatiga            | 9         | 588         | 38         | 65.33                 | 4.22        | 15.47            |
| 33.73.01.1004   | Bugel               | 1         | 25          | 2          | 25                    | 2           | 12.5             |
| 33.73.01.1005   | Kauman Kidul        | 1         | 31          | 1          | 31                    | 1           | 31               |
| 33.73.01.1006   | Pulutan             |           |             |            |                       |             |                  |
| <b>33.73.02</b> | <b>Tingkir</b>      | <b>19</b> | <b>1004</b> | <b>78</b>  | <b>52.84</b>          | <b>4.11</b> | <b>12.87</b>     |
| 33.73.02.1001   | Kutowinangun Kidul  | 6         | 314         | 28         | 52.33                 | 4.67        | 11.21            |
| 33.73.02.1002   | Gendongan           | 3         | 162         | 12         | 54                    | 4           | 13.5             |
| 33.73.02.1003   | Sidorejo Kidul      | 1         | 67          | 7          | 67                    | 7           | 9.57             |
| 33.73.02.1004   | Kalibening          |           |             |            |                       |             |                  |
| 33.73.02.1005   | Tingkir Lor         | 1         | 74          | 5          | 74                    | 5           | 14.8             |
| 33.73.02.1006   | Tingkir Tengah      | 3         | 131         | 9          | 43.67                 | 3           | 14.56            |
| 33.73.02.1007   | Kutowinangun Lor    | 5         | 256         | 17         | 51.2                  | 3.4         | 15.06            |
| <b>33.73.03</b> | <b>Argomulyo</b>    | <b>18</b> | <b>667</b>  | <b>46</b>  | <b>37.06</b>          | <b>2.56</b> | <b>14.5</b>      |
| 33.73.03.1001   | Noborejo            | 3         | 129         | 6          | 43                    | 2           | 21.5             |
| 33.73.03.1002   | Ledok               | 1         | 20          | 2          | 20                    | 2           | 10               |
| 33.73.03.1003   | Tegalrejo           | 5         | 219         | 17         | 43.8                  | 3.4         | 12.88            |
| 33.73.03.1004   | Kumpulrejo          | 2         | 48          | 2          | 24                    | 1           | 24               |
| 33.73.03.1005   | Randuacir           | 4         | 99          | 7          | 24.75                 | 1.75        | 14.14            |
| 33.73.03.1006   | Cebongan            | 3         | 152         | 12         | 50.67                 | 4           | 12.67            |
| <b>33.73.04</b> | <b>Sidomukti</b>    | <b>23</b> | <b>831</b>  | <b>74</b>  | <b>36.13</b>          | <b>3.22</b> | <b>11.23</b>     |
| 33.73.04.1001   | Kecandran           | 1         | 42          | 3          | 42                    | 3           | 14               |
| 33.73.04.1002   | Dukuh               | 6         | 120         | 21         | 20                    | 3.5         | 5.71             |
| 33.73.04.1003   | Mangunsari          | 10        | 440         | 35         | 44                    | 3.5         | 12.57            |
| 33.73.04.1004   | Kalicacing          | 6         | 229         | 15         | 38.17                 | 2.5         | 15.27            |
| <b>Jumlah</b>   |                     | <b>83</b> | <b>3747</b> | <b>285</b> | <b>45.14</b>          | <b>3.43</b> | <b>13.15</b>     |

Sumber : Dinas Pendidikan Kota Salatiga

Tabel 4.2 : Banyaknya Sekolah, Murid dan Guru Sekolah Dasar per Kelurahan Semester I Tahun 2025

| WILAYAH         |                     | SEKOLAH   | MURID         | GURU        | RATA-RATA PER SEKOLAH |              | RASIO MURID GURU |
|-----------------|---------------------|-----------|---------------|-------------|-----------------------|--------------|------------------|
| KODE            | KECAMATAN/KELURAHAN |           |               |             | MURID                 | GURU         |                  |
| <b>33.73.01</b> | <b>Sidorejo</b>     | <b>24</b> | <b>4783</b>   | <b>344</b>  | <b>199.29</b>         | <b>14.33</b> | <b>13.9</b>      |
| 33.73.01.1001   | Blotongan           | 3         | 494           | 44          | 164.67                | 14.67        | 11.23            |
| 33.73.01.1002   | Sidorejo Lor        | 7         | 1.307         | 92          | 186.71                | 13.14        | 14.21            |
| 33.73.01.1003   | Salatiga            | 10        | 2.675         | 171         | 267.5                 | 17.1         | 15.64            |
| 33.73.01.1004   | Bugel               | 2         | 136           | 19          | 68                    | 9.5          | 7.16             |
| 33.73.01.1005   | Kauman Kidul        | 1         | 108           | 9           | 108                   | 9            | 12               |
| 33.73.01.1006   | Pulutan             | 1         | 63            | 9           | 63                    | 9            | 7                |
| <b>33.73.02</b> | <b>Tingkir</b>      | <b>18</b> | <b>4.270</b>  | <b>314</b>  | <b>237.22</b>         | <b>17.44</b> | <b>13.6</b>      |
| 33.73.02.1001   | Kutowinangun Kidul  | 4         | 980           | 80          | 245                   | 20           | 12.25            |
| 33.73.02.1002   | Gendongan           | 2         | 652           | 39          | 326                   | 19.5         | 16.72            |
| 33.73.02.1003   | Sidorejo Kidul      | 4         | 1.257         | 91          | 314.25                | 22.75        | 13.81            |
| 33.73.02.1004   | Kalibening          | 1         | 59            | 8           | 59                    | 8            | 7.38             |
| 33.73.02.1005   | Tingkir Lor         | 2         | 304           | 19          | 152                   | 9.5          | 16               |
| 33.73.02.1006   | Tingkir Tengah      | 2         | 276           | 18          | 138                   | 9            | 15.33            |
| 33.73.02.1007   | Kutowinangun Lor    | 3         | 742           | 59          | 247.33                | 19.67        | 12.58            |
| <b>33.73.03</b> | <b>Argomulyo</b>    | <b>21</b> | <b>2.840</b>  | <b>247</b>  | <b>135.24</b>         | <b>11.76</b> | <b>11.5</b>      |
| 33.73.03.1001   | Noborejo            | 2         | 294           | 18          | 147                   | 9            | 16.33            |
| 33.73.03.1002   | Ledok               | 5         | 1.036         | 92          | 207.2                 | 18.4         | 11.26            |
| 33.73.03.1003   | Tegalrejo           | 4         | 558           | 44          | 139.5                 | 11           | 12.68            |
| 33.73.03.1004   | Kumpulrejo          | 4         | 287           | 36          | 71.75                 | 9            | 7.97             |
| 33.73.03.1005   | Randuacir           | 3         | 277           | 28          | 92.33                 | 9.33         | 9.89             |
| 33.73.03.1006   | Cebongan            | 3         | 388           | 29          | 129.33                | 9.67         | 13.38            |
| <b>33.73.04</b> | <b>Sidomukti</b>    | <b>17</b> | <b>3.060</b>  | <b>231</b>  | <b>180</b>            | <b>13.59</b> | <b>13.25</b>     |
| 33.73.04.1001   | Kecandran           | 1         | 157           | 11          | 157                   | 11           | 14.27            |
| 33.73.04.1002   | Dukuh               | 7         | 1.704         | 110         | 243.43                | 15.71        | 15.49            |
| 33.73.04.1003   | Mangunsari          | 7         | 1.064         | 93          | 152                   | 13.29        | 11.44            |
| 33.73.04.1004   | Kalicacing          | 2         | 135           | 17          | 67.5                  | 8.5          | 7.94             |
| <b>Jumlah</b>   |                     | <b>80</b> | <b>14.953</b> | <b>1136</b> | <b>186.91</b>         | <b>14.2</b>  | <b>13.16</b>     |

Sumber : Dinas Pendidikan Kota Salatiga

Tabel 4.3 : Banyaknya Sekolah, Murid dan Guru Sekolah Lanjutan Tingkat Pertama per Kelurahan Semester I Tahun 2025

| WILAYAH         |                     | SEKOLAH   | MURID         | GURU       | RATA-RATA PER SEKOLAH |               | RASIO MURID GURU |
|-----------------|---------------------|-----------|---------------|------------|-----------------------|---------------|------------------|
| KODE            | KECAMATAN/KELURAHAN |           |               |            | MURID                 | GURU          |                  |
| <b>33.73.01</b> | <b>Sidorejo</b>     | <b>13</b> | <b>7415</b>   | <b>320</b> | <b>570.38</b>         | <b>24.52</b>  | <b>23.17</b>     |
| 33.73.01.1001   | Blotongan           | 1         | 116           | 7          | 116                   | 7             | 16.57            |
| 33.73.01.1002   | Sidorejo Lor        | 5         | 1.452         | 67         | 290.4                 | 13.4          | 21.67            |
| 33.73.01.1003   | Salatiga            | 6         | 5.272         | 224        | 878.67                | 37.33         | 23.54            |
| 33.73.01.1004   | Bugel               |           |               |            |                       |               |                  |
| 33.73.01.1005   | Kauman Kidul        |           |               |            |                       |               |                  |
| 33.73.01.1006   | Pulutan             | 1         | 575           | 22         | 575                   | 22            | 22.14            |
| <b>33.73.02</b> | <b>Tingkir</b>      | <b>4</b>  | <b>2.093</b>  | <b>95</b>  | <b>523.25</b>         | <b>23.75</b>  | <b>22.03</b>     |
| 33.73.02.1001   | Kutowinangun Kidul  | 2         | 673           | 35         | 336.5                 | 17.5          | 19.23            |
| 33.73.02.1002   | Gendongan           |           |               |            |                       |               |                  |
| 33.73.02.1003   | Sidorejo Kidul      | 1         | 1.275         | 49         | 1275                  | 49            | 26.02            |
| 33.73.02.1004   | Kalibening          |           |               |            |                       |               |                  |
| 33.73.02.1005   | Tingkir Lor         |           |               |            |                       |               |                  |
| 33.73.02.1006   | Tingkir Tengah      | 1         | 145           | 11         | 145                   | 11            | 13.18            |
| 33.73.02.1007   | Kutowinangun Lor    |           |               |            |                       |               |                  |
| <b>33.73.03</b> | <b>Argomulyo</b>    | <b>6</b>  | <b>3.552</b>  | <b>155</b> | <b>592</b>            | <b>25.83</b>  | <b>22.92</b>     |
| 33.73.03.1001   | Noborejo            |           |               |            |                       |               |                  |
| 33.73.03.1002   | Ledok               | 2         | 575           | 21         | 287.5                 | 10.5          | 27.38            |
| 33.73.03.1003   | Tegalrejo           | 1         | 1.213         | 49         | 1213                  | 49            | 24.76            |
| 33.73.03.1004   | Kumpulrejo          | 1         | 33            | 16         | 33                    | 16            | 2.06             |
| 33.73.03.1005   | Randuacir           | 2         | 1.731         | 69         | 865.5                 | 34.5          | 25.09            |
| 33.73.03.1006   | Cebongan            |           |               |            |                       |               |                  |
| <b>33.73.04</b> | <b>Sidomukti</b>    | <b>8</b>  | <b>4.821</b>  | <b>198</b> | <b>602.63</b>         | <b>244.75</b> | <b>24.35</b>     |
| 33.73.04.1001   | Kecandran           |           |               |            |                       |               |                  |
| 33.73.04.1002   | Dukuh               | 4         | 2.866         | 117        | 716.5                 | 29.25         | 24.5             |
| 33.73.04.1003   | Mangunsari          | 4         | 1.955         | 81         | 488.75                | 20..25        | 24.14            |
| 33.73.04.1004   | Kalicacing          |           |               |            |                       |               |                  |
| <b>Jumlah</b>   |                     | <b>31</b> | <b>17.881</b> | <b>768</b> | <b>576.81</b>         | <b>24.77</b>  | <b>23.28</b>     |

Sumber : Dinas Pendidikan Kota Salatiga

Tabel 4.4 : Banyaknya Sekolah, Murid, dan Guru Sekolah Lanjutan Tingkat Atas per Kelurahan Semester I Tahun 2025

| WILAYAH         |                     | SEKO<br>LAH | MURID        | GURU       | RATA-RATA PER<br>SEKOLAH |              | RASIO<br>MURID<br>GURU |
|-----------------|---------------------|-------------|--------------|------------|--------------------------|--------------|------------------------|
| KODE            | KECAMATAN/KELURAHAN |             |              |            | MURID                    | GURU         |                        |
| <b>33.73.01</b> | <b>Sidorejo</b>     | <b>4</b>    | <b>2963</b>  | <b>268</b> | <b>740.74</b>            | <b>67</b>    | <b>11.06</b>           |
| 33.73.01.1001   | Blotongan           |             |              |            |                          |              |                        |
| 33.73.01.1002   | Sidorejo Lor        | 1           | 151          | 17         | 151                      | 17           | 8.88                   |
| 33.73.01.1003   | Salatiga            | 3           | 2.812        | 251        | 937.33                   | 83.67        | 11.2                   |
| 33.73.01.1004   | Bugel               |             |              |            |                          |              |                        |
| 33.73.01.1005   | Kauman Kidul        |             |              |            |                          |              |                        |
| 33.73.01.1006   | Pulutan             |             |              |            |                          |              |                        |
| <b>33.73.02</b> | <b>Tingkir</b>      |             |              |            |                          |              |                        |
| 33.73.02.1001   | Kutowinangun Kidul  |             |              |            |                          |              |                        |
| 33.73.02.1002   | Gendongan           |             |              |            |                          |              |                        |
| 33.73.02.1003   | Sidorejo Kidul      |             |              |            |                          |              |                        |
| 33.73.02.1004   | Kalibening          |             |              |            |                          |              |                        |
| 33.73.02.1005   | Tingkir Lor         |             |              |            |                          |              |                        |
| 33.73.02.1006   | Tingkir Tengah      |             |              |            |                          |              |                        |
| 33.73.02.1007   | Kutowinangun Lor    |             |              |            |                          |              |                        |
| <b>33.73.03</b> | <b>Argomulyo</b>    | <b>2</b>    | <b>1.187</b> | <b>75</b>  | <b>593.5</b>             | <b>37.5</b>  | <b>15.83</b>           |
| 33.73.03.1001   | Noborejo            |             |              |            |                          |              |                        |
| 33.73.03.1002   | Ledok               |             |              |            |                          |              |                        |
| 33.73.03.1003   | Tegalrejo           | 1           | 1.140        | 62         | 1140                     | 62           | 18.39                  |
| 33.73.03.1004   | Kumpulrejo          | 1           | 47           | 13         | 47                       | 13           | 3.62                   |
| 33.73.03.1005   | Randuacir           |             |              |            |                          |              |                        |
| 33.73.03.1006   | Cebongan            |             |              |            |                          |              |                        |
| <b>33.73.04</b> | <b>Sidomukti</b>    | <b>2</b>    | <b>625</b>   | <b>40</b>  | <b>312.5</b>             | <b>20</b>    | <b>15.63</b>           |
| 33.73.04.1001   | Kecandran           |             |              |            |                          |              |                        |
| 33.73.04.1002   | Dukuh               | 1           | 66           | 9          | 66                       | 9            | 7.33                   |
| 33.73.04.1003   | Mangunsari          | 1           | 559          | 31         | 559                      | 31           | 18.03                  |
| 33.73.04.1004   | Kalicacing          |             |              |            |                          |              |                        |
| <b>Jumlah</b>   |                     | <b>8</b>    | <b>4.775</b> | <b>383</b> | <b>596.88</b>            | <b>47.88</b> | <b>12.47</b>           |

Sumber : Dinas Pendidikan Kota Salatiga

Tabel 4.5 : Banyaknya Sekolah, Murid dan Guru Sekolah Menengah Kejuruan per Kelurahan. Semester I Tahun 2025

| WILAYAH         |                     | SEKOLAH   | MURID        | GURU       | RATA-RATA PER SEKOLAH |              | RASIO MURID GURU |
|-----------------|---------------------|-----------|--------------|------------|-----------------------|--------------|------------------|
| KODE            | KECAMATAN/KELURAHAN |           |              |            | MURID                 | GURU         |                  |
| <b>33.73.01</b> | <b>Sidorejo</b>     | <b>5</b>  | <b>1086</b>  | <b>101</b> | <b>217.2</b>          | <b>20.2</b>  | <b>10.75</b>     |
| 33.73.01.1001   | Blotongan           | 1         | 152          | 15         | 152                   | 15           | 10.13            |
| 33.73.01.1002   | Sidorejo Lor        | 3         | 871          | 71         | 290.33                | 23.67        | 12.27            |
| 33.73.01.1003   | Salatiga            |           |              |            |                       |              |                  |
| 33.73.01.1004   | Bugel               |           |              |            |                       |              |                  |
| 33.73.01.1005   | Kauman Kidul        |           |              |            |                       |              |                  |
| 33.73.01.1006   | Pulutan             | 1         | 63           | 15         | 63                    | 15           | 4.2              |
| <b>33.73.02</b> | <b>Tingkir</b>      | <b>2</b>  | <b>1.486</b> | <b>88</b>  | <b>743</b>            | <b>44</b>    | <b>16.89</b>     |
| 33.73.02.1001   | Kutowinangun Kidul  |           |              |            |                       |              |                  |
| 33.73.02.1002   | Gendongan           |           |              |            |                       |              |                  |
| 33.73.02.1003   | Sidorejo Kidul      |           |              |            |                       |              |                  |
| 33.73.02.1004   | Kalibening          | 1         | 1.436        | 82         | 1436                  | 82           | 17.51            |
| 33.73.02.1005   | Tingkir Lor         |           |              |            |                       |              |                  |
| 33.73.02.1006   | Tingkir Tengah      | 1         | 50           | 6          | 50                    | 6            | 8.33             |
| 33.73.02.1007   | Kutowinangun Lor    |           |              |            |                       |              |                  |
| <b>33.73.03</b> | <b>Argomulyo</b>    | <b>2</b>  | <b>456</b>   | <b>32</b>  | <b>228</b>            | <b>16</b>    | <b>14.25</b>     |
| 33.73.03.1001   | Noborejo            |           |              |            |                       |              |                  |
| 33.73.03.1002   | Ledok               |           |              |            |                       |              |                  |
| 33.73.03.1003   | Tegalrejo           | 1         | 34           | 13         | 34                    | 13           | 2.62             |
| 33.73.03.1004   | Kumpulrejo          |           |              |            |                       |              |                  |
| 33.73.03.1005   | Randuacir           | 1         | 422          | 19         | 422                   | 19           | 22.21            |
| 33.73.03.1006   | Cebongan            |           |              |            |                       |              |                  |
| <b>33.73.04</b> | <b>Sidomukti</b>    | <b>9</b>  | <b>5.532</b> | <b>350</b> | <b>614.67</b>         | <b>38.89</b> | <b>15.81</b>     |
| 33.73.04.1001   | Kecandran           |           |              |            |                       |              |                  |
| 33.73.04.1002   | Dukuh               | 6         | 4.315        | 262        | 719.17                | 43.67        | 16.47            |
| 33.73.04.1003   | Mangunsari          | 3         | 1.217        | 88         | 405.67                | 29.33        | 13.83            |
| 33.73.04.1004   | Kalicacing          |           |              |            |                       |              |                  |
| <b>Jumlah</b>   |                     | <b>18</b> | <b>8.560</b> | <b>571</b> | <b>475.56</b>         | <b>31.72</b> | <b>14.99</b>     |

Sumber : Dinas Pendidikan Kota Salatiga

Tabel 4.6 : Banyaknya Sekolah, Murid dan Guru Sekolah Menengah Kejuruan Berdasarkan Status Sekolah per Kelurahan Semester I Tahun 2025

| WILAYAH         |                     | SEKOLAH  | MURID        | GURU       | RATA-RATA PER SEKOLAH |              | RASIO MURID GURU |
|-----------------|---------------------|----------|--------------|------------|-----------------------|--------------|------------------|
| KODE            | KECAMATAN/KELURAHAN |          |              |            | MURID                 | GURU         |                  |
| <b>33.73.01</b> | <b>Sidorejo</b>     |          |              |            | <b>5</b>              | <b>1086</b>  | <b>101</b>       |
| 33.73.01.1001   | Blotongan           |          |              |            | 1                     | 152          | 15               |
| 33.73.01.1002   | Sidorejo Lor        |          |              |            | 3                     | 871          | 71               |
| 33.73.01.1003   | Salatiga            |          |              |            |                       |              |                  |
| 33.73.01.1004   | Bugel               |          |              |            |                       |              |                  |
| 33.73.01.1005   | Kauman Kidul        |          |              |            |                       |              |                  |
| 33.73.01.1006   | Pulutan             |          |              |            | 1                     | 63           | 15               |
| <b>33.73.02</b> | <b>Tingkir</b>      | <b>1</b> | <b>1.436</b> | <b>82</b>  | <b>1</b>              | <b>50</b>    | <b>6</b>         |
| 33.73.02.1001   | Kutowinangun Kidul  |          |              |            |                       |              |                  |
| 33.73.02.1002   | Gendongan           |          |              |            |                       |              |                  |
| 33.73.02.1003   | Sidorejo Kidul      |          |              |            |                       |              |                  |
| 33.73.02.1004   | Kalibening          | 1        | 1.436        | 82         |                       |              |                  |
| 33.73.02.1005   | Tingkir Lor         |          |              |            |                       |              |                  |
| 33.73.02.1006   | Tingkir Tengah      |          |              |            | 1                     | 50           | 6                |
| 33.73.02.1007   | Kutowinangun Lor    |          |              |            |                       |              |                  |
| <b>33.73.03</b> | <b>Argomulyo</b>    |          |              |            | <b>2</b>              | <b>456</b>   | <b>32</b>        |
| 33.73.03.1001   | Noborejo            |          |              |            |                       |              |                  |
| 33.73.03.1002   | Ledok               |          |              |            |                       |              |                  |
| 33.73.03.1003   | Tegalrejo           |          |              |            | 1                     | 34           | 13               |
| 33.73.03.1004   | Kumpulrejo          |          |              |            |                       |              |                  |
| 33.73.03.1005   | Randuacir           |          |              |            | 1                     | 422          | 19               |
| 33.73.03.1006   | Cebongan            |          |              |            |                       |              |                  |
| <b>33.73.04</b> | <b>Sidomukti</b>    | <b>2</b> | <b>3.505</b> | <b>198</b> | <b>7</b>              | <b>2.027</b> | <b>152</b>       |
| 33.73.04.1001   | K Kecandran         |          |              |            |                       |              |                  |
| 33.73.04.1002   | Dukuh               | 2        | 3.505        | 198        | 4                     | 810          | 64               |
| 33.73.04.1003   | Mangunsari          |          |              |            | 3                     | 1.217        | 88               |
| 33.73.04.1004   | Kalicacing          |          |              |            |                       |              |                  |
| <b>Jumlah</b>   |                     | <b>3</b> | <b>4.941</b> | <b>280</b> | <b>15</b>             | <b>3.619</b> | <b>291</b>       |

Sumber : Dinas Pendidikan Kota Salatiga

Tabel 4.7 : Banyaknya Guru yang Bersertifikasi dan Belum Bersertifikasi di Kota Salatiga Semester I Tahun 2025

| GURU          | BERSERTIFIKASI |            | BELUM BERSERTIFIKASI |            |
|---------------|----------------|------------|----------------------|------------|
|               | NEGERI         | SWASTA     | NEGERI               | SWASTA     |
| Guru TK       | 4              | 102        |                      | 179        |
| Guru SD       | 447            | 127        | 275                  | 287        |
| Guru SMP      | 360            | 109        | 133                  | 166        |
| <b>Jumlah</b> | <b>811</b>     | <b>338</b> | <b>408</b>           | <b>632</b> |

Sumber : Dinas Pendidikan Kota Salatiga

Tabel 4.8 : Banyak Guru berstatus PNS/Honorer di Kota Salatiga Semester I Tahun 2025

| GURU          | PNS        |           | HONORER   |            |
|---------------|------------|-----------|-----------|------------|
|               | NEGERI     | SWASTA    | NEGERI    | SWASTA     |
| Guru TK       | 3          | 21        |           | 260        |
| Guru SD       | 457        |           | 54        | 413        |
| Guru SMP      | 323        | 7         | 44        | 267        |
| <b>Jumlah</b> | <b>783</b> | <b>28</b> | <b>98</b> | <b>940</b> |

Sumber : Dinas Pendidikan Kota Salatiga

Tabel 4.9 : Banyaknya Siswa Putus Sekolah per Kelurahan Semester I Tahun 2025

| WILAYAH         |                     | SD       | SMP      |
|-----------------|---------------------|----------|----------|
| KODE            | KECAMATAN/KELURAHAN |          |          |
| <b>33.73.01</b> | <b>Sidorejo</b>     | <b>0</b> | <b>1</b> |
| 33.73.01.1001   | Blotongan           |          |          |
| 33.73.01.1002   | Sidorejo Lor        |          | 1        |
| 33.73.01.1003   | Salatiga            |          |          |
| 33.73.01.1004   | Bugel               |          |          |
| 33.73.01.1005   | Kauman Kidul        |          |          |
| 33.73.01.1006   | Pulutan             |          |          |
| <b>33.73.02</b> | <b>Tingkir</b>      | <b>1</b> | <b>0</b> |
| 33.73.02.1001   | Kutowinangun Kidul  |          |          |
| 33.73.02.1002   | Gendongan           | 1        |          |
| 33.73.02.1003   | Sidorejo Kidul      |          |          |
| 33.73.02.1004   | Kalibening          |          |          |
| 33.73.02.1005   | Tingkir Lor         |          |          |
| 33.73.02.1006   | Tingkir Tengah      |          |          |
| 33.73.02.1007   | Kutowinangun Lor    |          |          |
| <b>33.73.03</b> | <b>Argomulyo</b>    | <b>0</b> | <b>0</b> |
| 33.73.03.1001   | Noborejo            |          |          |
| 33.73.03.1002   | Ledok               |          |          |
| 33.73.03.1003   | Tegalrejo           |          |          |
| 33.73.03.1004   | Kumpulrejo          |          |          |
| 33.73.03.1005   | Randuacir           |          |          |
| 33.73.03.1006   | Cebongan            |          |          |
| <b>33.73.04</b> | <b>Sidomukti</b>    | <b>0</b> | <b>3</b> |
| 33.73.04.1001   | Kecandran           |          |          |
| 33.73.04.1002   | Dukuh               |          | 1        |
| 33.73.04.1003   | Mangunsari          |          | 2        |
| 33.73.04.1004   | Kalicacing          |          |          |
| <b>Jumlah</b>   |                     | <b>1</b> | <b>4</b> |

Sumber : Dinas Pendidikan Kota Salatiga

Tabel 4.10 : Banyaknya Sekolah, Murid dan Guru RA/TK Islam per Kelurahan Semester I Tahun 2025

| WILAYAH         |                     | SEKOLAH   | MURID        | GURU       | RATA-RATA PER SEKOLAH |             | RASIO MURID GURU |
|-----------------|---------------------|-----------|--------------|------------|-----------------------|-------------|------------------|
| KODE            | KECAMATAN/KELURAHAN |           |              |            | MURID                 | GURU        |                  |
| <b>33.73.01</b> | <b>Sidorejo</b>     | <b>7</b>  | <b>620</b>   | <b>43</b>  | <b>88.57</b>          | <b>6.14</b> | <b>14.42</b>     |
| 33.73.01.1001   | Blotongan           | 3         | 210          | 14         | 70                    | 4.67        | 15               |
| 33.73.01.1002   | Sidorejo Lor        | 1         | 57           | 4          | 57                    | 4           | 14.25            |
| 33.73.01.1003   | Salatiga            | 1         | 90           | 9          | 90                    | 9           | 10               |
| 33.73.01.1004   | Bugel               |           |              |            |                       |             |                  |
| 33.73.01.1005   | Kauman Kidul        | 1         | 68           | 5          | 68                    | 5           | 13.6             |
| 33.73.01.1006   | Pulutan             | 1         | 195          | 11         | 195                   | 11          | 17.73            |
| <b>33.73.02</b> | <b>Tingkir</b>      | <b>5</b>  | <b>391</b>   | <b>32</b>  | <b>78.2</b>           | <b>6.4</b>  | <b>12.22</b>     |
| 33.73.02.1001   | Kutowinangun Kidul  |           |              |            |                       |             |                  |
| 33.73.02.1002   | Gendongan           |           |              |            |                       |             |                  |
| 33.73.02.1003   | Sidorejo Kidul      | 2         | 147          | 13         | 73.5                  | 6.5         | 11.31            |
| 33.73.02.1004   | Kalibening          | 1         | 138          | 7          | 138                   | 7           | 19.71            |
| 33.73.02.1005   | Tingkir Lor         | 1         | 76           | 6          | 76                    | 6           | 12.67            |
| 33.73.02.1006   | Tingkir Tengah      | 1         | 30           | 6          | 30                    | 6           | 5                |
| 33.73.02.1007   | Kutowinangun Lor    |           |              |            |                       |             |                  |
| <b>33.73.03</b> | <b>Argomulyo</b>    | <b>13</b> | <b>772</b>   | <b>56</b>  | <b>59.38</b>          | <b>4.31</b> | <b>13.79</b>     |
| 33.73.03.1001   | Noborejo            | 2         | 137          | 7          | 68.5                  | 3.5         | 19.57            |
| 33.73.03.1002   | Ledok               | 4         | 295          | 23         | 73.75                 | 5.75        | 12.83            |
| 33.73.03.1003   | Tegalrejo           | 2         | 101          | 7          | 50.55                 | 3.5         | 14.43            |
| 33.73.03.1004   | Kumpulrejo          | 2         | 72           | 6          | 36                    | 3           | 12               |
| 33.73.03.1005   | Randuacir           | 1         | 70           | 6          | 70                    | 6           | 11.67            |
| 33.73.03.1006   | Cebongan            | 2         | 97           | 7          | 48.5                  | 3.5         | 13.86            |
| <b>33.73.04</b> | <b>Sidomukti</b>    | <b>6</b>  | <b>417</b>   | <b>39</b>  | <b>69.5</b>           | <b>6.5</b>  | <b>10.69</b>     |
| 33.73.04.1001   | Kecandran           | 2         | 204          | 17         | 102                   | 8.5         | 12               |
| 33.73.04.1002   | Dukuh               | 4         | 213          | 22         | 53.25                 | 5.5         | 9.68             |
| 33.73.04.1003   | Mangunsari          |           |              |            |                       |             |                  |
| 33.73.04.1004   | Kalicacing          |           |              |            |                       |             |                  |
| <b>Jumlah</b>   |                     | <b>31</b> | <b>2.200</b> | <b>180</b> | <b>70.97</b>          | <b>5.48</b> | <b>12.94</b>     |

Sumber : Kantor Kementerian Agama Kota Salatiga

Tabel 4.11 : Banyaknya Sekolah, Murid dan Guru Madrasah Ibtidaiyyah Islam per Kelurahan Semester I Tahun 2025

| WILAYAH         |                     | SEKOLAH   | MURID        | GURU       | RATA-RATA PER SEKOLAH |              | RASIO MURID GURU |
|-----------------|---------------------|-----------|--------------|------------|-----------------------|--------------|------------------|
| KODE            | KECAMATAN/KELURAHAN |           |              |            | MURID                 | GURU         |                  |
| <b>33.73.01</b> | <b>Sidorejo</b>     | <b>3</b>  | <b>1210</b>  | <b>68</b>  | <b>403.33</b>         | <b>22.67</b> | <b>17.79</b>     |
| 33.73.01.1001   | Blotongan           | 1         | 221          | 19         | 221                   | 19           | 11.63            |
| 33.73.01.1002   | Sidorejo Lor        |           |              |            |                       |              |                  |
| 33.73.01.1003   | Salatiga            |           |              |            |                       |              |                  |
| 33.73.01.1004   | Bugel               |           |              |            |                       |              |                  |
| 33.73.01.1005   | Kauman Kidul        | 1         | 210          | 12         | 210                   | 12           | 17.5             |
| 33.73.01.1006   | Pulutan             | 1         | 779          | 37         | 779                   | 37           | 21.05            |
| <b>33.73.02</b> | <b>Tingkir</b>      | <b>3</b>  | <b>820</b>   | <b>50</b>  | <b>273.33</b>         | <b>16.67</b> | <b>16.4</b>      |
| 33.73.02.1001   | Kutowinangun Kidul  |           |              |            |                       |              |                  |
| 33.73.02.1002   | Gendongan           |           |              |            |                       |              |                  |
| 33.73.02.1003   | Sidorejo Kidul      |           |              |            |                       |              |                  |
| 33.73.02.1004   | Kalibening          | 1         | 496          | 24         | 496                   | 24           | 20.67            |
| 33.73.02.1005   | Tingkir Lor         | 1         | 74           | 10         | 74                    | 10           | 7.4              |
| 33.73.02.1006   | Tingkir Tengah      |           |              |            |                       |              |                  |
| 33.73.02.1007   | Kutowinangun Lor    | 1         | 250          | 16         | 250                   | 16           | 15.63            |
| <b>33.73.03</b> | <b>Argomulyo</b>    | <b>4</b>  | <b>978</b>   | <b>62</b>  | <b>244.5</b>          | <b>15.5</b>  | <b>15.77</b>     |
| 33.73.03.1001   | Noborejo            | 1         | 162          | 12         | 162                   | 12           | 13.5             |
| 33.73.03.1002   | Ledok               |           |              |            |                       |              |                  |
| 33.73.03.1003   | Tegalrejo           | 1         | 195          | 13         | 195                   | 13           | 15               |
| 33.73.03.1004   | Kumpulrejo          | 2         | 621          | 37         | 310.5                 | 18.5         | 16.78            |
| 33.73.03.1005   | Randuacir           |           |              |            |                       |              |                  |
| 33.73.03.1006   | Cebongan            |           |              |            |                       |              |                  |
| <b>33.73.04</b> | <b>Sidomukti</b>    | <b>3</b>  | <b>1.316</b> | <b>84</b>  | <b>438.67</b>         | <b>28</b>    | <b>15.67</b>     |
| 33.73.04.1001   | Kecandran           | 1         | 393          | 25         | 393                   | 25           | 15.72            |
| 33.73.04.1002   | Dukuh               | 1         | 209          | 15         | 209                   | 15           | 13.93            |
| 33.73.04.1003   | Mangunsari          | 1         | 714          | 44         | 714                   | 44           | 16.23            |
| 33.73.04.1004   | Kalicacing          |           |              |            |                       |              |                  |
| <b>Jumlah</b>   |                     | <b>13</b> | <b>4.324</b> | <b>264</b> | <b>332.62</b>         | <b>20.31</b> | <b>16.38</b>     |

Sumber : Kantor Kementerian Agama Kota Salatiga

Tabel 4.12 : Banyaknya Sekolah, Murid dan Guru Madrasah Tsanawiyah per Kelurahan Semester I Tahun 2025

| WILAYAH         |                     | SEKOLAH  | MURID        | GURU       | RATA-RATA PER SEKOLAH |              | RASIO MURID GURU |
|-----------------|---------------------|----------|--------------|------------|-----------------------|--------------|------------------|
| KODE            | KECAMATAN/KELURAHAN |          |              |            | MURID                 | GURU         |                  |
| <b>33.73.01</b> | <b>Sidorejo</b>     | <b>3</b> | <b>445</b>   | <b>53</b>  | <b>148.33</b>         | <b>17.67</b> | <b>8.4</b>       |
| 33.73.01.1001   | Blotongan           | 1        | 231          | 22         | 231                   | 22           | 10.5             |
| 33.73.01.1002   | Sidorejo Lor        | 1        | 169          | 20         | 169                   | 20           | 8.45             |
| 33.73.01.1003   | Salatiga            |          |              |            |                       |              |                  |
| 33.73.01.1004   | Bugel               |          |              |            |                       |              |                  |
| 33.73.01.1005   | Kauman Kidul        |          |              |            |                       |              |                  |
| 33.73.01.1006   | Pulutan             | 1        | 45           | 11         | 45                    | 11           | 4.09             |
| <b>33.73.02</b> | <b>Tingkir</b>      |          |              |            |                       |              |                  |
| 33.73.02.1001   | Kutowinangun Kidul  |          |              |            |                       |              |                  |
| 33.73.02.1002   | Gendongan           |          |              |            |                       |              |                  |
| 33.73.02.1003   | Sidorejo Kidul      |          |              |            |                       |              |                  |
| 33.73.02.1004   | Kalibening          |          |              |            |                       |              |                  |
| 33.73.02.1005   | Tingkir Lor         |          |              |            |                       |              |                  |
| 33.73.02.1006   | Tingkir Tengah      |          |              |            |                       |              |                  |
| 33.73.02.1007   | Kutowinangun Lor    |          |              |            |                       |              |                  |
| <b>33.73.03</b> | <b>Argomulyo</b>    | <b>1</b> | <b>1.012</b> | <b>73</b>  | <b>1012</b>           | <b>73</b>    | <b>13.86</b>     |
| 33.73.03.1001   | Noborejo            |          |              |            |                       |              |                  |
| 33.73.03.1002   | Ledok               |          |              |            |                       |              |                  |
| 33.73.03.1003   | Tegalrejo           | 1        | 1.012        | 73         | 1012                  | 73           | 13.86            |
| 33.73.03.1004   | Kumpulrejo          |          |              |            |                       |              |                  |
| 33.73.03.1005   | Randuacir           |          |              |            |                       |              |                  |
| 33.73.03.1006   | Cebongan            |          |              |            |                       |              |                  |
| <b>33.73.04</b> | <b>Sidomukti</b>    | <b>1</b> | <b>64</b>    | <b>13</b>  | <b>64</b>             | <b>13</b>    | <b>4.92</b>      |
| 33.73.04.1001   | Kecandran           |          |              |            |                       |              |                  |
| 33.73.04.1002   | Dukuh               |          |              |            |                       |              |                  |
| 33.73.04.1003   | Mangunsari          | 1        | 64           | 13         | 64                    | 13           | 4.92             |
| 33.73.04.1004   | Kalicacing          |          |              |            |                       |              |                  |
| <b>Jumlah</b>   |                     | <b>5</b> | <b>1.521</b> | <b>139</b> | <b>304.2</b>          | <b>27.8</b>  | <b>10.94</b>     |

Sumber : Kantor Kementerian Agama Kota Salatiga

Tabel 4.13 : Banyaknya Sekolah, Murid dan Guru Madrasah Aliyyah per Kecamatan Semester I Tahun 2025

| WILAYAH       |           | SEKOLAH  | MURID        | GURU       | RATA-RATA PER SEKOLAH |              | RASIO MURID GURU |
|---------------|-----------|----------|--------------|------------|-----------------------|--------------|------------------|
| KODE          | KECAMATAN |          |              |            | MURID                 | GURU         |                  |
| 33.73.01      | Sidorejo  | 2        | 1.233        | 111        | 616.5                 | 55.5         | 11.11            |
| 33.73.02      | Tingkir   |          |              |            |                       |              |                  |
| 33.73.03      | Argomulyo | 1        | 111          | 14         | 111                   | 14           | 7.93             |
| 33.73.04      | Sidomukti |          |              |            |                       |              |                  |
| <b>Jumlah</b> |           | <b>3</b> | <b>1.344</b> | <b>125</b> | <b>448</b>            | <b>41.67</b> | <b>10.75</b>     |

Sumber : Kantor Kementerian Agama Kota Salatiga

Tabel 4.14 : Banyaknya Mahasiswa Universitas Islam Negeri (UIN) Menurut Program Studi dan Jenis Kelamin Semester I Tahun 2025

| PROGRAM STUDI                                  | JENJANG | STATUS AKREDITASI | JENIS KELAMIN |           |
|--|---------|-------------------|---------------|-----------|
|  |         |                   | LAKI-LAKI     | PEREMPUAN |
| <b>Fakultas Ushuluddin, Adab dan Humaniora</b> |         |                   | 815           | 982       |
| Sejarah Peradaban Islam                        | S1      | A                 | 327           | 361       |
| Bahasa dan Sastra Arab                         | S1      | B                 | 91            | 124       |
| Ilmu Al-Qur'an dan Tafsir                      | S1      | BAIK SEKALI       | 215           | 293       |
| Ilmu Hadist                                    | S1      | B                 | 60            | 56        |
| Aqidah dan Filsafat Islam                      | S1      | BAIK SEKALI       | 100           | 101       |
| Perpustakaan dan Sains Informasi               | S1      | BAIK              | 22            | 47        |
| <b>Fakultas Dakwah/Komunikasi</b>              |         |                   | 1.003         | 1.438     |
| Komunikasi dan Penyiaran Islam                 | S1      | UNGGUL            | 458           | 407       |
| Pengembangan Masyarakat Islam                  | S1      | UNGGUL            | 100           | 146       |
| Menejemen Dakwah                               | S1      | UNGGUL            | 158           | 178       |
| Psikologi Islam                                | S1      | B                 | 204           | 666       |
| Teknologi Informasi                            | S1      | BAIK              | 83            | 41        |

Sumber : Kantor Kementerian Agama Kota Salatiga

Tabel 4.14 : Lanjutan

| PROGRAM STUDI                              | JENJANG | STATUS AKREDITASI | JENIS KELAMIN |              |
|--|---------|-------------------|---------------|--------------|
|  |         |                   | LAKI-LAKI     | PEREMPUAN    |
| <b>Fakultas Syariah/Hukum</b>              |         |                   | <b>1002</b>   | <b>1378</b>  |
| Hukum Keluarga Islam                       | S1      | B                 | 377           | 462          |
| Hukum Ekonomi Syariah                      | S1      | UNGGUL            | 247           | 473          |
| Hukum Tata Negara Islam                    | S1      | BAIK SEKALI       | 378           | 443          |
| <b>Fakultas Ekonomi dan Bisnis Islam</b>   |         |                   | <b>1.180</b>  | <b>2.327</b> |
| Perbankan Syariah                          | S1      | A                 | 225           | 549          |
| Perbankan Syariah                          | D-III   | -                 |               |              |
| Ekonomi Syariah                            | S1      | UNGGUL            | 351           | 560          |
| Akuntansi Syari'ah                         | S1      | B                 | 206           | 622          |
| Manajemen Bisnis Syari'ah                  | S1      | B                 | 341           | 540          |
| Bisnis Digital                             | S1      | BAIK              | 57            | 56           |
| <b>Fakultas Tarbiyah dan Ilmu Keguruan</b> |         |                   | <b>774</b>    | <b>2.409</b> |
| Pendidikan Agama Islam                     | S1      | A                 | 213           | 391          |
| Pendidikan Bahasa Arab                     | S1      | B                 | 89            | 186          |
| Tadris Bahasa Inggris                      | S1      | B                 | 128           | 337          |
| Pendidikan Guru Madrasah Ibtidaiyah        | S1      | A                 | 67            | 408          |
| Pendidikan Islam Anak Usia Dini            | S1      | UNGGUL            | 14            | 243          |
| Tadris IPA                                 | S1      | BAIK SEKALI       | 52            | 258          |
| Tadris Matematika                          | S1      | B                 | 65            | 264          |
| Bimbingan dan Konseling Pendidikan Islam   | S1      | BAIK SEKALI       | 127           | 300          |
| Sains Data                                 | S1      | BAIK              | 19            | 22           |

Sumber : Kantor Kementerian Agama Kota Salatiga

Tabel 4.14 : Lanjutan

| PROGRAM STUDI                            | JENJANG | STATUS AKREDITASI | JENIS KELAMIN |              |
|--|---------|-------------------|---------------|--------------|
|  |         |                   | LAKI-LAKI     | PEREMPUAN    |
| <b>Pascasarjana</b>                      |         |                   | <b>207</b>    | <b>168</b>   |
| Pendidikan Agama Islam                   | S2      | UNGGUL            | 50            | 49           |
| Ekonomi Syariah                          | S2      | BAIK SEKALI       | 19            | 19           |
| Pendidikan Guru Madrasah Ibtidaiyah      | S2      | UNGGUL            | 12            | 32           |
| Tadris Bahasa Inggris                    | S2      | UNGGUL            | 15            | 25           |
| Hukum Keluarga Islam (Ahwal Syakhshiyah) | S2      | UNGGUL            | 68            | 32           |
| Pendidikan Agama Islam                   | S3      | BAIK SEKALI       | 43            | 11           |
| <b>Profesi</b>                           |         |                   |               |              |
| Pendidikan Profesi Guru                  |         | -                 |               |              |
| <b>Jumlah</b>                            |         |                   | <b>4.981</b>  | <b>8.702</b> |

Sumber : Kantor Kementerian Agama Kota Salatiga

Tabel 4.15 : Banyaknya Dosen Universitas Islam Negeri (UIN) Salatiga menurut Jenis Kelamin dan Tingkat Pendidikan Semester I Tahun 2025

| DOSEN                         | JUMLAH    |           | JUMLAH     |
|-------------------------------|-----------|-----------|------------|
|                               | LAKI-LAKI | PEREMPUAN |            |
| <b>Dosen</b>                  |           |           |            |
| Dosen Tetap                   | 158       | 95        | <b>253</b> |
| Dosen Tidak Tetap             | 140       | 87        | <b>227</b> |
| <b>Kualifikasi Pendidikan</b> |           |           |            |
| S3                            | 82        | 24        | <b>106</b> |
| S2                            | 216       | 158       | <b>374</b> |
| S1                            |           |           |            |

Sumber : Universitas Islam Negeri Salatiga

Tabel 4.16 : Banyaknya Mahasiswa Universitas Kristen Satya Wacana (UKSW) menurut Program Studi dan Jenis Kelamin Semester I Tahun 2025

| PROGRAM STUDI                        | JENJANG | STATUS AKREDITASI | JENIS KELAMIN |             |
|--------------------------------------|---------|-------------------|---------------|-------------|
|                                      |         |                   | LAKI-LAKI     | PEREMPUAN   |
| <b>Fakultas Ekonomika Dan Bisnis</b> |         |                   | <b>709</b>    | <b>1120</b> |
| Akuntansi                            | S1      | UNGGUL            | 174           | 452         |
| Ilmu Ekonomi                         | S1      | UNGGUL            | 37            | 48          |
| Manajemen                            | S1      | UNGGUL            | 380           | 521         |
| Magister Akuntansi                   | S2      | UNGGUL            | 21            | 29          |
| Magister Manajemen                   | S2      | UNGGUL            | 47            | 49          |
| Doktor Manajemen                     | S3      | UNGGUL            | 44            | 17          |
| Doktor Akuntansi                     | S3      | BAIK              | 6             | 4           |
| <b>Fakultas Biologi</b>              |         |                   | <b>37</b>     | <b>79</b>   |
| Biologi                              | S1      | UNGGUL            | 12            | 47          |
| Pendidikan Biologi                   | S1      | UNGGUL            | 15            | 24          |
| Magister Biologi                     | S2      | BAIK SEKALI       | 10            | 8           |
| <b>Fakultas Bahasa Dan Seni</b>      |         |                   | <b>147</b>    | <b>210</b>  |
| Pendidikan Bahasa Inggris            | S1      | UNGGUL            | 39            | 96          |
| Sastra Inggris                       | S1      | BAIK SEKALI       | 71            | 90          |
| Seni Musik                           | S1      | B                 | 30            | 15          |
| Magister Pendidikan Bahasa Inggris   | S2      | BAIK              | 7             | 9           |
| <b>Fakultas Hukum</b>                |         |                   | <b>398</b>    | <b>367</b>  |
| Ilmu Hukum                           | S1      | UNGGUL            | 331           | 324         |
| Magister Ilmu Hukum                  | S2      | UNGGUL            | 67            | 43          |
| <b>Fakultas Ilmu Kesehatan</b>       |         |                   | <b>244</b>    | <b>507</b>  |
| Gizi                                 | S1      | B                 | 29            | 176         |
| Ilmu Keperawatan                     | S1      | BAIK SEKALI       | 96            | 277         |
| PJKR                                 | S1      | B                 | 113           | 23          |

Sumber : Universitas Kristen Satya Wacana Salatiga

Tabel 4.16 : Lanjutan

| PROGRAM STUDI                                | JENJANG | STATUS AKREDITASI | JENIS KELAMIN |            |
|--|---------|-------------------|---------------|------------|
|  |         |                   | LAKI-LAKI     | PEREMPUAN  |
| Teknologi Pangan                             | S1      | BAIK SEKALI       | 6             | 31         |
| Pendidikan Profesi Ners                      |         | -                 |               |            |
| <b>Fakultas Kedokteran</b>                   |         |                   | <b>12</b>     | <b>30</b>  |
| Kedokteran Program Sarjana                   | S1      | -                 | 12            | 30         |
| Pendidikan Profesi Dokter                    |         | -                 |               |            |
| <b>Fakultas Ilmu Sosial Dan Komunikasi</b>   |         |                   | <b>433</b>    | <b>579</b> |
| Hubungan Internasional                       | S1      | B                 | 128           | 237        |
| Ilmu Komunikasi                              | S1      | BAIK SEKALI       | 243           | 290        |
| Sosiologi                                    | S1      | UNGGUL            | 62            | 52         |
| <b>Fakultas Keguruan Dan Ilmu Pendidikan</b> |         |                   | <b>250</b>    | <b>708</b> |
| Bimbingan Konseling                          | S1      | UNGGUL            | <b>34</b>     | <b>99</b>  |
| PAUD   | S1      | B                 | 1             | 32         |
| Pendidikan Matematika                        | S1      | UNGGUL            | 17            | 60         |
| Pendidikan Ekonomi                           | S1      | BAIK SEKALI       | 22            | 38         |
| Pendidikan Sejarah                           | S1      | B                 | 13            | 17         |
| PPKn   | S1      | BAIK SEKALI       | 27            | 28         |
| S1 Pendidikan Guru SD                        | S1      | UNGGUL            | 113           | 376        |
| Magister Administrasi Pendidikan             | S2      | UNGGUL            | 14            | 44         |
| Magister Pendidikan Dasar                    | S2      | BAIK              | 9             | 14         |
| <b>Fakultas Pertanian Dan Bisnis</b>         |         |                   | <b>182</b>    | <b>104</b> |
| Agribisnis                                   | S1      | B                 | 76            | 41         |
| Agroteknologi                                | S1      | UNGGUL            | 98            | 61         |
| Magister Ilmu Pertanian                      | S2      | B                 | 8             | 2          |
| <b>Fakultas Psikologi</b>                    |         |                   | <b>299</b>    | <b>924</b> |
| Psikologi                                    | S1      | A                 | 291           | 868        |
| Magister Sains Psikologi                     | S2      | B                 | 8             | 56         |

Sumber : Universitas Kristen Satya Wacana Salatiga

Tabel 4.16 : Lanjutan

| PROGRAM STUDI                               | JENJANG | STATUS AKREDITASI | JENIS KELAMIN |            |
|---|---------|-------------------|---------------|------------|
|   |         |                   | LAKI-LAKI     | PEREMPUAN  |
| <b>Fakultas Sains Dan Matematika</b>        |         |                   | <b>60</b>     | <b>73</b>  |
| Fisika                                      | S1      | B                 | 12            | 14         |
| Kimia                                       | S1      | B                 | 14            | 16         |
| Matematika                                  | S1      | B                 | 21            | 21         |
| Pendidikan Fisika                           | S1      | BAIK SEKALI       | 4             | 20         |
| Magister Sains Data                         | S2      | BAIK SEKALI       | 9             | 2          |
| <b>Fakultas Teknik Elektro Dan Komputer</b> |         |                   | <b>147</b>    | <b>33</b>  |
| Teknik Elektro                              | S1      | B                 | 99            | 17         |
| Teknik Komputer                             | S1      | BAIK SEKALI       | <b>48</b>     | <b>16</b>  |
| <b>Fakultas Teologi</b>                     |         |                   | <b>571</b>    | <b>852</b> |
| Teologi                                     | S1      | UNGGUL            | 491           | 792        |
| Magister Sosiologi Agama                    | S2      | A                 | 59            | 50         |
| Doktor Sosiologi Agama                      | S3      | B                 | 21            | 10         |
| <b>Fakultas Teknologi Dan Informasi</b>     |         |                   | <b>2049</b>   | <b>915</b> |
| D3 Teknik Informatika                       | D-III   | BAIK SEKALI       | 37            | 11         |
| D3 Sistem Informasi Akuntansi               | D-III   | A                 |               |            |
| Desain Komunikasi Visual                    | S1      | A                 | 343           | 212        |
| Pendidikan Teknik Informatika dan Komputer  | S1      | UNGGUL            | 59            | 37         |
| 37Hubungan Masyarakat                       | S1      | UNGGUL            | 29            | 73         |
| Sistem Informasi                            | S1      | UNGGUL            | 391           | 192        |
| Teknik Informatika                          | S1      | UNGGUL            | 961           | 254        |
| Perpustakaan dan Sains Informasi            | S1      | B                 | 22            | 29         |
| Bisnis Digital                              | S1      | B                 | 70            | 50         |
| Magister Sistem Informasi                   | S2      | BAIK SEKALI       | 45            | 23         |
| Doktor Ilmu Komputer                        | S3      | BAIK              | 92            | 34         |

Sumber : Universitas Kristen Satya Wacana Salatiga

Tabel 4.16 : Lanjutan

| PROGRAM STUDI                 | JENJANG | STATUS AKREDITASI | JENIS KELAMIN |              |
|-------------------------------|---------|-------------------|---------------|--------------|
|                               |         |                   | LAKI-LAKI     | PEREMPUAN    |
| <b>Fakultas Interdisiplin</b> |         |                   | <b>84</b>     | <b>74</b>    |
| Destinasi Pariwisata          | D-IV    | B                 | 40            | 42           |
| Magister Studi Pembangunan    | S2      | B                 | 21            | 11           |
| Doktor Studi Pembangunan      | S3      | B                 | 23            | 21           |
| <b>Student Exchange</b>       |         |                   | <b>2</b>      | <b>2</b>     |
| Student Exchange              | D-III   | -                 | 2             | 2            |
| <b>Jumlah</b>                 |         |                   | <b>5.624</b>  | <b>6.577</b> |

Sumber : Universitas Kristen Satya Wacana

Tabel 4.17 : Banyaknya Dosen Universitas Kristen Satya Wacana (UKSW) menurut Jenis Kelamin dan Tingkat Pendidikan Semester I Tahun 2025

| DOSEN                         | JUMLAH    |           | JUMLAH     |
|-------------------------------|-----------|-----------|------------|
|                               | LAKI-LAKI | PEREMPUAN |            |
| <b>Dosen</b>                  |           |           |            |
| Dosen Tetap                   | 228       | 277       | <b>505</b> |
| Dosen Tidak Tetap             | 29        | 21        | <b>50</b>  |
| <b>Kualifikasi Pendidikan</b> |           |           |            |
| S3                            | 106       | 93        | <b>199</b> |
| S2                            | 151       | 155       | <b>306</b> |
| S1                            |           |           |            |

Sumber : Universitas Kristen Satya Wacana Salatiga

Tabel 4.18 : Banyaknya Mahasiswa Sekolah Tinggi Ilmu Ekonomi AMA Salatiga Menurut Program Studi dan Jenis Kelamin Semester I Tahun 2025

| PROGRAM STUDI | JENJANG | STATUS AKREDITASI | JENIS KELAMIN |            |
|---------------|---------|-------------------|---------------|------------|
|               |         |                   | LAKI-LAKI     | PEREMPUAN  |
| Akuntansi     | D3      | B                 |               | 7          |
| Manajemen     | D3      | C                 |               | 7          |
| Akuntansi     | S1      | B                 | 40            | 141        |
| Manajemen     | S1      | B                 | 239           | 457        |
| <b>Jumlah</b> |         |                   | <b>279</b>    | <b>612</b> |

Sumber: STIE AMA Salatiga

Tabel 4.19 : Banyaknya Dosen Sekolah Tinggi Ilmu Ekonomi AMA Salatiga Menurut Jenis Kelamin dan Tingkat Pendidikan Semester I Tahun 2025

| DOSEN                         | JUMLAH    |           | JUMLAH    |
|-------------------------------|-----------|-----------|-----------|
|                               | LAKI-LAKI | PEREMPUAN |           |
| <b>Dosen</b>                  |           |           |           |
| Dosen Tetap                   | 12        | 13        | 25        |
| Dosen Tidak Tetap             | 2         |           | 2         |
| <b>Kualifikasi Pendidikan</b> |           |           |           |
| S3                            | 4         | 2         | 6         |
| S2                            | 8         | 11        | 19        |
| S1                            |           |           |           |
| <b>Jumlah</b>                 | <b>12</b> | <b>13</b> | <b>25</b> |

Sumber: STIE AMA Salatiga

Tabel 4.20 : Banyaknya Perpustakaan per Kelurahan di Kota Salatiga Semester I Tahun 2025

| KECAMATAN/KELURAHAN |                    | SD         | SLTP      | SLTA      | PTN/<br>PTS | KHUSUS/<br>TBM | KELURAHAN/<br>KECAMATAN | UMUM     |
|---------------------|--------------------|------------|-----------|-----------|-------------|----------------|-------------------------|----------|
| <b>33.73.01</b>     | <b>Sidorejo</b>    | <b>29</b>  | <b>15</b> | <b>14</b> | <b>3</b>    | <b>3</b>       | <b>6</b>                | <b>1</b> |
| 33.73.01.1001       | Blotongan          | 5          | 2         | 1         |             |                | 1                       |          |
| 33.73.01.1002       | Sidorejo Lor       | 7          | 5         | 7         |             | 2              | 1                       |          |
| 33.73.01.1003       | Salatiga           | 11         | 7         | 4         | 2           | 1              | 1                       | 1        |
| 33.73.01.1004       | Bugel              | 2          |           |           |             |                | 1                       |          |
| 33.73.01.1005       | Kauman Kidul       | 2          |           | 1         |             |                | 1                       |          |
| 33.73.01.1006       | Pulutan            | 2          | 1         | 1         | 1           |                | 1                       |          |
| <b>33.73.02</b>     | <b>Tingkir</b>     | <b>27</b>  | <b>4</b>  | <b>2</b>  | <b>1</b>    | <b>1</b>       | <b>7</b>                |          |
| 33.73.02.1001       | Kutowinangun Kidul | 6          |           |           |             |                | 1                       |          |
| 33.73.02.1002       | Gendongan          | 2          |           |           |             | 1              | 1                       |          |
| 33.73.02.1003       | Sidorejo Kidul     | 4          | 2         |           |             |                | 1                       |          |
| 33.73.02.1004       | Kalibening         | 2          |           | 1         |             |                | 1                       |          |
| 33.73.02.1005       | Tingkir Lor        | 3          |           |           |             |                | 1                       |          |
| 33.73.02.1006       | Tingkir Tengah     | 2          | 1         | 1         |             |                | 1                       |          |
| 33.73.02.1007       | Kutowinangun Lor   | 8          | 1         |           |             |                | 1                       |          |
| <b>33.73.03</b>     | <b>Argomulyo</b>   | <b>25</b>  | <b>5</b>  | <b>2</b>  |             | <b>2</b>       | <b>6</b>                |          |
| 33.73.03.1001       | Noborejo           | 3          |           |           |             |                | 1                       |          |
| 33.73.03.1002       | Ledok              | 6          | 1         | 1         |             | 1              | 1                       |          |
| 33.73.03.1003       | Tegalrejo          | 5          | 2         |           |             |                | 1                       |          |
| 33.73.03.1004       | Kumpulrejo         | 5          |           |           |             |                | 1                       |          |
| 33.73.03.1005       | Randuacir          | 3          | 2         | 1         |             |                | 1                       |          |
| 33.73.03.1006       | Cebongan           | 3          |           |           |             | 1              | 1                       |          |
| <b>33.73.04</b>     | <b>Sidomukti</b>   | <b>20</b>  | <b>7</b>  | <b>11</b> |             | <b>5</b>       | <b>4</b>                |          |
| 33.73.04.1001       | Kecandran          | 2          |           |           |             |                | 1                       |          |
| 33.73.04.1002       | Dukuh              | 8          | 2         | 7         |             | 1              | 1                       |          |
| 33.73.04.1003       | Mangunsari         | 8          | 5         | 4         |             | 1              | 1                       |          |
| 33.73.04.1004       | Kalicacing         | 2          |           |           |             | 3              | 1                       |          |
| <b>Jumlah</b>       |                    | <b>101</b> | <b>31</b> | <b>29</b> | <b>4</b>    | <b>11</b>      | <b>23</b>               | <b>1</b> |

Sumber: Dinas Perpustakaan dan Kearsipan Kota Salatiga

Tabel 4.21 : Jumlah Pengunjung, Anggota dan Jumlah Koleksi Perpustakaan Umum Kota Salatiga Semester I Tahun 2025

| <b>Keterangan</b> | <b>Pengunjung</b> | <b>Anggota</b> | <b>Koleksi Buku</b> | <b>Koleksi Non Buku / AV</b> |
|-------------------|-------------------|----------------|---------------------|------------------------------|
| Jumlah            | 32.686            | 42.383         | 71.819              | 686                          |

Sumber : Dinas Perpustakaan dan Kearsipan Kota Salatiga

Tabel 4.22 : Banyaknya Mahasiswa Universitas Kristen Satya Wacana (UKSW) Berdasarkan Suku Semester I Tahun 2025

| <b>NO</b> | <b>SUKU</b> | <b>JUMLAH</b> |
|-----------|-------------|---------------|
| 1         | ALOR        | 141           |
| 2         | AMBON       | 385           |
| 3         | BALI        | 72            |
| 4         | BANGGAI     | 9             |
| 5         | BANGKA      | 13            |
| 6         | BATAK       | 1.039         |
| 7         | BIAK        | 43            |
| 8         | DAYAK       | 454           |
| 9         | DOMPU       | 1             |
| 10        | HALMAHERA   | 87            |
| 11        | JAWA        | 6.098         |
| 12        | KUPANG      | 159           |
| 13        | LUAR NEGERI | 25            |
| 14        | MADURA      | 3             |
| 15        | MAKASAR     | 32            |
| 16        | MALUKU      | 230           |
| 17        | MANADO      | 246           |
| 18        | MEDAN       | 21            |

Sumber: Universitas Kristen Satya Wacana Salatiga

Tabel 4.22 : Lanjutan

| <b>NO</b>     | <b>SUKU</b> | <b>JUMLAH</b> |
|---------------|-------------|---------------|
| 19            | MELAYU      | 20            |
| 20            | MINAHASA    | 233           |
| 21            | NIAS        | 109           |
| 22            | NTB         | 9             |
| 23            | PAPUA       | 509           |
| 24            | POSO        | 139           |
| 25            | ROTE        | 182           |
| 26            | SABANG      | 2             |
| 27            | SANGIR      | 110           |
| 28            | SEBA        | 45            |
| 29            | SOE         | 67            |
| 30            | SUMATRA     | 52            |
| 31            | SUMBA       | 208           |
| 32            | SUNDA       | 63            |
| 33            | TERNATE     | 16            |
| 34            | TIMOR       | 349           |
| 35            | TIONGHOA    | 656           |
| 36            | TORAJA      | 374           |
| <b>Jumlah</b> |             | <b>12.201</b> |

Sumber: Universitas Kristen Satya Wacana Salatiga

Tabel 4.23 : Banyaknya Mahasiswa Universitas Kristen Satya Wacana (UKSW) Berdasarkan Agama Semester I Tahun 2025

| <b>NO</b>     | <b>AGAMA</b>                             | <b>JUMLAH</b> |
|---------------|--|---------------|
| 1             | BUDHA                                    | 108           |
| 2             | HINDU                                    | 26            |
| 3             | ISLAM                                    | 2.716         |
| 4             | KEPERCAYAAN TERHADAP TUHAN YANG MAHA ESA | 8             |
| 5             | KHONGHUCU                                | 7             |
| 6             | KRISTEN KATHOLIK                         | 1.451         |
| 7             | KRISTEN PROTESTAN                        | 7.885         |
| <b>Jumlah</b> |  | <b>12.201</b> |

Sumber : Universitas Kristen Satya Wacana Kota Salatiga

Tabel 4.24 : Banyaknya Mahasiswa Universitas Kristen Satya Wacana (UKSW) Berdasarkan Provinsi Semester I Tahun 2025

| <b>NO</b> | <b>PROVINSI</b>  | <b>JUMLAH</b> |
|-----------|------------------|---------------|
| 1         | ACEH             | 7             |
| 2         | SUMATERA UTARA   | 547           |
| 3         | SUMATERA BARAT   | 19            |
| 4         | RIAU             | 109           |
| 5         | JAMBI            | 50            |
| 6         | SUMATERA SELATAN | 61            |

Tabel 4.24 : Lanjutan

| <b>NO</b> | <b>PROVINSI</b>            | <b>JUMLAH</b> |
|-----------|----------------------------|---------------|
| 7         | BENGKULU                   | 16            |
| 8         | LAMPUNG                    | 238           |
| 9         | KEPULAUAN BANGKA BELITUNG  | 24            |
| 10        | KEPULAUAN RIAU             | 74            |
| 11        | DKI JAKARTA                | 194           |
| 12        | JAWA BARAT                 | 537           |
| 13        | JAWA TENGAH                | 5.686         |
| 14        | DAERAH ISTIMEWA YOGYAKARTA | 54            |
| 15        | JAWA TIMUR                 | 190           |
| 16        | BANTEN                     | 172           |
| 17        | BALI                       | 79            |
| 18        | NUSA TENGGARA BARAT        | 6             |
| 19        | NUSA TENGGARA TIMUR        | 1.088         |
| 20        | KALIMANTAN BARAT           | 237           |
| 21        | KALIMANTAN TENGAH          | 257           |
| 22        | KALIMANTAN SELATAN         | 33            |
| 23        | KALIMANTAN TIMUR           | 127           |
| 24        | KALIMANTAN UTARA           | 55            |
| 25        | SULAWESI UTARA             | 464           |
| 26        | SULAWESI TENGAH            | 203           |
| 27        | SULAWESI SELATAN           | 268           |

Tabel 4.24 : Lanjutan

| <b>NO</b>     | <b>PROVINSI</b>   | <b>JUMLAH</b> |
|---------------|-------------------|---------------|
| 28            | SULAWESI TENGGARA | 43            |
| 29            | GORONTALO         | 1             |
| 30            | SULAWESI BARAT    | 14            |
| 31            | MALUKU            | 394           |
| 32            | MALUKU UTARA      | 125           |
| 33            | PAPUA             | 706           |
| 34            | PAPUA BARAT       | 94            |
| 35            | LUAR NEGERI       | 29            |
| <b>Jumlah</b> |                   | <b>12.201</b> |

Sumber: Universitas Kristen Satya Wacana Salatiga



# BAB V

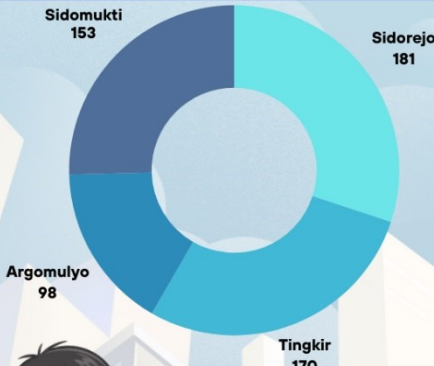
# KESEHATAN

Data Statistik Sektoral Kota Salatiga  
Semester I Tahun 2025

## JUMLAH FASILITAS KESEHATAN



## JUMLAH BALITA STUNTING



## JUMLAH RUMAH SAKIT DAN TEMPAT TIDUR



## TENAGA KESEHATAN



## BAB V KESEHATAN

**P**embangunan kesehatan nasional diarahkan untuk meningkatkan kesadaran, kemauan dan kemampuan hidup sehat bagi setiap orang agar peningkatan derajat kesehatan masyarakat yang setinggi-tingginya dapat terwujud.

Sasaran pokok Rencana Pembangunan Jangka Menengah Nasional Tahun 2025 – 2029 Bidang Kesehatan adalah:

1. Peningkatan derajat kesehatan masyarakat.
2. Peningkatan kualitas sumber daya manusia kesehatan.
3. Penguatan sistem kesehatan.
4. Pengendalian penyakit.

Sebagaimana salah satu Misi RPJMD Tahun 2025 – 2029 adalah “Mewujudkan peningkatan kualitas Sumber Daya Manusia yang unggul dan berdaya saing melalui peningkatan pendidikan, keterampilan dan kesehatan.” selaras dengan sasaran pokok RPJPD Kota Salatiga Tahun 2025 – 2045 yaitu terwujudnya Sumber Daya Manusia yang terdidik, sehat dan berkualitas

Berdasarkan data yang tercatat di Kota Salatiga pada Semester I Tahun 2025 terdapat 1 kejadian luar biasa (KLB) di Kelurahan Salatiga sedangkan kasus balita yang menderita gizi buruk terdapat 1 kasus di Kecamatan Sidorejo.

Tabel 5.1 : Banyaknya Bayi Lahir, Berat Bayi Lahir Rendah (BBLR), Balita dan Balita Gizi Buruk Semester I Tahun 2025

| NO            | KECAMATAN | BAYI LAHIR | BBLR      | BALITA       | BALITA GIZI BURUK |
|---------------|-----------|------------|-----------|--------------|-------------------|
| 1             | Argomulyo | 292        | 15        | 2.638        |                   |
| 2             | Sidomukti | 219        | 16        | 2.065        |                   |
| 3             | Sidorejo  | 219        | 17        | 2.104        | 1                 |
| 4             | Tingkir   | 192        | 10        | 2.203        |                   |
| <b>Jumlah</b> |           | <b>922</b> | <b>58</b> | <b>9.010</b> | <b>1</b>          |

Sumber: Dinas Kesehatan Kota Salatiga

Tabel 5.2 : Banyaknya Puskesmas, RS/Klinik Bersalin, Klinik, Pustu dan Balai Pengobatan Semester I Tahun 2025

| KODE            | KELURAHAN       | RS/KLINIK BERSALIN |          |           |          | BALAI PENGOBATAN/KLINIK |           |
|-----------------|-----------------|--------------------|----------|-----------|----------|-------------------------|-----------|
|                 |                 | PUSKESMAS          | KLINIK   | PUSTU     | KLINIK   | PEMERINTAH              | SWASTA    |
| <b>33.73.01</b> | <b>Sidorejo</b> | <b>1</b>           | <b>0</b> | <b>13</b> | <b>7</b> | <b>1</b>                | <b>12</b> |
| 33.73.01.1001   | Blotongan       | 0                  | 0        | 0         | 1        | 0                       | 0         |
| 33.73.01.1002   | Sidorejo Lor    | 1                  | 0        | 5         | 1        | 0                       | 5         |
| 33.73.01.1003   | Salatiga        | 0                  | 0        | 7         | 2        | 0                       | 7         |
| 33.73.01.1004   | Bugel           | 0                  | 0        | 0         | 1        | 0                       | 0         |
| 33.73.01.1005   | Kauman Kidul    | 0                  | 0        | 0         | 1        | 0                       | 0         |
| 33.73.01.1006   | Pulutan         | 0                  | 0        | 1         | 1        | 1                       | 0         |

Sumber: Dinas Kesehatan Kota Salatiga

Tabel 5.2 : Lanjutan

| KODE            | KELURAHAN          | PUSKESMAS          |          |           |           | BALAI PENGOBATAN/KLINIK |           |
|-----------------|--------------------|--------------------|----------|-----------|-----------|-------------------------|-----------|
|                 |                    | RS/KLINIK BERSALIN | KLINIK   | PKSTU     |           | PEMERINTAH              | SWASTA    |
| <b>33.73.02</b> | <b>Tingkir</b>     | <b>1</b>           | <b>3</b> | <b>4</b>  | <b>4</b>  | <b>1</b>                | <b>4</b>  |
| 33.73.02.1001   | Kutowinangun Kidul |                    | 1        | 1         |           |                         | 1         |
| 33.73.02.1002   | Gendongan          |                    | 1        | 2         | 1         |                         | 2         |
| 33.73.02.1003   | Sidorejo Kidul     | 1                  |          | 1         |           |                         | 1         |
| 33.73.02.1004   | Kalibening         |                    |          |           | 1         |                         |           |
| 33.73.02.1005   | Tingkir Lor        |                    |          |           |           |                         |           |
| 33.73.02.1006   | Tingkir Tengah     |                    | 1        |           | 1         |                         |           |
| 33.73.02.1007   | Kutowinangun Lor   |                    |          |           | 1         | 1                       |           |
| <b>33.73.03</b> | <b>Argomulyo</b>   | <b>2</b>           | <b>1</b> | <b>5</b>  | <b>5</b>  |                         | <b>5</b>  |
| 33.73.03.1001   | Noborejo           |                    |          |           | 1         |                         |           |
| 33.73.03.1002   | Ledok              |                    |          | 3         | 1         |                         | 3         |
| 33.73.03.1003   | Tegalrejo          | 1                  |          | 1         | 1         |                         | 1         |
| 33.73.03.1004   | Kumpulrejo         |                    |          |           | 1         |                         |           |
| 33.73.03.1005   | Randuacir          |                    |          | 1         | 1         |                         | 1         |
| 33.73.03.1006   | Cebongan           | 1                  | 1        |           |           |                         |           |
| <b>33.73.04</b> | <b>Sidomukti</b>   | <b>2</b>           | <b>3</b> | <b>17</b> | <b>4</b>  | <b>1</b>                | <b>16</b> |
| 33.73.04.1001   | Kecandran          |                    |          | 1         | 1         |                         | 1         |
| 33.73.04.1002   | Dukuh              |                    |          | 1         | 2         |                         | 1         |
| 33.73.04.1003   | Mangunsari         | 1                  | 3        | 9         | 1         |                         | 9         |
| 33.73.04.1004   | Kalicacing         | 1                  |          | 6         |           | 1                       | 5         |
| <b>Jumlah</b>   |                    | <b>6</b>           | <b>7</b> | <b>39</b> | <b>20</b> | <b>2</b>                | <b>37</b> |

Sumber: Dinas Kesehatan Kota Salatiga

Tabel 5.3 : Banyaknya Tempat Praktek Dokter Umum, Dokter Spesialis dan Dokter Gigi Semester I Tahun 2025

| WILAYAH         |                         | DOKTER    |           |          |
|-----------------|-------------------------|-----------|-----------|----------|
| KODE            | KECAMATAN/<br>KELURAHAN | UMUM      | SPECIALIS | GIGI     |
| <b>33.73.01</b> | <b>Sidorejo</b>         | <b>11</b> | <b>2</b>  | <b>6</b> |
| 33.73.01.1001   | Blotongan               | 1         |           | 1        |
| 33.73.01.1002   | Sidorejo Lor            | 8         | 2         | 2        |
| 33.73.01.1003   | Salatiga                | 2         |           | 3        |
| 33.73.01.1004   | Bugel                   |           |           |          |
| 33.73.01.1005   | Kauman Kidul            |           |           |          |
| 33.73.01.1006   | Pulutan                 |           |           |          |
| <b>33.73.02</b> | <b>Tingkir</b>          | <b>5</b>  | <b>2</b>  | <b>9</b> |
| 33.73.02.1001   | Kutowinangun Kidul      |           |           | 5        |
| 33.73.02.1002   | Gendongan               |           |           | 3        |
| 33.73.02.1003   | Sidorejo Kidul          | 3         |           |          |
| 33.73.02.1004   | Kalibening              |           |           |          |
| 33.73.02.1005   | Tingkir Lor             |           |           |          |
| 33.73.02.1006   | Tingkir Tengah          | 1         |           | 1        |
| 33.73.02.1007   | Kutowinangun Lor        | 1         | 2         |          |
| <b>33.73.03</b> | <b>Argomulyo</b>        | <b>8</b>  | <b>3</b>  | <b>3</b> |
| 33.73.03.1001   | Noborejo                | 1         |           | 1        |
| 33.73.03.1002   | Ledok                   |           |           |          |
| 33.73.03.1003   | Tegalrejo               | 2         | 2         | 1        |
| 33.73.03.1004   | Kumpulrejo              | 1         |           |          |
| 33.73.03.1005   | Randuacir               | 2         |           | 1        |
| 33.73.03.1006   | Cebongan                | 2         | 1         |          |

Tabel 5.3 : Lanjutan

| WILAYAH         |                         | DOKTER    |           |           |
|-----------------|-------------------------|-----------|-----------|-----------|
| KODE            | KECAMATAN/<br>KELURAHAN | UMUM      | SPELIALIS | GIGI      |
| <b>33.73.04</b> | <b>Sidomukti</b>        | <b>16</b> | <b>6</b>  | <b>6</b>  |
| 33.73.04.1001   | Kecandran               | 1         |           |           |
| 33.73.04.1002   | Dukuh                   | 4         |           |           |
| 33.73.04.1003   | Mangunsari              | 8         | 3         | 3         |
| 33.73.04.1004   | Kalicacing              | 3         | 3         | 3         |
| <b>Jumlah</b>   |                         | <b>40</b> | <b>13</b> | <b>24</b> |

Sumber: Dinas Kesehatan Kota Salatiga

Tabel 5.4 : Banyaknya Apotik dan Toko Obat Semester I Tahun 2025

| WILAYAH         |                     | APOTEK    | TOKO<br>OBAT | JUMLAH    |
|-----------------|---------------------|-----------|--------------|-----------|
| KODE            | KECAMATAN/KELURAHAN |           |              |           |
| <b>33.73.01</b> | <b>Sidorejo</b>     | <b>11</b> |              | <b>11</b> |
| 33.73.01.1001   | Blotongan           |           |              |           |
| 33.73.01.1002   | Sidorejo Lor        | 3         |              | 3         |
| 33.73.01.1003   | Salatiga            | 6         |              | 6         |
| 33.73.01.1004   | Bugel               |           |              |           |
| 33.73.01.1005   | Kauman Kidul        | 2         |              | 2         |
| 33.73.01.1006   | Pulutan             |           |              |           |
| <b>33.73.02</b> | <b>Tingkir</b>      | <b>15</b> |              |           |
| 33.73.02.1001   | Kutowinangun Kidul  | 6         |              | 6         |
| 33.73.02.1002   | Gendongan           | 1         |              | 1         |
| 33.73.02.1003   | Sidorejo Kidul      |           |              |           |

Tabel 5.4 : Lanjutan

| WILAYAH         |                     | APOTEK    | TOKO OBAT | JUMLAH    |
|-----------------|---------------------|-----------|-----------|-----------|
| KODE            | KECAMATAN/KELURAHAN |           |           |           |
| 33.73.02.1004   | Kalibening          | 1         |           | 1         |
| 33.73.02.1005   | Tingkir Lor         |           |           |           |
| 33.73.02.1006   | Tingkir Tengah      | 5         |           | 5         |
| 33.73.02.1007   | Kutowinangun Lor    | 2         |           | 2         |
| <b>33.73.03</b> | <b>Argomulyo</b>    | <b>4</b>  |           | <b>4</b>  |
| 33.73.03.1001   | Noborejo            |           |           |           |
| 33.73.03.1002   | Ledok               | 2         |           | 2         |
| 33.73.03.1003   | Tegalrejo           | 1         |           | 1         |
| 33.73.03.1004   | Kumpulrejo          |           |           |           |
| 33.73.03.1005   | Randuacir           |           |           |           |
| 33.73.03.1006   | Cebongan            | 1         |           | 1         |
| <b>33.73.04</b> | <b>Sidomukti</b>    | <b>9</b>  |           | <b>9</b>  |
| 33.73.04.1001   | Kecandran           | 1         |           | 1         |
| 33.73.04.1002   | Dukuh               |           |           |           |
| 33.73.04.1003   | Mangunsari          | 6         |           | 6         |
| 33.73.04.1004   | Kalicacing          | 2         |           | 2         |
| <b>Jumlah</b>   |                     | <b>39</b> |           | <b>39</b> |

Sumber: Dinas Kesehatan Kota Salatiga

Tabel 5.5 : Banyaknya Bidan per Kelurahan Semester I Tahun 2025

| WILAYAH         |                     | BIDAN SARKES | BIDAN PRAKTIK | JUMLAH     |
|-----------------|---------------------|--------------|---------------|------------|
| KODE            | KECAMATAN/KELURAHAN |              |               |            |
| <b>33.73.01</b> | <b>Sidorejo</b>     | <b>6</b>     | <b>8</b>      | <b>14</b>  |
| 33.73.01.1001   | Blotongan           |              | 1             | 1          |
| 33.73.01.1002   | Sidorejo Lor        | 1            | 2             | 3          |
| 33.73.01.1003   | Salatiga            | 5            | 3             | 8          |
| 33.73.01.1004   | Bugel               |              |               |            |
| 33.73.01.1005   | Kauman Kidul        |              | 1             | <b>1</b>   |
| 33.73.01.1006   | Pulutan             |              | 1             | <b>1</b>   |
| <b>33.73.02</b> | <b>Tingkir</b>      | <b>123</b>   | <b>8</b>      | <b>131</b> |
| 33.73.02.1001   | Kutowinangun Kidul  | 68           | 3             | <b>71</b>  |
| 33.73.02.1002   | Gendongan           | 47           | 1             | <b>48</b>  |
| 33.73.02.1003   | Sidorejo Kidul      | <b>3</b>     | <b>3</b>      | <b>6</b>   |
| 33.73.02.1004   | Kalibening          |              |               |            |
| 33.73.02.1005   | Tingkir Lor         |              |               |            |
| 33.73.02.1006   | Tingkir Tengah      | 5            | 1             | <b>6</b>   |
| 33.73.02.1007   | Kutowinangun Lor    |              |               |            |
| <b>33.73.03</b> | <b>Argomulyo</b>    | <b>18</b>    | <b>10</b>     | <b>28</b>  |
| 33.73.03.1001   | Noborejo            |              | 1             | <b>1</b>   |
| 33.73.03.1002   | Ledok               | 3            | 2             | <b>5</b>   |
| 33.73.03.1003   | Tegalrejo           | 2            | 4             | <b>6</b>   |
| 33.73.03.1004   | Kumpulrejo          |              | 1             | <b>1</b>   |
| 33.73.03.1005   | Randuacir           | 1            | 1             | <b>2</b>   |
| 33.73.03.1006   | Cebongan            | 12           | 1             | <b>13</b>  |
| <b>33.73.04</b> | <b>Sidomukti</b>    | <b>90</b>    | <b>13</b>     | <b>103</b> |
| 33.73.04.1001   | Kecandran           |              | 2             | <b>2</b>   |

|                         |              |
|-------------------------|--------------|
| <b>BIDANG KESEHATAN</b> | <b>BAB V</b> |
|-------------------------|--------------|

| WILAYAH       |                     | BIDAN<br>SARKES | BIDAN<br>PRAKTIK | JUMLAH     |
|---------------|---------------------|-----------------|------------------|------------|
| KODE          | KECAMATAN/KELURAHAN |                 |                  |            |
| 33.73.04.1002 | Dukuh               | 1               | 6                | 7          |
| 33.73.04.1003 | Mangunsari          | 87              | 4                | 91         |
| 33.73.04.1004 | Kalicacing          | 2               | 1                | 3          |
| <b>Jumlah</b> |                     | <b>237</b>      | <b>39</b>        | <b>276</b> |

Sumber: Dinas Kesehatan Kota Salatiga

Tabel 5.6 : Banyaknya Rumah Sakit dan Jumlah Tempat Tidur (TT) Semester I Tahun 2025

| NO            | NAMA RUMAH SAKIT           | ALAMAT DAN NO.TELP   | JUMLAH TT  |
|---------------|----------------------------|--|------------|
| 1             | RSUD Kota Salatiga         | Jl. Osamaliki No.19 Salatiga Telp. (0298) 324074                           | 245        |
| 2             | RS Paru dr Ario Wirawan    | Jl. Hasanudin No.806 Mangunsari. Sidomukti Kota Salatiga Telp.(0298)326130 | 200        |
| 3             | RSU Puri Asih              | Jl. Jend Sudirman No.169 Gendongan Tingkir Kota Salatiga Telp.(0298)323209 | 102        |
| 4             | RST dr Asmir               | Jl.Dr.Muwardi No.50 Tingkir Kota Salatiga Telp.(0298)314616                | 148        |
| 5             | RSIA Hermina Mutiara Bunda | Jl. Merak No.8 Mangunsari Sidomukti Kota Salatiga Telp.(0298)329500        | 30         |
| 6             | RS Islam Tunas Harapan     | Jl. Sukarno Hatta No. 104 Salatiga Telp. (0298)3433000                     | 56         |
| <b>Jumlah</b> |                            |  | <b>781</b> |

Sumber : Dinas Kesehatan Kota Salatiga

Tabel 5.7 : Banyaknya Tenaga Kesehatan Pada Rumah Sakit di Kota Salatiga Semester I Tahun 2025

| <b>NO</b> | <b>TENAGA</b>                                   | <b>JUMLAH</b> |
|-----------|---|---------------|
| <b>I</b>  | <b>DOKTER SPESIALIS</b>                         | <b>118</b>    |
| 1         | Spesialis Anak (Sp.A)                           | 7             |
| 2         | Spesialis Anastesi (Sp.An)                      | 8             |
| 3         | Spesialis Bedah (Sp.B)                          | 11            |
| 4         | Spesialis Andrologi (Sp.And)                    |               |
| 5         | Spesialis Bedah Anak (S.BA)                     |               |
| 6         | Spesialis Bedah Toraks Kardiovaskuler (Sp.BTKV) | 2             |
| 7         | Spesialis Bedah Mulut (Sp.BM)                   |               |
| 8         | Spesialis Bedah Plastik (Sp.BP)                 |               |
| 9         | Spesialis Bedah Syaraf (Sp.BS)                  | 1             |
| 10        | Spesialis Kedaruratan Medik (Sp. EM)            |               |
| 11        | Spesialis Kedokteran Forensik (Sp.F)            | 1             |
| 12        | Spesialis Farmalogi Klinik (Sp.FK)              |               |
| 13        | Spesialis Jantung dan Pembuluh Darah (Sp.JP)    | 4             |
| 14        | Spesialis Konservasi Gigi (Sp.KG)               | 1             |
| 15        | Spesialis Kedokteran Gigi Anak (Sp.KGA)         | 2             |
| 16        | Spesialis Kedokteran Jiwa dan Psikiater (Sp.KJ) | 3             |
| 17        | Spesialis Kulit dan Kelamin (Sp.KK)             | 5             |
| 18        | Spesialis Kedokteran Nuklir (Sp.KN)             |               |
| 19        | Spesialis Kedokteran Olahraga (Sp.KO)           |               |
| 20        | Spesialis Mata (Sp.M)                           | 5             |
| 21        | Spesialis Mikrobiologi Klinik (Sp.MK)           | 1             |
| 22        | Spesialis Orthodonti (Sp.Ort)                   |               |
| 23        | Spesialis Obstetri & Ginekologi (Sp.OG)         | 11            |
| 24        | Spesialis Kedokteran Okupasi (Sp.Ok)            |               |
| 25        | Spesialis Onkologi Radiasi (Sp.Onk.Rad)         |               |

Tabel 5.7 : Lanjutan

|            |   |            |
|------------|---|------------|
| 26         | Spesialis Bedah Orthopaedi dan Traumatologi (Sp.OT) | 4          |
| 27         | Spesialis Paru (Sp.P)                               | 5          |
| 28         | Spesialis Periodonsia (Sp.Perio)                    |            |
| 29         | Spesialis Patologi Anatomi (Sp.PA)                  | 2          |
| 30         | Spesialis Penyakit Dalam (Sp.PD)                    | 12         |
| 31         | Spesialis Patologi Klinik (Sp.PK)                   | 6          |
| 32         | Spesialis Penyakit Mulut (Sp.PM)                    |            |
| 33         | Spesialis Prosthodontia (Sp.Pros)                   |            |
| 34         | Spesialis Radiologi (Sp.Rad)                        | 9          |
| 35         | Spesialis Rehabilitasi Medik (Sp.RM)                | 1          |
| 36         | Spesialis Saraf dan Neurolog (Sp.S)                 | 8          |
| 37         | Spesialis Telinga Hidung Tenggorok (Sp.THT)         | 5          |
| 38         | Spesialis Urologi (Sp.U)                            | 2          |
| 39         | Spesialis Geriatri (Sp.Ger)                         |            |
| 40         | Spesialis Gizi Klinik                               | 1          |
| 41         | Spesialis Akupunktur Klinik                         | 1          |
| <b>II</b>  | <b>DOKTER UMUM</b>                                  | <b>111</b> |
| 1          | Dokter Umum   | 97         |
| 2          | Dokter Gigi   | 14         |
| <b>III</b> | <b>TENAGA KEPERAWATAN</b>                           | <b>702</b> |
| 1          | Perawat Spesialis                                   |            |
| 2          | Perawat   | 702        |
| <b>IV</b>  | <b>TENAGA KEBIDANAN</b>                             | <b>193</b> |
| 1          | Bidan   | 193        |
| <b>V</b>   | <b>TENAGA KEFARMASIAN</b>                           | <b>107</b> |
| 1          | Apoteker  | 31         |
| 2          | Asisten Apoteker                                    | 76         |
| <b>VI</b>  | <b>TENAGA KESEHATAN MASYARAKAT</b>                  | <b>8</b>   |
| 1          | Epidemiolog Kesehatan                               | 1          |

Tabel 5.7 : Lanjutan

|             |  |            |
|-------------|--|------------|
| 2           | Tenaga Promosi Kesehatan dan Ilmu Perilaku |            |
| 3           | Pembimbing Kesehatan Kerja                 |            |
| 4           | Tenaga Administasi dan Kebijakan Kesehatan | 1          |
| 5           | Tenaga Biostatistik dan Kependudukan       |            |
| 6           | Tenaga Kesehatan Reproduksi dan Keluarga   |            |
| 7           | Tenaga Kesehatan Masyarakat Lainnya        | 6          |
| <b>VII</b>  | <b>TENAGA KESEHATAN LINGKUNGAN</b>         | <b>10</b>  |
| 1           | Sanitasi Lingkungan                        | 10         |
| 2           | Entomolog Kesehatan                        |            |
| 3           | Mikrobiolog Kesehatan                      |            |
| <b>VIII</b> | <b>TENAGA GIZI</b>                         | <b>25</b>  |
| 1           | Nutrisionis                                | 25         |
| 2           | Dietisien                                  |            |
| <b>IX</b>   | <b>TENAGA KETERAPIAN FISIK</b>             | <b>40</b>  |
| 1           | Fisioterapis                               | 30         |
| 2           | Okupasi Terapis                            | 6          |
| 3           | Terapis Wicara                             | 4          |
| 4           | Akupuntur                                  |            |
| <b>X</b>    | <b>TENAGA KETEKNISAN MEDIS</b>             | <b>72</b>  |
| 1           | Perekam Medis dan Informasi Kesehatan      | 46         |
| 2           | Tenik Kardiovaskuler                       |            |
| 3           | Teknisi Pelayanan Darah                    |            |
| 4           | Refraksionis Optisien/Optomtris            | 3          |
| 5           | Teknisi Gigi                               |            |
| 6           | Penata Anastesi                            | 14         |
| 7           | Terapis Gigi dan Mulut                     | 9          |
| 8           | Audiologis                                 |            |
| <b>XI</b>   | <b>TENAGA TEKNIK BIOMEDIKA</b>             | <b>144</b> |
| 1           | Rediografer                                | 41         |

Tabel 5.7 : Lanjutan

|               |                                   |             |
|---------------|-----------------------------------|-------------|
| 2             | Elektromedis                      | 11          |
| 3             | Ahli Teknologi Laboratorium Medik | 89          |
| 4             | Fisikawan Medik                   | 2           |
| 5             | Radioterapis                      |             |
| 6             | Ortotik Prostetik                 | 1           |
| <b>JUMLAH</b> |                                   | <b>1530</b> |

Sumber: Dinas Kesehatan Kota Salatiga

Tabel 5.8 : Banyaknya Pasien Rawat Inap per Rumah Sakit Se-Kota Salatiga Semester I Tahun 2025

| <b>NO</b>     | <b>NAMA RUMAH SAKIT</b>       | <b>ALAMAT DAN NO.TELP</b>  | <b>JUMLAH PASIEN RAWAT INAP</b> |
|---------------|-------------------------------|--|---------------------------------|
| 1             | RSUD Kota Salatiga            | Jl. Osamaliki No.19 Salatiga<br>Telp. (0298) 324074                              | 8120                            |
| 2             | RS Paru dr Ario Wirawan       | Jl. Hasanudin No.806<br>Mangunsari. Sidomukti Kota<br>Salatiga Telp.(0298)326130 | 7153                            |
| 3             | RSU Puri Asih                 | Jl. Jend Sudirman No.169<br>Gendongan Tingkir Kota<br>Salatiga Telp.(0298)323209 | 5710                            |
| 4             | RST dr Asmir                  | Jl.Dr.Muwardi No.50 Tingkir<br>Kota Salatiga<br>Telp.(0298)314616                | 5176                            |
| 5             | RSIA Hermina Mutiara<br>Bunda | Jl. Merak No.8 Mangunsari<br>Sidomukti Kota Salatiga<br>Telp.(0298)329500        | 646                             |
| 6             | RS Islam Tunas Harapan        | Jl. Sukarno Hatta No. 104<br>Salatiga Telp. (0298)3433000                        | 72                              |
| <b>Jumlah</b> |                               |  | <b>26.877</b>                   |

Sumber: Dinas Kesehatan Kota Salatiga

Tabel 5.9 : Jumlah Sumber Daya Manusia (SDM) pada Rumah Sakit Umum Daerah Kota Salatiga. Semester I Tahun 2025

| <b>NO</b> | <b>TENAGA</b>                   | <b>JUMLAH</b> |
|-----------|---------------------------------|---------------|
| I         | DOKTER SPESIALIS                |               |
| 1         | Bedah                           | 3             |
| 2         | Dalam                           | 4             |
| 3         | Anak                            | 4             |
| 4         | Obsgyn                          | 5             |
| 5         | Radiologi                       | 3             |
| 6         | Anestesi                        | 2             |
| 7         | Rehabilitasi Medik              | 3             |
| 8         | Patologi Klinik                 | 2             |
| 9         | Kedokteran Jiwa                 | 1             |
| 10        | Urologi                         | 1             |
| 11        | Mata                            | 2             |
| 12        | THT                             | 2             |
| 13        | Kulit dan Kelamin               | 1             |
| 14        | Saraf                           | 3             |
| 15        | Ortopedi dan Traumatologi       | 2             |
| 16        | Paru                            | 1             |
| 17        | Bedah Saraf                     | 1             |
| 18        | Jantung dan Pembuluh Darah      | 2             |
| 19        | Gizi Klinik                     | 1             |
| 20        | Kedokteran Forensik             | 1             |
| 21        | Sub Spesialis Ginjal Hipertensi | 1             |
| 22        | Konservasi Gigi                 | 1             |
| 23        | Orthodonsia                     | 2             |

Tabel 5.9 : Lanjutan

| <b>NO</b>   | <b>TENAGA</b>                      | <b>JUMLAH</b> |
|-------------|------------------------------------|---------------|
| 24          | Kesehatan Gigi Anak                |               |
| 25          | Bedah Mulut                        | 1             |
| 26          | Patologi Anatomi                   | 1             |
| 27          | Akupuntur Klinis                   |               |
| 28          | Bedah Toraks Kardiovaskular        | 1             |
| 29          | Bedah Vaskuler dan Endovaskuler    | 1             |
| <b>II</b>   | <b>DOKTER UMUM</b>                 |               |
| 1           | Dokter Umum                        | 22            |
| 2           | Dokter Gigi Umum                   | 4             |
| <b>III</b>  | <b>TENAGA KEPERAWATAN</b>          |               |
| 1           | Perawat                            | 233           |
| <b>IV</b>   | <b>TENAGA BIDAN</b>                |               |
| 1           | Bidan                              | 63            |
| <b>V</b>    | <b>TENAGA KEFARMASIAN</b>          |               |
| 1           | Apoteker                           | 13            |
| 2           | Tenaga Tehnik Kefarmasian          | 27            |
| <b>VI</b>   | <b>TENAGA KESEHATAN MASYARAKAT</b> |               |
| 1           | Epidemiolog Kesehatan              |               |
| <b>VII</b>  | <b>TENAGA KESEHATAN LINGKUNGAN</b> |               |
| 1           | Sanitasi Lingkungan                | 3             |
| <b>VIII</b> | <b>TENAGA GIZI</b>                 |               |
| 1           | Nutrisionis                        | 7             |
| <b>IX</b>   | <b>TENAGA KETERAPIAN FISIK</b>     |               |
| 1           | Fisioterapis                       | 10            |
| 2           | Okupasi Terapis                    | 4             |
| 3           | Terapis Wicara                     | 3             |

Tabel 5.9 : Lanjutan

| <b>NO</b>     | <b>TENAGA</b>                     | <b>JUMLAH</b> |
|---------------|-----------------------------------|---------------|
| X             | TENAGA KETEKNISIAN MEDIK          |               |
| 1             | Perekam Medis dan Infokes         | 11            |
| 2             | Refraksionis Optisien             | 2             |
| 3             | Penata Anestesi                   | 7             |
| 4             | Terapis Gigi dan Mulut            | 5             |
| XI            | TENAGA TEHNIK BIOMEDIKA           |               |
| 1             | Radiografer                       | 10            |
| 2             | Elektromedis                      | 5             |
| 3             | Ahli Teknologi Laboratorium Medik | 17            |
| 4             | Fisikawan Medis                   | 1             |
| XII           | TENAGA PSIKOLOGI KLINIS           |               |
| 1             | Psikologi Klinis                  | 2             |
| XIII          | ADMINISTRATOR KESEHATAN           |               |
| 1             | Administrator Kesehatan           | 5             |
| XIV           | NON TENAGA KESEHATAN              |               |
| 1             | Jabatan Struktural                | 7             |
| 2             | Jabatan Pelaksana                 | 168           |
| 3             | Jabatan Fungsional Non Kesehatan  | 11            |
| <b>Jumlah</b> |                                   | <b>692</b>    |

Sumber: Rumah Sakit Umum Daerah Kota Salatiga

Tabel 5.10 : Banyaknya Pasien yang Dirawat Jalan pada Rumah Sakit Umum Daerah Kota Salatiga Semester I Tahun 2025

| BULAN         | DATANG        | SEMBUH        | KE RS LAIN | DIRAWAT / OPNAME |
|---------------|---------------|---------------|------------|------------------|
| Januari       | 16.466        | 16.398        | 34         | 34               |
| Februari      | 16.379        | 16.294        | 52         | 33               |
| Maret         | 14.753        | 14.687        | 31         | 35               |
| April         | 12.916        | 12.858        | 37         | 21               |
| Mei           | 14.983        | 14.914        | 39         | 30               |
| Juni          | 14.899        | 13.934        | 23         |                  |
| <b>Jumlah</b> | <b>90.396</b> | <b>89.085</b> | <b>216</b> | <b>153</b>       |

Sumber: Rumah Sakit Umum Daerah Kota Salatiga

Tabel 5.11 : Banyaknya Pasien yang Dirawat Inap pada Rumah Sakit Umum Daerah Kota Salatiga Semester I Tahun 2025

| BULAN         | DATANG       | SEMBUH       | KE RS LAIN | MENINGGAL  | AKHIR BULAN  |
|---------------|--------------|--------------|------------|------------|--------------|
| Januari       | 1.561        | 1.478        | 3          | 69         | 226          |
| Februari      | 1.328        | 1.264        | 9          | 70         | 203          |
| Maret         | 1.265        | 1.206        | 2          | 81         | 172          |
| April         | 1.348        | 1.208        | 12         | 71         | 217          |
| Mei           | 1.366        | 1.236        | 6          | 68         | 250          |
| Juni          | 1.364        | 1.272        | 11         | 57         |              |
| <b>Jumlah</b> | <b>8.232</b> | <b>7.664</b> | <b>43</b>  | <b>416</b> | <b>1.068</b> |

Sumber: Rumah Sakit Umum Daerah Kota Salatiga

Tabel 5.12 : Banyaknya Pelayanan Potorontgen pada Rumah Sakit Umum Daerah Kota Salatiga per Bulan Semester I Tahun 2025

| <b>BULAN</b>  | <b>TORAX</b> | <b>BNO</b> | <b>EXTRIMITAS</b> | <b>GIGI</b>  | <b>JUMLAH</b> |
|---------------|--------------|------------|-------------------|--------------|---------------|
| Januari       | 395          | 58         | 393               | 278          | <b>1.124</b>  |
| Februari      | 441          | 67         | 401               | 330          | <b>1.239</b>  |
| Maret         | 384          | 55         | 452               | 225          | <b>1.116</b>  |
| April         | 463          | 79         | 434               | 258          | <b>1.234</b>  |
| Mei           | 379          | 58         | 465               | 275          | <b>1.177</b>  |
| Juni          | 382          | 42         | 347               | 252          | <b>1.023</b>  |
| <b>Jumlah</b> | <b>2.444</b> | <b>359</b> | <b>2.492</b>      | <b>1.618</b> | <b>6.913</b>  |

Sumber: Rumah Sakit Umum Daerah Kota Salatiga

Tabel 5.13 : Banyaknya Kematian pada Rumah Sakit Umum Daerah Kota Salatiga Menurut Jenis Penyakit per Bulan Semester I Tahun 2025

| <b>BULAN</b>  | <b>JANTUNG</b> | <b>KANKER</b> | <b>PARU-<br/>PARU</b> | <b>GINJAL</b> | <b>LAINNYA</b> | <b>JUMLAH</b> |
|---------------|----------------|---------------|-----------------------|---------------|----------------|---------------|
| Januari       |                | 1             | 1                     | 6             | 61             | <b>69</b>     |
| Februari      | 3              |               |                       | 5             | 62             | <b>70</b>     |
| Maret         | 2              |               | 1                     | 3             | 75             | <b>81</b>     |
| April         | 1              | 1             | 1                     | 7             | 61             | <b>71</b>     |
| Mei           | 5              |               | 3                     | 7             | 53             | <b>68</b>     |
| Juni          | 1              | 1             | 3                     | 6             | 46             | <b>57</b>     |
| <b>Jumlah</b> | <b>12</b>      | <b>3</b>      | <b>9</b>              | <b>34</b>     | <b>358</b>     | <b>416</b>    |

Sumber: Rumah Sakit Umum Daerah Kota Salatiga

Tabel 5.14 : Banyaknya Bayi Lahir pada Rumah Sakit Umum Daerah Kota Salatiga menurut Jenis Kelamin per Bulan Semester I Tahun 2025

| <b>BULAN</b>  | <b>LAKI - LAKI</b> | <b>PEREMPUAN</b> | <b>JUMLAH</b> |
|---------------|--------------------|------------------|---------------|
| Januari       | 37                 | 33               | <b>70</b>     |
| Februari      | 25                 | 34               | <b>59</b>     |
| Maret         | 30                 | 23               | <b>53</b>     |
| April         | 45                 | 31               | <b>76</b>     |
| Mei           | 50                 | 34               | <b>84</b>     |
| Juni          | 43                 | 50               | <b>93</b>     |
| <b>Jumlah</b> | <b>230</b>         | <b>205</b>       | <b>435</b>    |

Sumber: Rumah Sakit Umum Daerah Kota Salatiga

Tabel 5.15 : Banyaknya Kejadian Luar Biasa (KLB) per Kelurahan Semester I Tahun 2025

| NO         | KECAMATAN/KELURAHAN | DIARHEA | MUNTIR | TUBERKULOSIS | TIFUS | DIFTERI | KERACUNAN MAKANAN |  |          |
|------------|---------------------|---------|--------|--------------|-------|---------|-------------------|--|----------|
|            |                     |         |        |              |       |         |                   |  |          |
| <b>I</b>   | <b>Argomulyo</b>    |         |        |              |       |         |                   |  |          |
| 1          | Cebongan            |         |        |              |       |         |                   |  |          |
| 2          | Kumpulrejo          |         |        |              |       |         |                   |  |          |
| 3          | Ledok               |         |        |              |       |         |                   |  |          |
| 4          | Noborejo            |         |        |              |       |         |                   |  |          |
| 5          | Randuacir           |         |        |              |       |         |                   |  |          |
| 6          | Tegalrejo           |         |        |              |       |         |                   |  |          |
| <b>II</b>  | <b>Sidomukti</b>    |         |        |              |       |         |                   |  |          |
| 1          | Dukuh               |         |        |              |       |         |                   |  |          |
| 2          | Kalicacing          |         |        |              |       |         |                   |  |          |
| 3          | Kecandran           |         |        |              |       |         |                   |  |          |
| 4          | Mangunsari          |         |        |              |       |         |                   |  |          |
| <b>III</b> | <b>Sidorejo</b>     |         |        |              |       |         |                   |  | <b>1</b> |
| 1          | Blotongan           |         |        |              |       |         |                   |  |          |
| 2          | Bugel               |         |        |              |       |         |                   |  |          |
| 3          | Kauman Kidul        |         |        |              |       |         |                   |  |          |
| 4          | Pulutan             |         |        |              |       |         |                   |  |          |
| 5          | Salatiga            |         |        |              |       |         |                   |  | 1        |
| 6          | Sidorejo Lor        |         |        |              |       |         |                   |  |          |

Sumber: Dinas Kesehatan Kota Salatiga



Tabel 5.16 : Banyaknya Balita Stunting per Kelurahan Semester I Tahun 2025

| WILAYAH         |                         | BALITA YANG<br>DIUKUR PANJANG<br>BADAN/TINGGI<br>BADAN | JUMLAH<br>BALITA<br>STUNTING |
|-----------------|-------------------------|--|------------------------------|
| KODE            | KECAMATAN/<br>KELURAHAN |  |                              |
| <b>33.73.01</b> | <b>Sidorejo</b>         | <b>1.994</b>   | <b>181</b>                   |
| 33.73.01.1001   | Blotongan               | 532  | 44                           |
| 33.73.01.1002   | Sidorejo Lor            | 475  | 49                           |
| 33.73.01.1003   | Salatiga                | 378  | 27                           |
| 33.73.01.1004   | Bugel                   | 167  | 13                           |
| 33.73.01.1005   | Kauman Kidul            | 202  | 20                           |
| 33.73.01.1006   | Pulutan                 | 240  | 28                           |
| <b>33.73.02</b> | <b>Tingkir</b>          | <b>1.901</b>   | <b>170</b>                   |
| 33.73.02.1001   | Kutowinangun Kidul      | 230  | 14                           |
| 33.73.02.1002   | Gendongan               | 164  | 13                           |
| 33.73.02.1003   | Sidorejo Kidul          | 405  | 37                           |
| 33.73.02.1004   | Kalibening              | 123  | 20                           |
| 33.73.02.1005   | Tingkir Lor             | 448  | 23                           |
| 33.73.02.1006   | Tingkir Tengah          | 278  | 21                           |
| 33.73.02.1007   | Kutowinangun Lor        | 253  | 42                           |
| <b>33.73.03</b> | <b>Argomulyo</b>        | <b>2.437</b>   | <b>98</b>                    |
| 33.73.03.1001   | Noborejo                | 381  | 20                           |
| 33.73.03.1002   | Ledok                   | 478  | 18                           |
| 33.73.03.1003   | Tegalrejo               | 545  | 14                           |
| 33.73.03.1004   | Kumpulrejo              | 384  | 15                           |

|                         |              |
|-------------------------|--------------|
| <b>BIDANG KESEHATAN</b> | <b>BAB V</b> |
|-------------------------|--------------|

Tabel 5.16 : Lanjutan

|                 |                  |              |            |
|-----------------|------------------|--------------|------------|
| 33.73.03.1005   | Randuacir        | 418          | 17         |
| 33.73.03.1006   | Cebongan         | 231          | 14         |
| <b>33.73.04</b> | <b>Sidomukti</b> | <b>1.861</b> | <b>153</b> |
| 33.73.04.1001   | Kecandran        | 440          | 46         |
| 33.73.04.1002   | Dukuh            | 592          | 37         |
| 33.73.04.1003   | Mangunsari       | 693          | 63         |
| 33.73.04.1004   | Kalicacing       | 136          | 7          |
| <b>Jumlah</b>   |                  | <b>8.193</b> | <b>602</b> |

Sumber: Dinas Kesehatan Kota Salatiga

Tabel 5.17 : Jumlah Tempat Tidur pada RSUD Kota Salatiga Semester I Tahun 2025

| NAMA BANGSAL      | NAMA KELAS / JENIS RUANG<br>(JUMLAH TEMPAT TIDUR) |     |   |    |    |           |        |           | JUMLAH TEMPAT TIDUR |          |                 |
|-------------------|---|-----|---|----|----|-----------|--------|-----------|---------------------|----------|-----------------|
|                   | VV  | VIP | 1 | 2  | 3  | KHUSUS    |        |           |                     | BOX BAYI | DEWASA/<br>ANAK |
|                   |   |     |   |    |    | PERINGKAT | HORMON | SINUSITIS | INSUF               |          |                 |
|                   |   |     |   |    |    |           |        |           |                     |          |                 |
| ANGGREK           |   |     | 4 | 8  | 18 |           |        |           |                     | 30       |                 |
| MELATI            |   |     |   | 4  | 8  |           |        |           |                     | 8        | 4               |
| FLAMBOYAN Lt. I   |   |     |   |    | 21 |           |        |           |                     | 21       |                 |
| FLAMBOYAN Lt. II  |   |     |   |    | 21 |           |        |           |                     | 21       |                 |
| FLAMBOYAN Lt. III |   |     |   | 21 |    |           |        |           |                     | 21       |                 |

Tabel 5.17 : Lanjutan

| NAMA BANGSAL                        | NAMA KELAS / JENIS RUANG (JUMLAH TEMPAT TIDUR) |     |   |   |    |                     |          |          | JUMLAH TEMPAT TIDUR   |    |  |
|-------------------------------------|--|-----|---|---|----|---------------------|----------|----------|-----------------------|----|--|
|                                     | VVIP   | VIP | 1 | 2 | 3  | KHUSUS              |          |          | BOX BAYI DEWASA/ ANAK |    |  |
|                                     |  |     |   |   |    | PERIKEMAHAN ISOLASI | BERSALIN | INTENSIF |                       |    |  |
| FLAMBOYAN Lt. IV                    |  |     |   |   | 21 |                     |          |          |                       | 21 |  |
| TERATAI Lt. II                      |  | 10  |   |   |    |                     |          |          |                       | 10 |  |
| TERATAI Lt. III                     |  | 10  |   |   |    |                     |          |          |                       | 10 |  |
| TERATAI Lt. IV                      |  |     |   |   |    |                     |          |          |                       |    |  |
| ISOLASI CEMPAKA                     |  |     |   |   | 9  |                     |          |          |                       | 9  |  |
| ICU KETERSEDIAAN VENTILATOR         |  |     |   |   |    |                     |          |          | 8                     | 8  |  |
| ICU TANPA VENTILATOR                |  |     |   |   |    |                     |          |          | 1                     | 1  |  |
| ICU CEMPAKA KETERSEDIAAN VENTILATOR |  |     |   |   |    |                     |          |          | 3                     | 3  |  |
| ICU CEMPAKA TANPA VENTILATOR        |  |     |   |   |    |                     |          |          | 1                     | 1  |  |
| ICCU                                |  |     |   |   |    |                     |          |          | 2                     | 2  |  |
| PICU                                |  |     |   |   |    |                     |          |          | 2                     | 2  |  |
| NICU KETERSEDIAAN VENTILATOR        |  |     |   |   |    |                     |          |          | 3                     | 3  |  |
| NICU TANPA VENTILATOR               |  |     |   |   |    |                     |          |          | 3                     | 3  |  |
| NICU ISOLASI                        |  |     |   |   |    |                     |          |          | 1                     | 1  |  |
| PERINATOLOGI - PERISTI              |  |     |   |   |    |                     | 8        |          |                       | 8  |  |

Tabel 5.17 : Lanjutan

| NAMA BANGSAL          | NAMA KELAS / JENIS RUANG (JUMLAH TEMPAT TIDUR) |           |           |           |           |                 |             |          |          |                       | JUMLAH TEMPAT TIDUR |          |   |
|-----------------------|--|-----------|-----------|-----------|-----------|-----------------|-------------|----------|----------|-----------------------|---------------------|----------|---|
|                       | VV   | VIP       | 1         | 2         | 3         | KHUSUS          |             |          |          |                       |                     |          |   |
|                       |  |           |           |           |           | PERIKHATISOLASI | KORONAVIRUS | BERSI    | LENSIF   | BOX BAYI DEWASA/ ANAK |                     |          |   |
| WIJAYA KUSUMA Lt. II  | 1  |           | 16        |           |           | 1               |             |          |          |                       |                     | 18       |   |
| WIJAYA KUSUMA Lt. III |  |           | 22        |           |           |                 |             |          |          |                       |                     | 20       | 2 |
| WIJAYA KUSUMA Lt. IV  |  | 2         | 12        | 4         |           |                 |             |          |          |                       |                     | 18       |   |
| <b>Jumlah</b>         | <b>1</b>                                       | <b>22</b> | <b>54</b> | <b>37</b> | <b>89</b> | <b>10</b>       | <b>8</b>    | <b>0</b> | <b>0</b> | <b>24</b>             | <b>239</b>          | <b>6</b> |   |

Sumber : Rumah Sakit Umum Daerah Kota Salatiga

Tabel 5.18 : Jumlah Capaian Kinerja Pelayanan RSUD Kota Salatiga Semester I Tahun 2025

| NO | KINERJA                                 | CAPAIAN |       |       |              | SATUAN |
|----|---|---------|-------|-------|--------------|--------|
|    |   | JAN     | FEB   | MAR   | TW I         |        |
| 1  | Persentase Pemakaian Tempat Tidur (BOR) | 77.22   | 71.85 | 62.69 | <b>70.59</b> | persen |
| 2  | Average Length of Stay (Av LOS)         | 3.42    | 3.30  | 3.27  | <b>3.33</b>  | hari   |
| 3  | Turn Over Interval (TOI)                | 1.08    | 1.39  | 2.12  | <b>1.53</b>  | kali   |
| 4  | Bed Turn Over (BTO)                     | 6.56    | 5.68  | 5.45  | <b>5.90</b>  | kali   |
| 5  | Gross Death Rate (GDR)                  | 44.20   | 51.81 | 62.50 | <b>52.84</b> | permil |
| 6  | Net Death Rate (NDR)                    | 21.14   | 24.43 | 48.61 | <b>31.39</b> | permil |

Sumber: Rumah Sakit Umum Daerah Kota Salatiga

Tabel 5.18 : Lanjutan

| NO | KINERJA                                 | CAPAIAN |       |       |              | SATUAN |
|----|---|---------|-------|-------|--------------|--------|
|    |   | APR     | MEI   | JUN   | TW II        |        |
| 1  | Presentase Pemakaian Tempat Tidur (BOR) | 71.39   | 77.83 | 66.91 | <b>72.22</b> | persen |
| 2  | Average Length of Stay (Av LOS)         | 3.49    | 3.37  | 2.78  | <b>3.21</b>  | hari   |
| 3  | Turn Over Interval (TOI)                | 1.54    | 1.28  | 1.82  | <b>1.55</b>  | kali   |
| 4  | Bed Turn Over (BTO)                     | 5.47    | 5.35  | 5.44  | <b>5.42</b>  | kali   |
| 5  | Gross Death Rate (GDR)                  | 54.53   | 51.05 | 42.07 | <b>40.22</b> | permil |
| 6  | Net Death Rate (NDR)                    | 25.35   | 21.02 | 26.57 | <b>24.31</b> | permil |


Sumber: Rumah Sakit Umum Daerah Kota Salatiga

# BAB VI

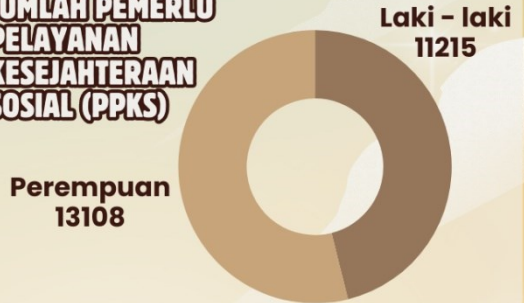
# SOSIAL DAN LINGKUNGAN

Data Statistik Sektoral Kota Salatiga  
Semester I Tahun 2025

Pada Semester I Tahun 2025 Penerima Bantuan Iuran (PBI) dan Jaminan Kesehatan Nasional (JKN) penduduk Kota Salatiga sebanyak **85.385** orang.



## JUMLAH PEMERLU PELAYANAN KESEJAHTERAAN SOSIAL (PPKS)

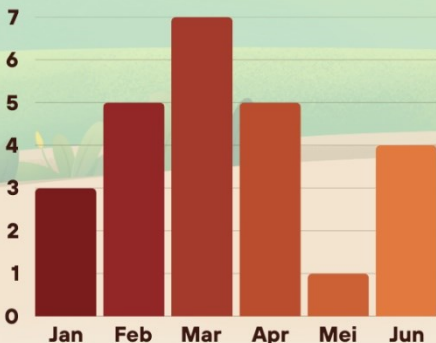


## JUMLAH PANTI ASUHAN DAN PANTI JOMPO



sumber : Dinas Sosial

## KEJADIAN KEBAKARAN



sumber : Satpol PP

## LINGKUNGAN

Kota Salatiga menghasilkan sekitar **453,35 m<sup>3</sup>** volume sampah per hari. Namun, hanya sekitar **324,43 m<sup>3</sup>** yang berhasil terangkut.



sumber : Dinas Lingkungan Hidup

**BAB VI  
SOSIAL DAN LINGKUNGAN**

**D**ata yang ditampilkan pada Bidang Sosial dan Lingkungan ini adalah data mengenai Penduduk Kota Salatiga Penerima Bantuan Iuran (PBI) Jaminan Kesehatan Nasional (JKN), data persampahan dan data tentang permasalahan lingkungan serta permasalahan sosial di Kota Salatiga. Sumber pembiayaan Jaminan Kesehatan bagi masyarakat di Kota Salatiga bersumber dari APBN dan APBD Kota Salatiga. Pada Semester I Tahun 2025 jumlah Penerima Bantuan Iuran (PBI) Jaminan Kesehatan Nasional (JKN) penduduk Kota Salatiga sebanyak 85.385 penduduk. Rincian pembiayaan Jaminan Kesehatan Nasional dari PBI APBN sebanyak 34.793 penduduk dan pembiayaan dari APBD Kota Salatiga 50.592 Penduduk.

Sementara itu terkait dengan Panti Asuhan. di Kota Salatiga terdapat 20 Panti Asuhan dengan penghuni sebanyak 664 orang dan 2 Panti Jompo dengan penghuni sebanyak 73 orang. Permasalahan sampah juga menjadi permasalahan yang perlu mendapatkan perhatian. Hampir setiap tahunnya produksi sampah di Kota Salatiga mengalami kenaikan. Dari produksi sampah tersebut tidak semuanya bisa terangkut ke Tempat Pembuangan Akhir Sampah. Pada Semester I Tahun 2025 produksi sampah sebesar 453.35 m<sup>3</sup> per hari hanya dapat terangkut sebesar 324.43 m<sup>3</sup> per hari.

Data-data lain terkait dengan permasalahan sosial kemasyarakatan adalah data mengenai penduduk berdasarkan agama, data kejahatan dan data kebakaran yang terjadi di Kota Salatiga.

Tabel 6.1 : Banyaknya Penerima Bantuan Iuran (PBI) Jaminan Kesehatan Nasional (JKN) per Kecamatan Semester I Tahun 2025

| NO            | WILAYAH      |           | SUMBER PENDANAAN |               | JUMLAH        |
|---------------|--------------|-----------|------------------|---------------|---------------|
|               | KODE         | KECAMATAN | APBD KOTA        | PBI APBN      |               |
| 1.            | 33.73.01     | Sidorejo  | 12.415           | 10.262        | <b>22.677</b> |
| 2.            | 33.73.02     | Tingkir   | 13.817           | 7.894         | <b>21.711</b> |
| 3.            | 33.73.03     | Argomulyo | 12.413           | 9.270         | <b>21.683</b> |
| 4.            | 33.73.04     | Sidomukti | 11.947           | 7.367         | <b>19.314</b> |
| 5.            | Tanpa Alamat |           |                  |               |               |
| <b>Jumlah</b> |              |           | <b>50.592</b>    | <b>34.793</b> | <b>85.385</b> |

Sumber: Dinas Sosial Kota Salatiga

Tabel 6.2 : Banyaknya Panti Asuhan dan Penghuni Menurut Jenis Kelamin Semester I Tahun 2025

| <b>NO</b> | <b>NAMA PANTI ASUHAN</b>  | <b>ALAMAT</b>  | <b>LAKI-LAKI</b> | <b>PEREMPUAN</b> | <b>JUMLAH</b> |
|-----------|---------------------------|--|------------------|------------------|---------------|
| 1         | Darul Ulya                | Jl. Rm Syahid No. 5 Salatiga                                 | 13               | 6                | <b>19</b>     |
| 2         | Islahul Muna              | Ds. Wiroyudan Rt2/Rw6 Salatiga                               | 12               | 25               | <b>37</b>     |
| 3         | Islam Sudirman            | Jl. Salatiga-Suruh Salatiga                                  | 19               | 20               | <b>39</b>     |
| 4         | Masithoh                  | Dayaan. Jl. Mayangsari Salatiga                              | 16               | 26               | <b>42</b>     |
| 5         | Pondok Kasih Anugerah     | Jl. Somba No. 40 Salatiga                                    | 7                | 13               | <b>20</b>     |
| 6         | Sion                      | Jl. Osamaliki Rt4/X Salatiga                                 | 3                | 3                | <b>6</b>      |
| 7         | Yatama                    | Jl. Yatama No. 77 Tingkir Salatiga                           | 20               | 17               | <b>37</b>     |
| 8         | Salib Putih               | Jl. Hasanudin Km.4 Salatiga                                  | 15               | 10               | <b>25</b>     |
| 9         | Terang Anak Bangsa        | Kumpulrejo Argomulyo Salatiga                                | 25               | 20               | <b>45</b>     |
| 10        | Muhammadiyah Abu Hurairah | Jl. Kauman No. 32 Salatiga & Jl. Kyai Haji Ahmad Dahlan Soka | 16               | 0                | <b>16</b>     |
| 11        | Puteri Aisiyah            | Jl. Imam Bonjol No. 45A Salatiga                             | 6                | 22               | <b>28</b>     |
| 12        | Darul Hadlanah            | Jl. Fatmawati Km.5 Salatiga                                  | 10               | 11               | <b>21</b>     |
| 13        | Imaduddin                 | Dliko Indah Gg. 17 No.236 B Salatiga                         | 15               | 9                | <b>24</b>     |
| 14        | Pak Yakobus               | Jl. Janoko Dukuh   | 13               | 6                | <b>19</b>     |
| 15        | Woro Wiloso               | Jl. Diponegoro 85 Salatiga                                   | 25               | 121              | <b>146</b>    |
| 16        | Wiloso Tomo               | Jl. Yos Sudarso 20 Salatiga                                  | 17               | 22               | <b>39</b>     |
| 17        | Fikri Al Hayat Indonesia  | Perum Krajan   | 21               | 22               | <b>43</b>     |
| 18        | PA. Yasaki                | Jl.Poncorejo 87 M Gendongan Tingkir                          | 16               | 17               | <b>33</b>     |

| NO            | NAMA PANTI ASUHAN | ALAMAT                              | LAKI-LAKI  | PEREMPUAN  | JUMLAH     |
|---------------|-------------------|-------------------------------------|------------|------------|------------|
| 19            | Insan Taqwa       | JL Abdul Wahid No.6 Cabean Salatiga | 7          | 8          | 15         |
| 20            | Dharma bakti      | JL Ki Penjawi No.1 SALATIGA         | 7          | 3          | 10         |
| <b>Jumlah</b> |                   |                                     | <b>283</b> | <b>381</b> | <b>664</b> |

Sumber : Dinas Sosial Kota Salatiga

Tabel 6.3 : Banyaknya Panti Jompo dan Penghuni Menurut Jenis Kelamin Semester I Tahun 2025

| NO            | NAMA PANTI JOMPO          | ALAMAT                      | LAKI-LAKI | PEREMPUAN | JUMLAH    |
|---------------|---------------------------|-----------------------------|-----------|-----------|-----------|
| 1.            | Panti Wredha Salib Putih  | Jl. Hasanudin Km.4 Salatiga | 24        | 18        | 42        |
| 2.            | Wisma Lansia Maria Martha | Jl Arjuna II No 1 Salatiga  |           | 31        | 31        |
| <b>Jumlah</b> |                           |                             | <b>24</b> | <b>49</b> | <b>73</b> |

Sumber: Dinas Sosial Kota Salatiga

Tabel 6.4 : Banyaknya Penghuni Panti Asuhan Menurut Usia per Jenis Kelamin Semester I Tahun 2025

| <b>NO</b>     | <b>USIA (TAHUN)</b> | <b>LAKI-LAKI</b> | <b>PEREMPUAN</b> | <b>JUMLAH</b> |
|---------------|---------------------|------------------|------------------|---------------|
| 1.            | 0 s.d. 5            | 90               | 30               | <b>120</b>    |
| 2.            | 6 s.d. 12           | 65               | 98               | <b>163</b>    |
| 3.            | 13 s.d. 15          | 58               | 114              | <b>172</b>    |
| 4.            | 16 s.d. 18          | 50               | 110              | <b>160</b>    |
| 5.            | 19 s.d. 25          | 20               | 26               | <b>46</b>     |
| 6.            | Lebih dari 25       | 0                | 3                | <b>3</b>      |
| <b>Jumlah</b> |                     | <b>283</b>       | <b>381</b>       | <b>664</b>    |

Sumber : Dinas Sosial Kota Salatiga

Tabel 6.5 : Banyaknya Penghuni Panti Asuhan Menurut Pendidikan per Jenis Kelamin Semester I Tahun 2025

| NO            | PENDIDIKAN                         | LAKI-LAKI  | PEREMPUAN  | JUMLAH     |
|---------------|------------------------------------|------------|------------|------------|
| 1.            | Belum Sekolah                      | 7          | 8          | 15         |
| 2.            | SD                                 | 87         | 56         | 143        |
| 3.            | SMP                                | 125        | 76         | 201        |
| 4.            | SMU/SMK                            | 63         | 230        | 293        |
| 5.            | Diploma (D1)                       |            |            | 0          |
| 6.            | Diploma II (D2)                    |            |            | 0          |
| 7.            | Diploma III (D3)                   |            |            | 0          |
| 8.            | Sarjana (S1) /<br>Diploma IV       | 1          |            | 1          |
| 9.            | Usia sekolah tapi<br>tidak sekolah |            | 11         | 11         |
| <b>Jumlah</b> |                                    | <b>283</b> | <b>381</b> | <b>664</b> |

Sumber : Dinas Sosial Kota Salatiga

Tabel 6.6 : Banyaknya Penghuni Panti Asuhan Menurut Agama per Jenis Kelamin Semester I Tahun 2025

| NO | AGAMA   | LAKI-LAKI | PEREMPUAN | JUMLAH |
|----|---------|-----------|-----------|--------|
| 1. | Islam   | 233       | 346       | 579    |
| 2. | Kristen | 50        | 35        | 85     |

Tabel 6.6 : Lanjutan

| NO            | AGAMA         | LAKI-LAKI  | PEREMPUAN  | JUMLAH     |
|---------------|---------------|------------|------------|------------|
| 3.            | Katholik      |            |            | 0          |
| 4.            | Hindu         |            |            | 0          |
| 5.            | Budha         |            |            | 0          |
| 6.            | Agama Lainnya |            |            | 0          |
| <b>Jumlah</b> |               | <b>283</b> | <b>381</b> | <b>664</b> |

Sumber : Dinas Sosial Kota Salatiga

Tabel 6.7 : Banyaknya Penghuni Panti Jompo Menurut Agama per Jenis Kelamin Semester I Tahun 2025

| NO.           | AGAMA         | LAKI-LAKI | PEREMPUAN | JUMLAH    |
|---------------|---------------|-----------|-----------|-----------|
| 1             | Islam         | 2         | 33        | 35        |
| 2             | Kristen       | 15        | 14        | 29        |
| 3             | Katholik      | 7         | 2         | 9         |
| 4             | Hindu         |           |           | 0         |
| 5             | Budha         |           |           | 0         |
| 6             | Agama Lainnya |           |           | 0         |
| <b>Jumlah</b> |               | <b>24</b> | <b>49</b> | <b>73</b> |

Sumber : Dinas Sosial Kota Salatiga

Tabel 6.8 : Banyaknya Penghuni Panti Jompo Menurut Usia per Jenis Kelamin Semester I Tahun 2025

| NO            | USIA (TAHUN) | LAKI-LAKI | PEREMPUAN | JUMLAH    |
|---------------|--------------|-----------|-----------|-----------|
| 1.            | 30 - 40      |           |           | 0         |
| 2.            | 41 - 50      | 2         |           | 2         |
| 3.            | 50 - 60      | 1         | 2         | 3         |
| 4.            | 60 - 70      | 8         | 34        | 42        |
| 5.            | 70 - 80      | 8         | 6         | 14        |
| 6.            | > 80         | 5         | 7         | 12        |
| <b>Jumlah</b> |              | <b>24</b> | <b>49</b> | <b>73</b> |

Sumber : Dinas Sosial Kota Salatiga

Tabel 6.9 : Jumlah Penerima Bantuan Pemugaran Rumah Tidak Layak Huni Kota Salatiga Semester I Tahun 2025

| KODE WILAYAH  | KECAMATAN | SUMBER DANA |          |          | JUMLAH   |
|---------------|-----------|-------------|----------|----------|----------|
|               |           | APBD        | DAK      | BSPS     |          |
| 33.73.01      | Sidorejo  | 0           | 0        | 0        | 0        |
| 33.73.02      | Tingkir   | 0           | 0        | 0        | 0        |
| 33.73.03      | Argomulyo | 0           | 0        | 0        | 0        |
| 33.73.04      | Sidomukti | 0           | 0        | 0        | 0        |
| <b>Jumlah</b> |           | <b>0</b>    | <b>0</b> | <b>0</b> | <b>0</b> |

Sumber: Dinas Perumahan dan Kawasan Permukiman Kota Salatiga

Tabel 6.10 : Banyaknya Sampah dan Sampah yang Terangkut di Kota Salatiga Tahun 2021 - Semester I Tahun 2025

| NO | Tahun                 | Volume (M <sup>3</sup> )/Hari | Terangkut (M <sup>3</sup> )/Hari |
|----|-----------------------|-------------------------------|----------------------------------|
| 1. | 2021                  | 387,05                        | 383                              |
| 2. | 2022                  | 448,90                        | 321,16                           |
| 3. | 2023                  | 457,81                        | 327,33                           |
| 4. | 2024                  | 450,99                        | 323,46                           |
| 5. | Semester I Tahun 2025 | 452,35                        | 324,43                           |

Sumber : Dinas Lingkungan Hidup Kota Salatiga

Tabel 6.11 : Komposisi Sampah di Kota Salatiga Semester I Tahun 2025

| NO | KOMPOSISI SAMPAH | JUMLAH |
|----|------------------|--------|
| 1. | Kertas           | 3,8    |
| 2. | Kayu             | 3,22   |
| 3. | Kain             | 2,36   |
| 4. | Karet / Kulit    | 1,35   |
| 5. | Plastik          | 33     |
| 6. | Metal            | 2,03   |
| 7. | Gelas            | 3,82   |
| 8. | Organik          | 43,7   |

Tabel 6.11 : Lanjutan

| <b>NO</b> | <b>KOMPOSISI SAMPAH</b> | <b>JUMLAH</b> |
|-----------|-------------------------|---------------|
| 9.        | Baterai                 | 3,2           |
| 10.       | Asbes                   | 2,5           |
| 11.       | Lain-lain               | 1,02          |

Sumber: Dinas Lingkungan Hidup Kota Salatiga

Tabel 6.12 : Banyaknya Sarana Pengumpul Sampah di Kota Salatiga Tahun 2021 – Semester I Tahun 2025

| <b>NO</b> | <b>SARANA PENGUMPUL SAMPAH</b> | <b>TAHUN</b> |             |             |             |                              |
|-----------|--------------------------------|--------------|-------------|-------------|-------------|------------------------------|
|           |                                | <b>2021</b>  | <b>2022</b> | <b>2023</b> | <b>2024</b> | <b>Semester I Tahun 2025</b> |
| 1.        | Dump Truk                      | 11           | 11          | 1           | 1           | 1                            |
| 2.        | Bak Kayu                       | 0            | 0           | 0           | 0           |                              |
| 3.        | Arm Roll                       | 15           | 15          | 9           | 9           | 9                            |
| 4.        | Kontainer Gendong              | 46           | 46          | 46          | 46          | 46                           |
| 5.        | Kontainer Tarik                | 0            | 0           | 0           | 0           |                              |
| 6.        | Gerobag Sampah                 | 26           | 26          | 0           | 0           |                              |
| 7.        | TPS (Pembuangan Sementara)     | 31           | 31          | 31          | 31          | 31                           |

Tabel 6.12 : Lanjutan

| NO  | SARANA PENGUMPUL SAMPAH | TAHUN |      |      |      |                 |
|-----|-------------------------|-------|------|------|------|-----------------|
|     |                         | 2021  | 2022 | 2023 | 2024 | Semester I 2025 |
| 8.  | Transfer Depo           | 0     | 0    | 0    | 0    |                 |
| 9.  | Gerobag Motor Roda 3    | 15    | 15   | 15   | 15   | 15              |
| 10. | Gerobag Motor Roda 2    | 0     | 0    | 0    | 0    |                 |

Sumber : Dinas Lingkungan Hidup Kota Salatiga

Tabel 6.13 : Banyaknya Sarana/Prasarana Pemrosesan Sampah Kota Salatiga Tahun 2021 – Semester I Tahun 2025

| NO | JENIS SARANA        | TAHUN  |        |        |        |                 |
|----|---------------------|--------|--------|--------|--------|-----------------|
|    |                     | 2021   | 2022   | 2023   | 2024   | Semester I 2025 |
| 1. | Kantor TPA          | 1 unit | 1 unit | 1 unit | 1 unit | 1 unit          |
| 2. | Area Landfill       | 2 ha   | 2 ha   | 3 ha   | 3 ha   | 3 ha            |
| 3. | Bulldozer           | 1 buah | 1 buah | 1 unit | 1 unit | 1 unit          |
| 4. | Hydraulic Excavator | 2 buah | 2 buah | 2 unit | 2 unit | 2 unit          |
| 5. | Garasi Alat Berat   | 3 unit | 3 unit | 3 unit | 3 unit | 3 unit          |

Tabel 6.13 : Lanjutan

| NO  | JENIS SARANA                             | TAHUN  |        |        |        |                 |
|-----|--|--------|--------|--------|--------|-----------------|
|     |  | 2021   | 2022   | 2023   | 2024   | Semester I 2025 |
| 6.  | Barak Pemulung                           | 0 unit | 0 unit | 0 unit | 0 unit | 0 unit          |
| 7.  | Komposting                               | 3 unit | 3 unit | 3 unit | 3 unit | 3 unit          |
| 8.  | IPLT (Instalasi Pengolahan Lumpur Tinja) | 1 unit | 0 unit | 0 unit | 0 unit | 0 unit          |
| 9.  | Truk Tinja                               | 2 unit | 0 unit | 0 unit | 0 unit | 0 unit          |
| 10. | IPAL (Instalasi Pengolahan Air Limbah)   | 1 unit | 1 unit | 1 unit | 1 unit | 1 unit          |
| 11. | Sumur Artesis                            | 0 unit | 0 unit | 0 unit | 0 unit | 0 unit          |
| 12. | Sumur Pantau                             | 6 unit | 4 unit | 4 unit | 5 unit | 5 unit          |

Sumber : Dinas Lingkungan Hidup Kota Salatiga

Tabel 6.14 : Banyaknya Tempat Pembuangan Sementara (TPS) dan Tempat Pembuangan Akhir (TPA) Sampah Semester I Tahun 2025

| KODE WILAYAH    | KELURAHAN       | TPS      | TPS 3R   | TPA      |
|-----------------|-----------------|----------|----------|----------|
| <b>33.73.01</b> | <b>Sidorejo</b> | <b>5</b> | <b>4</b> | <b>0</b> |
| 33.73.01.1001   | Blotongan       | 1        | 1        |          |
| 33.73.01.1002   | Sidorejo Lor    | 1        | 1        |          |

Tabel 6.14 : Lanjutan

| <b>KODE WILAYAH</b> | <b>KELURAHAN</b>   | <b>TPS</b> | <b>TPS 3R</b> | <b>TPA</b> |
|---------------------|--------------------|------------|---------------|------------|
| 33.73.01.1003       | Salatiga           | 2          |               |            |
| 33.73.01.1004       | Bugel              |            |               |            |
| 33.73.01.1005       | Kauman Kidul       | 1          | 1             |            |
| 33.73.01.1006       | Pulutan            |            | 1             |            |
| <b>33.73.02</b>     | <b>Tingkir</b>     | <b>5</b>   | <b>1</b>      | <b>0</b>   |
| 33.73.02.1001       | Kutowinangun Kidul | 1          |               |            |
| 33.73.02.1002       | Gendongan          |            |               |            |
| 33.73.02.1003       | Sidorejo Kidul     | 1          |               |            |
| 33.73.02.1004       | Kalibening         | 1          | 1             |            |
| 33.73.02.1005       | Tingkir Lor        |            |               |            |
| 33.73.02.1006       | Tingkir Tengah     | 1          |               |            |
| 33.73.02.1007       | Kutowinangun Lor   | 1          |               |            |
| <b>33.73.03</b>     | <b>Argomulyo</b>   | <b>2</b>   | <b>4</b>      | <b>1</b>   |
| 33.73.03.1001       | Noborejo           |            | 1             |            |
| 33.73.03.1002       | Ledok              | 1          |               |            |
| 33.73.03.1003       | Tegalrejo          |            | 1             |            |
| 33.73.03.1004       | Kumpulrejo         | 1          |               | 1          |
| 33.73.03.1005       | Randuacir          |            |               |            |
| 33.73.03.1006       | Cebongan           |            | 2             |            |
| <b>33.73.04</b>     | <b>Sidomukti</b>   | <b>8</b>   | <b>1</b>      | <b>0</b>   |
| 33.73.04.1001       | Kecandran          | 1          |               |            |
| 33.73.04.1002       | Dukuh              |            | 1             |            |
| 33.73.04.1003       | Mangunsari         | 4          |               |            |
| 33.73.04.1004       | Kalicacing         | 3          |               |            |
| <b>Jumlah</b>       |                    | <b>20</b>  | <b>10</b>     | <b>1</b>   |

Sumber : Dinas Lingkungan Hidup Kota Salatiga

Tabel 6.15 : Banyaknya Pohon untuk Kegiatan Penghijauan per Kelurahan Tahun 2021 - Semester I Tahun 2025

| KODE WILAYAH    | KELURAHAN          | TAHUN      |            |            |            |                 |
|-----------------|--------------------|------------|------------|------------|------------|-----------------|
|                 |                    | 2021       | 2022       | 2023       | 2024       | Semester I 2025 |
| <b>33.73.01</b> | <b>Sidorejo</b>    | <b>323</b> | <b>510</b> | <b>510</b> | <b>543</b> | <b>543</b>      |
| 33.73.01.1001   | Blotongan          | 45         | 60         | 60         | 74         | 74              |
| 33.73.01.1002   | Sidorejo Lor       | 86         | 146        | 146        | 160        | 160             |
| 33.73.01.1003   | Salatiga           | 147        | 202        | 202        | 207        | 207             |
| 33.73.01.1004   | Bugel              | 0          | 10         | 10         | 10         | 10              |
| 33.73.01.1005   | Kauman Kidul       | 0          | 47         | 47         | 47         | 47              |
| 33.73.01.1006   | Pulutan            | 45         | 45         | 45         | 45         | 45              |
| <b>33.73.02</b> | <b>Tingkir</b>     | <b>280</b> | <b>340</b> | <b>340</b> | <b>365</b> | <b>365</b>      |
| 33.73.02.1001   | Kutowinangun Kidul | 75         | 95         | 95         | 95         | 95              |
| 33.73.02.1002   | Gendongan          | 10         | 10         | 10         | 10         | 10              |
| 33.73.02.1003   | Sidorejo Kidul     | 90         | 90         | 90         | 115        | 115             |
| 33.73.02.1004   | Kalibening         | 4          | 29         | 29         | 29         | 29              |
| 33.73.02.1005   | Tingkir Lor        | 35         | 35         | 35         | 35         | 35              |
| 33.73.02.1006   | Tingkir Tengah     | 0          | 15         | 15         | 15         | 15              |
| 33.73.02.1007   | Kutowinangun Lor   | 66         | 66         | 66         | 66         | 66              |
| <b>33.73.03</b> | <b>Argomulyo</b>   | <b>798</b> | <b>918</b> | <b>918</b> | <b>918</b> | <b>918</b>      |
| 33.73.03.1001   | Noborejo           | 53         | 53         | 53         | 53         | 53              |
| 33.73.03.1002   | Ledok              | 229        | 229        | 229        | 229        | 229             |
| 33.73.03.1003   | Tegalrejo          | 250        | 350        | 350        | 350        | 350             |
| 33.73.03.1004   | Kumpulrejo         | 128        | 128        | 128        | 128        | 128             |
| 33.73.03.1005   | Randuacir          | 85         | 105        | 105        | 105        | 105             |
| 33.73.03.1006   | Cebongan           | 53         | 53         | 53         | 53         | 53              |

Tabel 6.15 : Lanjutan

| KODE WILAYAH    | KELURAHAN        | TAHUN        |              |              |              |                 |
|-----------------|------------------|--------------|--------------|--------------|--------------|-----------------|
|                 |                  | 2021         | 2022         | 2023         | 2024         | Semester I 2025 |
| <b>33.73.04</b> | <b>Sidomukti</b> | <b>367</b>   | <b>420</b>   | <b>420</b>   | <b>447</b>   | <b>447</b>      |
| 33.73.04.1001   | Kecandran        | 93           | 103          | 103          | 107          | 107             |
| 33.73.04.1002   | Dukuh            | 80           | 80           | 80           | 90           | 90              |
| 33.73.04.1003   | Mangunsari       | 69           | 112          | 112          | 121          | 121             |
| 33.73.04.1004   | Kalicacing       | 125          | 125          | 125          | 129          | 129             |
| <b>Jumlah</b>   |                  | <b>1.768</b> | <b>2.188</b> | <b>2.188</b> | <b>2.273</b> | <b>2273</b>     |

Sumber : Dinas Lingkungan Hidup Kota Salatiga

Tabel 6.16 : Banyaknya Lampu Penerangan Jalan Umum (LPJU) per Kelurahan Tahun 2021 – Semester I Tahun 2025

| KODE LOKASI     | KELURAHAN          | TAHUN        |              |              |              |                 |
|-----------------|--------------------|--------------|--------------|--------------|--------------|-----------------|
|                 |                    | 2021         | 2022         | 2023         | 2024         | Semester I 2025 |
| <b>33.73.01</b> | <b>Sidorejo</b>    | <b>2.642</b> | <b>2.642</b> | <b>2.692</b> | <b>2.692</b> | <b>2692</b>     |
| 33.73.01.1001   | Blotongan          | 592          | 592          | 604          | 604          | 604             |
| 33.73.01.1002   | Sidorejo Lor       | 687          | 687          | 689          | 689          | 689             |
| 33.73.01.1003   | Salatiga           | 543          | 543          | 546          | 546          | 546             |
| 33.73.01.1004   | Bugel              | 228          | 228          | 251          | 251          | 251             |
| 33.73.01.1005   | Kauman Kidul       | 328          | 328          | 338          | 338          | 338             |
| 33.73.01.1006   | Pulutan            | 264          | 264          | 264          | 264          | 264             |
| <b>33.73.02</b> | <b>Tingkir</b>     | <b>2.111</b> | <b>2.111</b> | <b>2.146</b> | <b>2.146</b> | <b>2146</b>     |
| 33.73.02.1001   | Kutowinangun Kidul | 451          | 451          | 458          | 458          | 458             |
| 33.73.02.1002   | Gendongan          | 242          | 242          | 245          | 245          | 245             |
| 33.73.02.1003   | Sidorejo Kidul     | 275          | 275          | 290          | 290          | 290             |
| 33.73.02.1004   | Kalibening         | 168          | 168          | 168          | 168          | 168             |
| 33.73.02.1005   | Tingkir Lor        | 341          | 341          | 349          | 349          | 349             |
| 33.73.02.1006   | Tingkir Tengah     | 188          | 188          | 188          | 188          | 188             |

Tabel 6.16 : Lanjutan

| KODE LOKASI     | KELURAHAN        | TAHUN        |              |              |              |                 |
|-----------------|------------------|--------------|--------------|--------------|--------------|-----------------|
|                 |                  | 2021         | 2022         | 2023         | 2024         | Semester I 2025 |
| 33.73.02.1007   | Kutowinangun Lor | 446          | 446          | 448          | 448          | 448             |
| <b>33.73.03</b> | <b>Argomulyo</b> | <b>2.301</b> | <b>2.301</b> | <b>2.361</b> | <b>2.415</b> | <b>2415</b>     |
| 33.73.03.1001   | Noborejo         | 451          | 451          | 454          | 454          | 454             |
| 33.73.03.1002   | Ledok            | 473          | 473          | 473          | 473          | 473             |
| 33.73.03.1003   | Tegalrejo        | 408          | 408          | 410          | 410          | 410             |
| 33.73.03.1004   | Kumpulrejo       | 432          | 432          | 441          | 495          | 495             |
| 33.73.03.1005   | Randuacir        | 432          | 432          | 441          | 310          | 310             |
| 33.73.03.1006   | Cebongan         | 235          | 235          | 273          | 273          | 273             |
| <b>33.73.04</b> | <b>Sidomukti</b> | <b>1.313</b> | <b>1.313</b> | <b>1.347</b> | <b>1.347</b> | <b>1347</b>     |
| 33.73.04.1001   | Kecandran        | 285          | 285          | 315          | 315          | 315             |
| 33.73.04.1002   | Dukuh            | 421          | 421          | 421          | 421          | 421             |
| 33.73.04.1003   | Mangunsari       | 458          | 458          | 462          | 462          | 462             |
| 33.73.04.1004   | Kalicacing       | 458          | 458          | 149          | 149          | 149             |
| <b>Jumlah</b>   |                  | <b>8.367</b> | <b>8.367</b> | <b>8.546</b> | <b>8.600</b> | <b>8.600</b>    |

Sumber: Dinas Lingkungan Hidup Kota Salatiga

Tabel 6.17 : Banyaknya Kejadian Kebakaran per Bulan Tahun 2021 – Semester I Tahun 2025

| NO | BULAN    | TAHUN |      |      |      | Semester I 2025 |
|----|----------|-------|------|------|------|-----------------|
|    |          | 2021  | 2022 | 2023 | 2024 |                 |
| 1. | Januari  | 4     | 2    | 2    | 7    | 3               |
| 2. | Februari | 1     | 0    | 3    | 1    | 5               |
| 3. | Maret    | 4     | 2    | 7    | 3    | 7               |

Tabel 6.17 : Lanjutan

| NO            | BULAN | TAHUN    |          |          |          |                 |
|---------------|-------|----------|----------|----------|----------|-----------------|
|               |       | 2021     | 2022     | 2023     | 2024     | Semester I 2025 |
| 4.            | April | 1        | 2        | 4        | 3        | 5               |
| 5.            | Mei   | 4        | 4        | 2        | 2        | 1               |
| 6.            | Juni  | 2        | 3        | 1        | 2        | 4               |
| <b>Jumlah</b> |       | <b>3</b> | <b>2</b> | <b>3</b> | <b>6</b> | <b>25</b>       |

Sumber: Satuan Polisi Pamong Praja Kota Salatiga

Tabel 6.18 : Banyaknya Korban dan Taksiran Kerugian Akibat Kebakaran. Tahun 2021 – Semester I Tahun 2025

| NO | URAIAN           | TAHUN       |             |             |             |                 |
|----|------------------|-------------|-------------|-------------|-------------|-----------------|
|    |                  | 2021        | 2022        | 2023        | 2024        | Semester I 2025 |
| 1  | Rumah            | 10          | 17          | 25          | 20          | 9               |
| 2  | Lainnya          | 23          | 11          | 118         | 27          | 6               |
| 3  | Meninggal        | 0           | 0           | 0           | 0           | 0               |
| 4  | Luka             | 1           | 2           | 0           | 2           | 3               |
| 5  | Kerugian<br>(Rp) | 901.500.032 | 165.000.000 | 648.000.000 | 575.000.000 | 1.191.500.000   |

Sumber: Satuan Polisi Pamong Praja Kota Salatiga

Tabel 6.19 : Banyaknya Pelanggaran Pemasangan Reklame dan Pelanggaran Pedagang Kaki Lima per Bulan Semester I Tahun 2025

| <b>NO</b>     | <b>BULAN</b> | <b>PELANGGARAN REKLAME</b> | <b>PELANGGARAN PKL</b> |
|---------------|--------------|----------------------------|------------------------|
| 1             | Januari      | 200                        | 52                     |
| 2             | Februari     | 351                        | 49                     |
| 3             | Maret        | 217                        | 23                     |
| 4             | April        | 166                        | 26                     |
| 5             | Mei          | 248                        | 47                     |
| 6             | Juni         | 336                        | 25                     |
| <b>Jumlah</b> |              | <b>1.518</b>               | <b>222</b>             |

Sumber: Satuan Polisi Pamong Praja Kota Salatiga

Tabel 6.20 : Banyaknya Tindak Kejahatan menurut Jenisnya di Wilayah Hukum Polres Salatiga Semester I Tahun 2025

| <b>NO</b> | <b>JENIS TINDAK PIDANA</b>   | <b>JUMLAH</b> |
|-----------|------------------------------|---------------|
| 1         | PERJUDIAN                    | 3             |
| 2         | PENGANIAYAAN                 | 5             |
| 3         | PENCURIAN BIASA              | 5             |
| 4         | PENCURIAN DENGAN PEMBERATAN  | 5             |
| 5         | PENGGELAPAN                  | 24            |
| 6         | KEKERASAN DALAM RUMAH TANGGA | 1             |
| 7         | PENIPUAN                     | 10            |

Tabel 6.20 : Lanjutan

| <b>NO</b>     | <b>JENIS TINDAK PIDANA</b>              | <b>JUMLAH</b> |
|---------------|---|---------------|
| 8             | PENGEROYOKAN                            | 2             |
| 9             | PENYALAHGUNAAN SAJAM. SENPI. DAN HANDAK | 3             |
| 10            | PENCABULAN                              | 4             |
| 11            | NARKOBA                                 | 33            |
| 12            | UUPA                                    | 4             |
| 13            | TPPO                                    | 1             |
| <b>Jumlah</b> |   | <b>100</b>    |

Sumber: Polres Salatiga

Tabel 6.21 : Banyaknya SIM yang dikeluarkan Polres Salatiga menurut Jenisnya Semester I Tahun 2025

| <b>BULAN</b>  | <b>JENIS SIM</b> |              |               |            |           |                |                |          | <b>JUMLAH</b> |
|---------------|------------------|--------------|---------------|------------|-----------|----------------|----------------|----------|---------------|
|               | <b>C</b>         | <b>A</b>     | <b>A UMUM</b> | <b>B1</b>  | <b>B2</b> | <b>B1 UMUM</b> | <b>B2 UMUM</b> | <b>D</b> |               |
| Januari       | 2.121            | 1.076        | 3             | 101        | 13        | 84             | 49             | 0        | <b>3.447</b>  |
| Februari      | 1.955            | 1.080        | 0             | 80         | 3         | 98             | 60             | 1        | <b>3.277</b>  |
| Maret         | 1.910            | 1.130        | 0             | 73         | 9         | 66             | 60             | 0        | <b>3.248</b>  |
| April         | 1.925            | 903          | 0             | 93         | 7         | 76             | 50             | 0        | <b>3.054</b>  |
| Mei           | 1.893            | 1.028        | 0             | 89         | 6         | 66             | 48             | 0        | <b>3.130</b>  |
| Juni          | 2.173            | 1.058        | 1             | 69         | 8         | 77             | 54             | 0        | <b>3.440</b>  |
| <b>Jumlah</b> | <b>11.977</b>    | <b>6.275</b> | <b>4</b>      | <b>505</b> | <b>46</b> | <b>467</b>     | <b>321</b>     | <b>1</b> | <b>19.596</b> |

Sumber: Polres Salatiga

Tabel 6.22 : Banyaknya Kecelakaan Lalu Lintas di Wilayah Hukum Polres Salatiga Semester I Tahun 2025

| NO            | BULAN    | JUMLAH KECELAKAAN | KORBAN MATI | LUKA BERAT | LUKA RINGAN | KERUGIAN MATERIIL (Rp) |
|---------------|----------|-------------------|-------------|------------|-------------|------------------------|
| 1.            | Januari  | 25                | 1           | 0          | 33          | 42.000.000             |
| 2.            | Februari | 12                | 1           | 1          | 14          | 18.500.000             |
| 3.            | Maret    | 20                | 0           | 2          | 26          | 27.450.000             |
| 4.            | April    | 17                | 1           | 0          | 23          | 31.800.000             |
| 5.            | Mei      | 26                | 1           | 2          | 30          | 68.600.000             |
| 6.            | Juni     | 22                | 2           | 0          | 26          | 21.100.000             |
| <b>Jumlah</b> |          | <b>122</b>        | <b>6</b>    | <b>5</b>   | <b>152</b>  | <b>209.450.000</b>     |

Sumber: Polres Salatiga

Tabel 6.23 : Banyaknya Pelanggaran Lalu Lintas di Wilayah Hukum Polres Salatiga Semester I Tahun 2025

| NO            | BULAN    | PELANGGARAN  | BARANG YANG DISITA |              |            |
|---------------|----------|--------------|--------------------|--------------|------------|
|               |          |              | SIM                | STNK         | RANMOR     |
| 1             | Januari  | <b>244</b>   | 74                 | 156          | 14         |
| 2             | Februari | <b>296</b>   | 94                 | 181          | 21         |
| 3             | Maret    | <b>309</b>   | 110                | 174          | 25         |
| 4             | April    | <b>186</b>   | 48                 | 126          | 12         |
| 5             | Mei      | <b>464</b>   | 134                | 315          | 15         |
| 6             | Juni     | <b>384</b>   | 112                | 246          | 26         |
| <b>Jumlah</b> |          | <b>1.883</b> | <b>572</b>         | <b>1.198</b> | <b>113</b> |

Sumber: Polres Salatiga

Tabel 6.24 : Jumlah Penanganan Perkara Tindak Pidana Khusus Tahun 2021 – Semester I Tahun 2025

| NO | JENIS PENANGANAN<br>PERKARA TINDAK<br>PIDANA KHUSUS     | JUMLAH TAHUN |      |      |      |                    |
|----|---|--------------|------|------|------|--------------------|
|    |   | 2021         | 2022 | 2023 | 2024 | Semester I<br>2025 |
| 1. | Pemberitahuan dimulainya Penanganan Perkara (SPPD)      | 1            | 3    | 2    | 3    | 0                  |
| 2. | Penuntutan  | 7            | 10   | 3    | 4    | 3                  |
| 3. | Putusan pengadilan yang memperoleh kekuatan hukum tetap | 1            | 3    | 6    | 2    | 0                  |
| 4. | Terpidana yang telah dieksekusi                         | 1            | 3    | 6    | 2    | 0                  |
| 5. | Putusan yang telah dieksekusi                           | 1            | 3    | 6    | 2    | 0                  |

Sumber: Kejaksaan Negeri Salatiga

Tabel 6.25 : Jumlah Penanganan Perkara Tindak Pidana Umum Tahun 2021 – Semester I Tahun 2025

| NO | JENIS PENANGANAN PERKARA TINDAK PIDANA UMUM             | JUMLAH TAHUN |      |      |      |                 |
|----|---|--------------|------|------|------|-----------------|
|    |   | 2021         | 2022 | 2023 | 2024 | Semester I 2025 |
| 1. | Pemberitahuan dimulainya Penanganan Perkara (SPDP)      | 107          | 127  | 165  | 153  | 91              |
| 2. | Penuntutan  | 109          | 117  | 160  | 138  | 75              |
| 3. | Putusan pengadilan yang memperoleh kekuatan hukum tetap | 132          | 117  | 149  | 131  | 69              |
| 4. | Terpidana yang telah dieksekusi                         | 132          | 141  | 157  | 138  | 81              |
| 5. | Putusan yang telah dieksekusi                           | 144          | 117  | 149  | 131  | 69              |

Sumber: Kejaksaan Negeri Salatiga

Tabel 6.26 : Banyaknya Perkara dan Terdakwa Perkara Pidana (termasuk Pelanggaran Lalu Lintas) di Pengadilan Negeri Salatiga Semester I Tahun 2025

| NO | URAIAN | DIHUKUM |    | DIBEBASKAN |   | BELUM DAPAT PUTUSAN (BANDING GRASI) |   | DIKEMBALIKAN KE KEJAKSAAN/ DIKIRIM KE PN LAIN |   |
|----|--------|---------|----|------------|---|-------------------------------------|---|---|---|
|    |        | P       | T  | P          | T | P                                   | T | P   | T |
| 1. | Biasa  | 67      | 74 | 0          | 0 | 8                                   | 0 | 0   | 0 |
| 2. | Khusus | 2       | 2  | 0          | 0 | 0                                   | 0 | 0   | 0 |

Sumber: Pengadilan Negeri Salatiga

Tabel 6.26 : Lanjutan

|               |                      |              |              |          |          |          |          |          |          |
|---------------|----------------------|--------------|--------------|----------|----------|----------|----------|----------|----------|
| 3.            | Singkat              | 0            | 0            | 0        | 0        | 0        | 0        | 0        | 0        |
| 4.            | Tindak Pidana Ringan | 0            | 0            | 0        | 0        | 0        | 0        | 0        | 0        |
| 5.            | Pelanggaran Tilang   | 1.905        | 1.905        | 0        | 0        | 0        | 0        | 0        | 0        |
| <b>Jumlah</b> |                      | <b>1.974</b> | <b>1.981</b> | <b>0</b> | <b>0</b> | <b>8</b> | <b>0</b> | <b>0</b> | <b>0</b> |

Sumber: Pengadilan Negeri Salatiga

**Keterangan :**

**P : PERKARA**

**T : TERDAKWA**

Tabel 6.27 : Banyaknya Laporan Perkara Tingkat Pertama yang Diterima pada Pengadilan Agama Salatiga Semester I Tahun 2025

| NO | PERKARA                              | BULAN |     |     |     |     |     |
|----|--------------------------------------|-------|-----|-----|-----|-----|-----|
|    |                                      | JAN   | FEB | MAR | APR | MEI | JUN |
| 1  | Izin Poligami                        | 0     | 0   | 0   | 0   | 0   | 0   |
| 2  | Pencegahan Perkawinan                | 0     | 0   | 0   | 0   | 0   | 0   |
| 3  | Penolakan Perk. Oleh PPN             | 0     | 0   | 0   | 0   | 0   | 0   |
| 4  | Pembatalan Perkawinan                | 0     | 0   | 0   | 0   | 0   | 1   |
| 5  | Kelalaian atas Kewajiban Suami/Istri | 0     | 0   | 0   | 0   | 0   | 0   |
| 6  | Cerai Talak                          | 13    | 8   | 1   | 2   | 3   | 7   |
| 7  | Cerai Gugat                          | 32    | 23  | 12  | 27  | 24  | 18  |
| 8  | Harta Bersama                        | 0     | 2   | 1   | 0   | 0   | 0   |

Sumber: Pengadilan Agama Salatiga

Tabel 6.27 : Lanjutan

| NO | PERKARA                     | BULAN |     |     |     |     |     |
|----|-----------------------------|-------|-----|-----|-----|-----|-----|
|    |                             | JAN   | FEB | MAR | APR | MEI | JUN |
| 9  | Penguasaan Anak/Hadhonah    | 0     | 0   | 0   | 0   | 0   | 0   |
| 10 | Nafkah Anak Oleh Ibu        | 0     | 0   | 0   | 0   | 0   | 0   |
| 11 | Hak-hak bekas Isteri        | 0     | 0   | 0   | 0   | 0   | 0   |
| 12 | Pengesahan Anak             | 0     | 0   | 0   | 0   | 0   | 0   |
| 13 | Pencabutan Kek. Orang Tua   | 0     | 0   | 0   | 0   | 1   | 0   |
| 14 | Perwalian                   | 2     | 2   | 0   | 1   | 2   | 4   |
| 15 | Pencb. Kekuasaan Wali       | 0     | 0   | 0   | 0   | 0   | 0   |
| 16 | Penunj. Orang Lain Sbg Wali | 0     | 0   | 0   | 0   | 0   | 0   |
| 17 | Ganti Rugi Thd Wali         | 0     | 0   | 0   | 0   | 0   | 0   |
| 18 | Asal Usul Anak              | 2     | 0   | 0   | 0   | 0   | 0   |
| 19 | Pen. Kawin Campuran         | 0     | 0   | 0   | 0   | 0   | 0   |
| 20 | Isbath Nikah                | 1     | 0   | 0   | 0   | 0   | 2   |
| 21 | Izin Kawin                  | 0     | 0   | 0   | 0   | 0   | 0   |
| 22 | Dispensasi Kawin            | 2     | 2   | 1   | 2   | 0   | 0   |
| 23 | Wali Adhol                  | 0     | 0   | 0   | 0   | 0   | 0   |
| 24 | Pengangkatan anak           | 0     | 0   | 0   | 0   | 0   | 0   |
| 25 | Ekonomi Syari'ah            | 0     | 0   | 0   | 0   | 0   | 0   |
| 26 | Kewarisan                   | 0     | 0   | 1   | 0   | 1   | 0   |
| 27 | Wasiat                      | 0     | 0   | 0   | 0   | 0   | 0   |
| 28 | Hibah                       | 0     | 0   | 0   | 0   | 0   | 0   |
| 29 | Wakaf                       | 0     | 0   | 0   | 0   | 0   | 0   |
| 30 | Zakat / Infaq / Shodaqoh    | 0     | 0   | 0   | 0   | 0   | 0   |
| 31 | P3HP / Penetapan Ahli Waris | 1     | 1   | 1   | 0   | 1   | 0   |
| 32 | Lain-lain/Perubahan Biodata | 1     | 0   | 0   | 1   | 1   | 1   |

Sumber: Pengadilan Agama Salatiga

Tabel 6.28 : Banyaknya Laporan Perkara Tingkat Pertama yang Diputus pada Pengadilan Agama Salatiga Semester I Tahun 2025

| NO | PERKARA                  | BULAN |     |       |       |     |      |
|----|--------------------------|-------|-----|-------|-------|-----|------|
|    |                          | JAN   | FEB | MARET | APRIL | MEI | JUNI |
| 1. | Dicabut                  | 3     | 6   | 5     | 4     | 4   | 11   |
| 2. | Izin Poligami            |       |     |       |       |     |      |
| 3. | Pencegahan Perkawinan    |       |     |       |       |     |      |
| 4. | Penolakan Perk. Oleh PPN |       |     |       |       |     |      |
| 5. | Pembatalan Perkawinan    |       |     |       |       |     |      |

Sumber: Pengadilan Agama Salatiga

Tabel 6.28 : Lanjutan

| NO  | PERKARA                              | BULAN |     |     |     |     |     |
|-----|--------------------------------------|-------|-----|-----|-----|-----|-----|
|     |                                      | JAN   | FEB | MAR | APR | MEI | JUN |
| 6.  | Kelalaian atas Kewajiban Suami/Istri |       |     |     |     |     |     |
| 7.  | Cerai Talak                          | 3     | 4   | 5   | 1   | 6   | 2   |
| 8.  | Cerai Gugat                          | 6     | 21  | 18  | 7   | 16  | 25  |
| 9.  | Harta Bersama                        |       |     | 1   | 1   |     |     |
| 10. | Penguasaan Anak/Hadhonah             |       |     |     |     |     |     |
| 11. | Nafkah Anak Oleh Ibu                 |       |     |     |     |     |     |
| 12. | Hak-hak bekas Isteri                 |       |     |     |     |     |     |
| 13. | Pengesahan Anak                      |       |     |     |     |     |     |
| 14. | Pencabutan Kek. Orang Tua            |       |     |     |     |     |     |
| 15. | Perwalian                            | 1     | 1   | 2   |     | 1   | 2   |
| 16. | Pencb. Kekuasaan Wali                |       |     |     |     |     |     |
| 17. | Penunj. Orang Lain Sbg Wali          |       |     |     |     |     |     |
| 18. | Ganti Rugi Thd Wali                  |       |     |     |     |     |     |
| 19. | Asal Usul Anak                       | 1     | 1   |     |     |     |     |

Sumber: Pengadilan Agama Salatiga

Tabel 6.28 : Lanjutan

| NO  | PERKARA                     | BULAN |     |       |       |     |      |
|-----|-----------------------------|-------|-----|-------|-------|-----|------|
|     |                             | JAN   | FEB | MARET | APRIL | MEI | JUNI |
| 20. | Pen. Kawin Campuran         |       |     |       |       |     |      |
| 21. | Isbath Nikah                |       | 1   |       |       |     |      |
| 22. | Izin Kawin                  |       |     |       |       |     |      |
| 23. | Dispensasi Kawin            | 1     | 1   | 2     | 2     |     |      |
| 24. | Wali Adhol                  |       |     |       |       |     |      |
| 25. | Pengangkatan anak           |       |     |       |       |     |      |
| 26. | Ekonomi Syariah             |       |     |       |       |     |      |
| 27. | Kewarisan                   |       |     |       |       |     |      |
| 28. | Wasiat                      |       |     |       |       |     |      |
| 29. | Hibah                       |       |     |       |       |     |      |
| 30. | Wakaf                       |       |     |       |       |     |      |
| 31. | Zakat I Infaq I Shodaqoh    |       |     |       |       |     |      |
| 32. | P3HP / Penetapan Ahli Waris |       |     | 2     |       |     | 1    |
| 33. | Lain-lain/Perubahan Biodata | 1     |     |       | 1     |     | 1    |
| 34. | Ditolak                     | 0     | 1   | 1     | 1     | 0   | 0    |

Sumber: Pengadilan Agama Salatiga

Tabel 6.28 : Lanjutan

| NO  | PERKARA               | BULAN |     |     |     |     |     |
|-----|-----------------------|-------|-----|-----|-----|-----|-----|
|     |                       | JAN   | FEB | MAR | APR | MEI | JUN |
| 35. | Tidak Diterima        | 3     | 0   | 1   | 0   | 1   | 3   |
| 36. | Gugur                 | 2     | 0   | 0   | 0   | 0   | 0   |
| 37. | Dicoret dari Register | 0     | 0   | 0   | 0   | 0   | 0   |

Sumber: Pengadilan Agama Salatiga

Tabel 6.29 : Banyaknya Modin per Kelurahan di Kota Salatiga Semester I Tahun 2025

| KODE LOKASI     | KELURAHAN          | JUMLAH    |
|-----------------|--------------------|-----------|
| <b>33.73.01</b> | <b>Sidorejo</b>    | <b>51</b> |
| 33.73.01.1001   | Blotongan          | 23        |
| 33.73.01.1002   | Sidorejo Lor       | 10        |
| 33.73.01.1003   | Salatiga           | 7         |
| 33.73.01.1004   | Bugel              | 3         |
| 33.73.01.1005   | Kauman Kidul       | 4         |
| 33.73.01.1006   | Pulutan            | 4         |
| <b>33.73.02</b> | <b>Tingkir</b>     | <b>35</b> |
| 33.73.02.1001   | Kutowinangun Kidul | 6         |
| 33.73.02.1002   | Gendongan          | 3         |
| 33.73.02.1003   | Sidorejo Kidul     | 10        |
| 33.73.02.1004   | Kalibening         | 2         |
| 33.73.02.1005   | Tingkir Lor        | 3         |
| 33.73.02.1006   | Tingkir Tengah     | 4         |

Sumber: Bagian Kesejahteraan Rakyat Setda Kota Salatiga

Tabel 6.29 : Lanjutan

| <b>KODE LOKASI</b> | <b>KELURAHAN</b> | <b>JUMLAH</b> |
|--------------------|------------------|---------------|
| 33.73.02.1007      | Kutowinangun Lor | 7             |
| <b>33.73.03</b>    | <b>Argomulyo</b> | <b>33</b>     |
| 33.73.03.1001      | Noborejo         | 2             |
| 33.73.03.1002      | Ledok            | 8             |
| 33.73.03.1003      | Tegalrejo        | 4             |
| 33.73.03.1004      | Kumpulrejo       | 5             |
| 33.73.03.1005      | Randuacir        | 7             |
| 33.73.03.1006      | Cebongan         | 7             |
| <b>33.73.04</b>    | <b>Sidomukti</b> | <b>35</b>     |
| 33.73.04.1001      | Kecandran        | 9             |
| 33.73.04.1002      | Dukuh            | 8             |
| 33.73.04.1003      | Mangunsari       | 12            |
| 33.73.04.1004      | Kalicacing       | 6             |
| <b>Jumlah</b>      |                  | <b>154</b>    |

Sumber: Bagian Kesejahteraan Rakyat Setda Kota Salatiga

Tabel 6.30 : Banyaknya Paket Pekerjaan Pengadaan Barang/Jasa Yang Ditenderkan UKPBJ Kota Salatiga Semester I Tahun 2025

| <b>NAMA PERANGKAT DAERAH</b>            | <b>JUMLAH</b> |
|---|---------------|
| Sekretariat Daerah                      |               |
| Bagian Pemerintahan                     |               |
| Bagian Kesejahteraan Rakyat             |               |
| Bagian Hukum                            |               |
| Bagian Umum                             |               |
| Bagian Pengadaan Barang dan Jasa        |               |
| Bagian Protokol dan Komunikasi Pimpinan |               |

Sumber : Bagian Pengadaan Barang dan Jasa Setda Kota Salatiga

Tabel 6.30 : Lanjutan

| <b>NAMA PERANGKAT DAERAH</b>   | <b>JUMLAH</b> |
|--|---------------|
| Bagian Organisasi  |               |
| Bagian Administrasi Pembangunan  |               |
| Bagian Perekonomian dan Sumber Daya Alam   |               |
| Sekretariat Dewan Perwakilan Rakyat Daerah   |               |
| Inspektorat Daerah   |               |
| Dinas Penanaman Modal dan Pelayanan Terpadu Satu Pintu                                       |               |
| Dinas Kebudayaan dan Pariwisata  |               |
| Dinas Komunikasi dan Informatika   |               |
| Dinas Koperasi, Usaha Kecil dan Menengah   |               |
| Dinas Kepemudaan dan Olahraga  |               |
| Dinas Perindustrian dan Tenaga Kerja   |               |
| Dinas Perhubungan  |               |
| Dinas Perdagangan  |               |
| Dinas Kesehatan  | 2             |
| Dinas Sosial   |               |
| Dinas Pendidikan   |               |
| Dinas Perumahan dan Kawasan Permukiman   | 3             |
| Dinas Pekerjaan Umum dan Penataan Ruang  | 1             |
| Dinas Kependudukan dan Catatan Sipil   |               |
| Dinas Lingkungan Hidup   |               |
| Dinas Perpustakaan dan Kearsipan   |               |
| Dinas Pangan dan Pertanian   |               |
| Dinas Pemberdayaan Perempuan, Pelindungan Anak, Pengendalian Penduduk dan Keluarga Berencana |               |
| Badan Perencanaan, Penelitian dan Pengembangan Daerah  |               |
| Badan Pengelolaan Keuangan dan Pendapatan Daerah   |               |
| Badan Kepegawaian dan Pengembangan Sumber Daya Manusia                                       |               |
| Badan Penanggulangan Bencana Daerah  |               |
| Rumah Sakit Umum Daerah  | 1             |
| Badan Kesatuan Bangsa dan Politik  |               |

Sumber : Bagian Pengadaan Barang dan Jasa Setda Kota Salatiga

Tabel 6.30 : Lanjutan

| NAMA PERANGKAT DAERAH        | JUMLAH   |
|------------------------------|----------|
| Satuan Polisi Pamong Praja   |          |
| Kecamatan Tingkir            |          |
| Kelurahan Gendongan          |          |
| Kelurahan Kalibening         |          |
| Kelurahan Kutowinangun Lor   |          |
| Kelurahan Kutowinangun Kidul |          |
| Kelurahan Sidorejo Kidul     |          |
| Kelurahan Tingkir Lor        |          |
| Kelurahan Tingkir Tengah     |          |
| Kecamatan Sidorejo           |          |
| Kelurahan Blotongan          |          |
| Kelurahan Bugel              |          |
| Kelurahan Kauman Kidul       |          |
| Kelurahan Salatiga           |          |
| Kelurahan Pulutan            |          |
| Kelurahan Sidorejo Lor       |          |
| Kecamatan Argomulyo          |          |
| Kelurahan Ledok              |          |
| Kelurahan Tegalrejo          |          |
| Kelurahan Cebongan           |          |
| Kelurahan Noborejo           |          |
| Kelurahan Randuacir          |          |
| Kelurahan Kumpulrejo         |          |
| Kecamatan Sidomukti          |          |
| Kelurahan Dukuh              |          |
| Kelurahan Kalicacing         |          |
| Kelurahan Mangunsari         |          |
| Kelurahan Kecandran          |          |
| <b>Jumlah</b>                | <b>7</b> |

Sumber : Bagian Pengadaan Baran dan Jasa Setda Kota Salatiga

Tabel 6.31 : Banyaknya Kasus Kekerasan Terhadap Perempuan dan Anak di Kota Salatiga per Bulan Semester I Tahun 2025

| <b>NO</b>     | <b>BULAN</b> | <b>KEKERASAN TERHADAP ANAK</b> | <b>KEKERASAN TERHADAP PEREMPUAN</b> |
|---------------|--------------|--------------------------------|-------------------------------------|
| 1.            | Januari      | 9                              | 2                                   |
| 2.            | Februari     | 3                              | 4                                   |
| 3.            | Maret        | 8                              | 3                                   |
| 4.            | April        | 2                              | 2                                   |
| 5.            | Mei          | 7                              | 2                                   |
| 6.            | Juni         | 2                              | 2                                   |
| <b>Jumlah</b> |              | <b>31</b>                      | <b>15</b>                           |

Sumber : Dinas Pemberdayaan Perempuan, Pelindungan Anak, Pengendalian Penduduk dan Keluarga Berencana Kota Salatiga

Tabel 6.32 : Banyaknya Kasus Kekerasan Terhadap Perempuan Dan Anak di Kota Salatiga Per Kelurahan Semester I Tahun 2025

| <b>KODE WILAYAH</b> | <b>KELURAHAN</b> | <b>KEKERASAN TERHADAP ANAK</b> | <b>KEKERASAN TERHADAP PEREMPUAN</b> | <b>JUMLAH</b> |
|---------------------|------------------|--------------------------------|-------------------------------------|---------------|
| <b>33.73.01</b>     | <b>Sidorejo</b>  | <b>6</b>                       | <b>2</b>                            | <b>8</b>      |
| 33.73.01.1001       | Blotongan        | 1                              | 1                                   | 2             |
| 33.73.01.1002       | Sidorejo Lor     | 3                              | 1                                   | 4             |
| 33.73.01.1003       | Salatiga         | 1                              |                                     | 1             |
| 33.73.01.1004       | Bugel            |                                |                                     |               |
| 33.73.01.1005       | Kauman Kidul     | 1                              |                                     | 1             |
| 33.73.01.1006       | Pulutan          |                                |                                     |               |

Sumber : Dinas Pemberdayaan Perempuan, Pelindungan Anak, Pengendalian Penduduk dan Keluarga Berencana Kota Salatiga

Tabel 6.32 : Lanjutan

| <b>KODE WILAYAH</b> | <b>KELURAHAN</b>          | <b>KEKERASAN TERHADAP ANAK</b> | <b>KEKERASAN TERHADAP PEREMPUAN</b> | <b>JUMLAH</b> |
|---------------------|---------------------------|--------------------------------|-------------------------------------|---------------|
| <b>33.73.02</b>     | <b>Tingkir</b>            | <b>5</b>                       | <b>2</b>                            | <b>7</b>      |
| 33.73.02.1001       | Kutowinangun Kidul        |                                | 1                                   | 1             |
| 33.73.02.1002       | Gendongan                 | 1                              |                                     | 1             |
| 33.73.02.1003       | Sidorejo Kidul            |                                |                                     |               |
| 33.73.02.1004       | Kalibening                |                                |                                     |               |
| 33.73.02.1005       | Tingkir Lor               | 1                              |                                     | 1             |
| 33.73.02.1006       | Tingkir Tengah            |                                |                                     |               |
| 33.73.02.1007       | Kutowinangun Lor          | 3                              | 1                                   | 4             |
| <b>33.73.03</b>     | <b>Argomulyo</b>          | <b>6</b>                       | <b>5</b>                            | <b>11</b>     |
| 33.73.03.1001       | Noborejo                  |                                | 1                                   | 1             |
| 33.73.03.1002       | Ledok                     | 1                              |                                     | 1             |
| 33.73.03.1003       | Tegalrejo                 |                                | 2                                   | 2             |
| 33.73.03.1004       | Kumpulrejo                |                                | 1                                   | 1             |
| 33.73.03.1005       | Randuacir                 | 3                              |                                     | 3             |
| 33.73.03.1006       | Cebongan                  | 2                              | 1                                   | 3             |
| <b>33.73.04</b>     | <b>Sidomukti</b>          | <b>8</b>                       | <b>3</b>                            | <b>11</b>     |
| 33.73.04.1001       | Kecandran                 | 3                              |                                     | 3             |
| 33.73.04.1002       | Dukuh                     |                                | 1                                   | 1             |
| 33.73.04.1003       | Mangunsari                | 4                              | 2                                   | 6             |
| 33.73.04.1004       | Kalicacing                | 1                              |                                     | 1             |
| -                   | <b>Luar Kota Salatiga</b> | <b>6</b>                       | <b>3</b>                            | <b>9</b>      |
| -                   | Luar Kota Salatiga        | 6                              | 3                                   | 9             |
|                     | <b>Jumlah</b>             | <b>31</b>                      | <b>15</b>                           | <b>46</b>     |

Sumber : Dinas Pemberdayaan Perempuan, Pelindungan Anak, Pengendalian Penduduk dan Keluarga Berencana Kota Salatiga

Tabel 6.33 : Banyaknya Kasus Kekerasan Terhadap Perempuan dan Anak Di Kota Salatiga Berdasarkan Tempat Kejadian Semester I Tahun 2025

| NO            | TEMPAT KEJADIAN | JENIS KEKERASAN |                    |
|---------------|-----------------|-----------------|--------------------|
|               |                 | TERHADAP ANAK   | TERHADAP PEREMPUAN |
| 1             | Rumah Tangga    | 25              | 13                 |
| 2             | Tempat kerja    | 0               | 0                  |
| 3             | Sekolah         | 2               | 0                  |
| 4             | Fasilitas Umum  | 1               | 0                  |
| 5             | Lainnya         | 3               | 2                  |
| <b>Jumlah</b> |                 | <b>31</b>       | <b>15</b>          |

Sumber : Dinas Pemberdayaan Perempuan, Pelindungan Anak, Pengendalian Penduduk dan Keluarga Berencana Kota Salatiga

Tabel 6.34 : Banyaknya Kasus Kekerasan Terhadap Perempuan dan Anak Di Kota Salatiga Menurut Jenis Kasus Semester I Tahun 2025

| NO            | JENIS KASUS  | JENIS KEKERASAN |                    |
|---------------|--------------|-----------------|--------------------|
|               |              | TERHADAP ANAK   | TERHADAP PEREMPUAN |
| 1             | Fisik        | 7               | 3                  |
| 2             | Psikis       | 5               | 5                  |
| 3             | Seksual      | 10              | 2                  |
| 4             | Trafficking  | 0               | 0                  |
| 5             | Penelantaran | 4               | 0                  |
| 6             | Eksplorasi   | 0               | 0                  |
| 7             | lainnya      | 5               | 5                  |
| <b>Jumlah</b> |              | <b>31</b>       | <b>15</b>          |

Sumber: Dinas Pemberdayaan Perempuan, Pelindungan Anak, Pengendalian Penduduk dan Keluarga Berencana Kota Salatiga

Tabel 6.35 : Banyaknya Kasus Kekerasan Terhadap Perempuan dan Anak di Kota Salatiga Berdasarkan Usia Semester I Tahun 2025

| USIA          | JENIS KEKERASAN |                    |
|---------------|-----------------|--------------------|
|               | TERHADAP ANAK   | TERHADAP PEREMPUAN |
| 0 s.d. 5      | 8               | 0                  |
| 6 s.d. 12     | 8               | 0                  |
| 13 s.d. 17    | 15              | 0                  |
| 18 s.d. 24    | 0               | 3                  |
| 25 s.d. 44    | 0               | 9                  |
| 45 s.d. 59    | 0               | 3                  |
| Lebih dari 60 | 0               | 0                  |
| <b>Jumlah</b> | <b>31</b>       | <b>15</b>          |

Sumber: Dinas Pemberdayaan Perempuan, Pelindungan Anak, Pengendalian Penduduk dan Keluarga Berencana Kota Salatiga

Tabel 6.36 : Banyaknya Kasus Kekerasan Terhadap Perempuan dan Anak Di Kota Salatiga Berdasarkan Tingkat Pendidikan Korban Semester I Tahun 2025

| NO            | TINGKAT PENDIDIKAN | JENIS KEKERASAN |                    |
|---------------|--------------------|-----------------|--------------------|
|               |                    | TERHADAP ANAK   | TERHADAP PEREMPUAN |
| 1             | BELUM SEKOLAH      | 9               | 0                  |
| 2             | SD                 | 10              | 1                  |
| 3             | SLTP               | 10              | 2                  |
| 4             | SLTA               | 2               | 7                  |
| 5             | PERGURUAN TINGGI   | 0               | 5                  |
| 6             | TIDAK SEKOLAH      | 0               | 0                  |
| <b>Jumlah</b> |                    | <b>31</b>       | <b>15</b>          |

Sumber: Dinas Pemberdayaan Perempuan, Pelindungan Anak, Pengendalian Penduduk dan Keluarga Berencana Kota Salatiga

Tabel 6.37 : Banyaknya Penerbitan Sertifikat Hak Atas Tanah Tiap Bulan Semester I Tahun 2025

| BULAN         | HAK MILIK USAHA | HAK GUNA BANGUNAN | HAK GUNA HAK PAKAI | HAK PENGELOMPOKAN | SATUAN HAK BUNYI | HAK SUNGGUNGAN | WAKAF    | JUMLAH   |            |
|---------------|-----------------|-------------------|--------------------|-------------------|------------------|----------------|----------|----------|------------|
| Jan           | 66              |                   | 42                 |                   |                  |                | 2        | 110      |            |
| Feb           | 103             | 3                 | 12                 |                   |                  |                |          | 118      |            |
| Mar           | 92              | 10                | 1                  |                   |                  |                | 1        | 104      |            |
| April         | 27              | 34                |                    |                   |                  |                |          | 61       |            |
| Mei           | 67              | 117               | 2                  |                   |                  |                |          | 186      |            |
| Juni          | 102             | 1                 | 4                  |                   |                  |                |          | 107      |            |
| <b>Jumlah</b> | <b>457</b>      | <b>0</b>          | <b>165</b>         | <b>61</b>         | <b>0</b>         | <b>0</b>       | <b>0</b> | <b>3</b> | <b>686</b> |

Sumber : Kantor Pertanahan Kota Salatiga

Tabel 6.38 : Banyaknya Program Strategis Pemerintah (PTSL/LINTOR/KT) per Kelurahan Kota Salatiga Semester I Tahun 2025

| KODE WILAYAH    | KELURAHAN          | PTSL | LINTOR | KONSOLIDASI TANAH |
|-----------------|--------------------|------|--------|-------------------|
| <b>33.73.01</b> | <b>Sidorejo</b>    |      |        |                   |
| 33.73.01.1001   | Blotongan          |      |        |                   |
| 33.73.01.1002   | Sidorejo Lor       |      |        |                   |
| 33.73.01.1003   | Salatiga           |      |        |                   |
| 33.73.01.1004   | Bugel              |      |        |                   |
| 33.73.01.1005   | Kauman Kidul       |      |        |                   |
| 33.73.01.1006   | Pulutan            |      |        |                   |
| <b>33.73.02</b> | <b>Tingkir</b>     |      |        |                   |
| 33.73.02.1001   | Kutowinangun Kidul |      |        |                   |

Sumber: Kantor Pertanahan Kota Salatiga

Tabel 6.38 : Lanjutan

| <b>KODE WILAYAH</b> | <b>KELURAHAN</b> | <b>PTSL</b> | <b>LINTOR</b> | <b>KONSOLIDASI TANAH</b> |
|---------------------|------------------|-------------|---------------|--------------------------|
| 33.73.02.1002       | Gendongan        |             |               |                          |
| 33.73.02.1003       | Sidorejo Kidul   |             |               |                          |
| 33.73.02.1004       | Kalibening       |             |               |                          |
| 33.73.02.1005       | Tingkir Lor      |             |               |                          |
| 33.73.02.1006       | Tingkir Tengah   |             |               |                          |
| 33.73.02.1007       | Kutowinangun Lor |             |               |                          |
| <b>33.73.03</b>     | <b>Argomulyo</b> |             |               | <b>158</b>               |
| 33.73.03.1001       | Noborejo         |             |               |                          |
| 33.73.03.1002       | Ledok            |             |               |                          |
| 33.73.03.1003       | Tegalrejo        |             |               |                          |
| 33.73.03.1004       | Kumpulrejo       |             |               | 158                      |
| 33.73.03.1005       | Randuacir        |             |               |                          |
| 33.73.03.1006       | Cebongan         |             |               |                          |
| <b>33.73.04</b>     | <b>Sidomukti</b> |             |               |                          |
| 33.73.04.1001       | Kecandran        |             |               |                          |
| 33.73.04.1002       | Dukuh            |             |               |                          |
| 33.73.04.1003       | Mangunsari       |             |               |                          |
| 33.73.04.1004       | Kalicacing       |             |               |                          |
| <b>Jumlah</b>       |                  | <b>0</b>    | <b>0</b>      | <b>158</b>               |

Sumber: Kantor Pertanahan Kota Salatiga

Tabel 6.39 : Penerbitan Sertifikat Hak Tanggungan Kantor Pertanahan Kota Salatiga Semester I Tahun 2025

| NO            | BULAN    | HAK TANGGUNGAN |                        |
|---------------|----------|----------------|------------------------|
|               |          | BIDANG         | NILAI (Rp.)            |
| 1             | Januari  | 1.231          | 210.455.890.677        |
| 2             | Februari | 119            | 43.999.087.851         |
| 3             | Maret    | 129            | 45.713.856.001         |
| 4             | April    | 53             | 300.000.000            |
| 5             | Mei      | 52             | 259.415.640            |
| 6             | Juni     | 141            | 64.512.885.258         |
| <b>Jumlah</b> |          | <b>1.725</b>   | <b>365.241.135.427</b> |

Sumber: Kantor Pertanahan Kota Salatiga

Tabel 6.40 : Jumlah Setoran Bea Perolehan Hak Atas Tanah dan Bangunan (BPHTB) dan PPH Kantor Pertanahan Kota Salatiga Semester I Tahun 2025

| NO            | BULAN    | NILAI                    |                          |
|---------------|----------|--------------------------|--------------------------|
|               |          | BPHTB (Rp)               | PPH (Rp)                 |
| 1             | Januari  | 1.667.286.396.00         | 84.518.425.00            |
| 2             | Februari | 3.241.516.772.00         | 428.721.870.00           |
| 3             | Maret    | 1.418.024.271.00         | 1.161.432.461.00         |
| 4             | April    | 2.116.827.407.00         | 4.313.787.236.00         |
| 5             | Mei      | 2.756.666.322.00         | 3.939.902.025.00         |
| 6             | Juni     | 3.186.694.501.00         | 3.718.178.688.00         |
| <b>Jumlah</b> |          | <b>14.387.015.669.00</b> | <b>13.646.540.705.00</b> |

Sumber: Kantor Pertanahan Kota Salatiga

Tabel 6.41 : Banyaknya Tempat Ibadah per Kelurahan Semester I Tahun 2025

| KODE WILAYAH    | KELURAHAN          | MASJID    | MUSHOLA    | GEREJA    | VIHARA   | KLENTENG | PURA     |
|-----------------|--------------------|-----------|------------|-----------|----------|----------|----------|
| <b>33.73.01</b> | <b>Sidorejo</b>    | <b>82</b> | <b>107</b> | <b>17</b> | <b>1</b> |          |          |
| 33.73.01.1001   | Blotongan          | 15        | 28         | 1         | 1        |          |          |
| 33.73.01.1002   | Sidorejo Lor       | 22        | 20         | 5         |          |          |          |
| 33.73.01.1003   | Salatiga           | 23        | 18         | 9         |          |          |          |
| 33.73.01.1004   | Bugel              | 8         | 12         | 1         |          |          |          |
| 33.73.01.1005   | Kauman Kidul       | 7         | 16         | 1         |          |          |          |
| 33.73.01.1006   | Pulutan            | 7         | 13         |           |          |          |          |
| <b>33.73.02</b> | <b>Tingkir</b>     | <b>51</b> | <b>82</b>  | <b>23</b> | <b>2</b> |          |          |
| 33.73.02.1001   | Kutowinangun Kidul | 10        | 8          | 3         |          |          |          |
| 33.73.02.1002   | Gendongan          | 7         | 1          | 4         | 1        |          |          |
| 33.73.02.1003   | Sidorejo Kidul     | 10        | 12         | 7         |          |          |          |
| 33.73.02.1004   | Kalibening         | 4         | 9          |           |          |          |          |
| 33.73.02.1005   | Tingkir Lor        | 9         | 17         |           |          |          |          |
| 33.73.02.1006   | Tingkir Tengah     | 5         | 20         |           |          |          |          |
| 33.73.02.1007   | Kutowinangun Lor   | 6         | 15         | 9         | 1        |          |          |
| <b>33.73.03</b> | <b>Argomulyo</b>   | <b>66</b> | <b>79</b>  | <b>30</b> | <b>3</b> |          |          |
| 33.73.03.1001   | Noborejo           | 5         | 25         | 2         |          |          |          |
| 33.73.03.1002   | Ledok              | 16        | 10         | 5         | 1        |          |          |
| 33.73.03.1003   | Tegalrejo          | 13        | 9          | 11        | 1        |          |          |
| 33.73.03.1004   | Kumpulrejo         | 10        | 14         |           |          |          |          |
| 33.73.03.1005   | Randuacir          | 12        | 11         | 8         |          |          |          |
| 33.73.03.1006   | Cebongan           | 10        | 10         | 4         | 1        |          |          |
| <b>33.73.04</b> | <b>Sidomukti</b>   | <b>59</b> | <b>78</b>  | <b>26</b> | <b>1</b> | <b>1</b> | <b>1</b> |
| 33.73.04.1001   | Kecandran          | 9         | 34         |           |          |          |          |
| 33.73.04.1002   | Dukuh              | 20        | 16         | 6         |          |          | 1        |
| 33.73.04.1003   | Mangunsari         | 19        | 23         | 9         |          |          |          |

Tabel 6.41 : Lanjutan

| KODE WILAYAH  | KELURAHAN     | MASJID     | MUSHOLA    | GEREJA    | VIHARA   | KLENTENG | PURA     |
|---------------|---------------|------------|------------|-----------|----------|----------|----------|
| 33.73.04.1004 | Kalicacing    | 11         | 5          | 11        | 1        | 1        |          |
|               | <b>Jumlah</b> | <b>258</b> | <b>346</b> | <b>96</b> | <b>7</b> | <b>1</b> | <b>1</b> |

Sumber : Kantor Kementerian Agama Kota Salatiga

Tabel 6.42 : Banyaknya Jamaah Haji per Kelurahan Semester I Tahun 2025

| KODE LOKASI     | KELURAHAN          | LAKI-LAKI | PEREMPUAN | JUMLAH    |
|-----------------|--------------------|-----------|-----------|-----------|
| <b>33.73.01</b> | <b>Sidorejo</b>    | <b>24</b> | <b>37</b> | <b>61</b> |
| 33.73.01.1001   | Blotongan          | 6         | 7         | 13        |
| 33.73.01.1002   | Sidorejo Lor       | 5         | 8         | 13        |
| 33.73.01.1003   | Salatiga           | 4         | 8         | 12        |
| 33.73.01.1004   | Bugel              | 1         | 2         | 3         |
| 33.73.01.1005   | Kauman Kidul       | 2         | 4         | 6         |
| 33.73.01.1006   | Pulutan            | 6         | 8         | 14        |
| <b>33.73.02</b> | <b>Tingkir</b>     | <b>17</b> | <b>24</b> | <b>41</b> |
| 33.73.02.1001   | Kutowinangun Kidul |           |           | 0         |
| 33.73.02.1002   | Gendongan          |           | 2         | 2         |
| 33.73.02.1003   | Sidorejo Kidul     | 3         | 3         | 6         |
| 33.73.02.1004   | Kalibening         | 4         | 6         | 10        |
| 33.73.02.1005   | Tingkir Lor        | 2         | 3         | 5         |
| 33.73.02.1006   | Tingkir Tengah     | 1         | 2         | 3         |
| 33.73.02.1007   | Kutowinangun Lor   | 7         | 8         | 15        |
| <b>33.73.03</b> | <b>Argomulyo</b>   | <b>10</b> | <b>12</b> | <b>22</b> |
| 33.73.03.1001   | Noborejo           | 2         | 2         | 4         |
| 33.73.03.1002   | Ledok              | 4         | 5         | 9         |

Tabel 6.42 : lanjutan

| KODE LOKASI     | KELURAHAN        | LAKI-LAKI | PEREMPUAN | JUMLAH     |
|-----------------|------------------|-----------|-----------|------------|
| 33.73.03.1003   | Tegalrejo        | 2         | 2         | 4          |
| 33.73.03.1004   | Kumpulrejo       |           |           | 0          |
| 33.73.03.1005   | Randuacir        | 1         | 1         | 2          |
| 33.73.03.1006   | Cebongan         | 1         | 2         | 3          |
| <b>33.73.04</b> | <b>Sidomukti</b> | <b>22</b> | <b>24</b> | <b>46</b>  |
| 33.73.04.1001   | Kecandran        | 5         | 5         | 10         |
| 33.73.04.1002   | Dukuh            | 4         | 3         | 7          |
| 33.73.04.1003   | Mangunsari       | 9         | 11        | 20         |
| 33.73.04.1004   | Kalicacing       | 4         | 5         | 9          |
| <b>Jumlah</b>   |                  | <b>73</b> | <b>97</b> | <b>170</b> |

Sumber : Kantor Kementerian Agama Kota Salatiga

Tabel 6.43 : Banyaknya Jemaah Haji ke Tanah Suci menurut Kelompok Umur dan Jenis Kelamin di Kota Salatiga Semester I Tahun 2025

| NO            | USIA (TAHUN) | LAKI-LAKI | PEREMPUAN | JUMLAH     |
|---------------|--------------|-----------|-----------|------------|
| 1             | 1            |           |           | <b>0</b>   |
| 2             | < 20         |           |           | <b>0</b>   |
| 3             | 20 - 25      | 3         | 1         | <b>4</b>   |
| 4             | 26 - 35      | 2         | 2         | <b>4</b>   |
| 5             | 36 - 45      | 2         | 3         | <b>5</b>   |
| 6             | 46 - 60      | 23        | 44        | <b>67</b>  |
| 7             | 61 - 65      | 20        | 28        | <b>48</b>  |
| 8             | > 65         | 22        | 20        | <b>42</b>  |
| <b>Jumlah</b> |              | <b>72</b> | <b>98</b> | <b>170</b> |

Sumber : Kantor Kementerian Agama Kota Salatiga

Tabel 6.44

Banyaknya Pondok Pesantren dan Jumlah Santri di Kota Salatiga Semester I Tahun 2025

| No | Nama Pondok Pesantren  | Alamat                                      | Bermukim | Tidak Bermukim | Jumlah |
|----|------------------------|---|----------|----------------|--------|
| 1. | An Nida                | Jl. Jend Sudirman<br>239. Salatiga          |          |                | 0      |
| 2. | Salaffiyah.<br>Pulutan | Pulutan Sidorejo.<br>Salatiga               | 79       |                | 79     |
| 3. | Al Hasan               | Jl. Imam Bonjol.<br>Banyu Putih             | 79       |                | 79     |
| 4. | Sunan Giri             | Jl. Argowillis 15<br>16 Krasak Ledok        | 286      |                | 286    |
| 5. | Madina                 | Jl. Kh Wahid<br>Cabean RT.15/1              | 14       |                | 14     |
| 6. | Nurul Asna             | Jl. KH Asnawi No<br>4 RT 1/3 Pulutan        | 159      |                | 159    |
| 7. | Al Islah               | Sanggrahan<br>Tingkir Lor<br>Salatiga       | 20       |                | 20     |
| 8. | As Tain                | Jl. Kyai Ashari<br>Tingkir Lor.<br>Salatiga | 25       |                | 25     |
| 9. | Masitoh                | Jl. Mayangsari RT<br>3/5 Dayaan             | 37       |                | 37     |

Sumber: Kantor Kementerian Agama Kota Salatiga

Tabel 6.44

Lanjutan

| No  | Nama Pondok Pesantren    | Alamat                                 | Bermukim | Tidak Bermukim | Jumlah |
|-----|--------------------------|--|----------|----------------|--------|
| 10. | Darul Muhajirin          | Jl. Yatama Desa Kriyan Rt.2/4 Tingkir  | 26       |                | 26     |
| 11. | Hidayatul Mubtadi'in     | Jl. Raden Patah 20 Kalibening          | 181      |                | 181    |
| 12. | Al Ihsan                 | Gendongan Kecandran Sidomukti Salatiga | 27       |                | 27     |
| 13. | Raden Paku               | Jl Fatmawati Blotongan                 | 18       |                | 18     |
| 14. | Pancasila                | Jl. Fatmawati 11. Blotongan            | 190      |                | 190    |
| 15. | Agro Nur Elfallah        | Jl. Diponegoro Rt4/5 Pulutan           | 321      |                | 321    |
| 16. | Pondok Pesantren Ar Rois | Pulutan Sidorejo Salatiga              | 159      |                | 159    |
| 17. | Rodotull Taallum         | Canden Rt4/7 Kutowinangun Lor          | 8        |                | 8      |
| 18. | Darul Fallah             | Dukuh Sidomukti Salatiga               | 70       |                | 70     |

Sumber: Kantor Kementerian Agama Kota Salatiga

Tabel 6.44

Lanjutan

| No  | Nama Pondok Pesantren      | Alamat   | Bermukim | Tidak Bermukim | Jumlah |
|-----|----------------------------|--|----------|----------------|--------|
| 19. | Annashiiha                 | Jl. Jagalan Abiyoso No 14 RT 06/01 Dukuh Krajan      | 69       |                | 69     |
| 20. | Al Insaniyah               | Dusun Druju RT 01/03 Sidorejo Kidul Tingkir Salatiga | 21       |                | 21     |
| 21. | Alfa Queen Arkan Fauzy     | Jl. Imam Bonjol Winong Kecandran                     | 81       |                | 81     |
| 22. | Salafiyah Blotongan        | Grogol Blotongan Sidorejo Salatiga                   | 47       |                | 47     |
| 23. | Roudatul Huda              | Bancaan Tengah Sidorejo Salatiga                     | 30       |                | 30     |
| 24. | Al Guhfron                 | Winong Kecandran Salatiga                            | 16       |                | 16     |
| 25. | Tarbiyatul Islam Al Fallah | Jl. Bima No 2 Dukuh                                  | 331      |                | 331    |
| 26. | Nurul Huda Blotongan       | Prampelan Blotongan Sidorejo Salatiga                | 34       |                | 34     |
| 27. | Al Ihsan Banyu Putih       | Jl. Abdul Wahid No. 266 Rt 03 Rw 13                  | 27       |                | 27     |

Sumber: Kantor Kementerian Agama Kota Salatiga

Tabel 6.44 : Lanjutan

| No  | Nama Pondok Pesantren      | Alamat  | Bermukim | Tidak Bermukim | Jumlah |
|-----|----------------------------|---|----------|----------------|--------|
| 28. | Al Falah Darusallam        | Kraja Tingkir Lor Salatiga                    | 20       |                | 20     |
| 29. | Al Hijrah                  | Jl. Tritis Sari Klumpit Tingkir Salatiga      | 18       |                | 18     |
| 30. | Al Falah Darussalam        | Jl. Krajan 01/05 Tingkir Lor Tingkir Salatiga | 20       |                | 20     |
| 31. | Al Muntaha                 | Jl. Soekarno Hatta No. 39 Salatiga            | 74       |                | 74     |
| 32. | Putri Masithoh             | Ngentak RT 1/3 Kutowinangun                   | 79       |                | 79     |
| 33. | Nurul Huda                 | Prampelan Blotongan                           | 21       |                | 21     |
| 34. | Ittihatul Asna             | Klumpit RT 1/2 Sidorejo Kidul Tingkir         | 246      |                | 246    |
| 35. | Ruq Al Falah               | Jl Antasena No 22 Dukuh Krajan                | 178      |                | 178    |
| 36. | Tahfizhul Quran As Surkati | Jl. Diponegoro No. 114 Salatiga               | 60       |                | 60     |
| 37. | Yasinta                    | Jl. Kh Abdul Wahid No 6 Canean Mangunsari     | 54       |                | 54     |

Sumber: Kantor Kementerian Agama Kota Salatiga

Tabel 6.44 : Lanjutan

| No            | Nama Pondok Pesantren    | Alamat                                   | Bermukim    | Tidak Bermukim | Jumlah      |
|---------------|--------------------------|--|-------------|----------------|-------------|
| 38.           | Nurul Madani             | Jl. Diponegoro Pulutan Salatiga          | 78          |                | 78          |
| 39.           | Ar Rois                  | Pulutan Sidorejo Salatiga                | 159         |                | 159         |
| 40.           | Manabi                   | Sehati Blok E Sidorejo                   | 34          |                | 34          |
| 41.           | Darul Mukhlisin          | Jl. Fatmawati 11 Blotongan               | 181         |                | 181         |
| 42.           | KH. Ahmad Dahlan         | Jagalan                                  |             |                | 0           |
| 43.           | Al Quran Al Ahkam        | Dayaan Sidorejo Kidul Tingkir Salatiga   | 21          |                | 21          |
| 44.           | Tahfidzul Quran Al Bayan | Jl. Ki Hajar Sampoerna RT 4/1 Salam      | 33          |                | 33          |
| 45.           | Maarif NU Salatiga       | Jl. Abdul Rouf No. 02 RT 1/2 Pulutan Lor | 45          |                | 45          |
| 46.           | Darul Husna Salatiga     | Soka RT 11/7                             | 42          |                | 42          |
| <b>Jumlah</b> |                          |  | <b>3718</b> | <b>0</b>       | <b>3718</b> |

Sumber: Kantor Kementerian Agama Kota Salatiga

Tabel 6.45 : Jumlah Blok dan Petak Taman Pemakaman Umum Ngeplak Semester I Tahun 2025

| NO                    |         | DITEMPATI  | SUDAH DIPESAN | KOSONG    | JUMLAH     |
|-----------------------|---------|------------|---------------|-----------|------------|
| <b>NGEMPLAK BARAT</b> |         |            |               |           |            |
| 1                     | Muslim  | 232        | 12            | 8         | 252        |
| 2                     | Kristen | 294        | 106           | 7         | 407        |
| 3                     | Hindu   |            |               |           | 0          |
| 4                     | Budha   |            | 1             |           | 1          |
| 5                     | Anonim  | 19         |               | 5         | 24         |
| <b>Jumlah</b>         |         | <b>545</b> | <b>119</b>    | <b>20</b> | <b>684</b> |
| <b>NGEMPLAK TIMUR</b> |         |            |               |           |            |
| 1                     | Muslim  | 77         |               | 15        | 92         |
| 2                     | Kristen | 168        |               | 32        | 200        |
| <b>Jumlah</b>         |         | <b>245</b> | <b>0</b>      | <b>47</b> | <b>292</b> |

Sumber: Dinas Perumahan dan Kawasan Permukiman Kota Salatiga

Tabel 6.46 : Jumlah Blok dan Petak Taman Pemakaman Umum Blondo Celong Semester I Tahun 2025

| NO            | BLOK    | DITEMPATI  | SUDAH DIPESAN | KOSONG    | JUMLAH     |
|---------------|---------|------------|---------------|-----------|------------|
| 1             | Muslim  | 59         | 0             | 35        | 94         |
| 2             | Kristen | 122        | 0             | 31        | 153        |
| 3             | Hindu   | 0          | 0             | 0         | 0          |
| 4             | Budha   | 0          | 0             | 0         | 0          |
| 5             | Anonim  | 0          | 0             | 0         | 0          |
| <b>Jumlah</b> |         | <b>181</b> | <b>0</b>      | <b>66</b> | <b>247</b> |

Sumber: Dinas Perumahan dan Kawasan Permukiman Kota Salatiga

Tabel 6.47 : Banyaknya Organisasi Masyarakat dan Lembaga Swadaya Masyarakat Berdasarkan Badan Hukum Per Kelurahan Kota Salatiga Semester I Tahun 2025

| NO        | KODE WILAYAH    | KELURAHAN          | STATUS   |                    |             |           |           |             | JUMLAH    |
|-----------|-----------------|--------------------|----------|--------------------|-------------|-----------|-----------|-------------|-----------|
|           |                 |                    | SKT      | LEMBAGA PEMERINTAH | KEMENKUMHAM | TERDATA   | TERDAFTAR | PERUNDANGAN |           |
| <b>I</b>  | <b>33.73.01</b> | <b>Sidorejo</b>    | <b>0</b> | <b>0</b>           | <b>60</b>   | <b>12</b> | <b>0</b>  | <b>4</b>    | <b>76</b> |
| 1         | 33.73.01.1001   | Blotongan          |          |                    | 17          | 2         |           | 2           | 21        |
| 2         | 33.73.01.1002   | Sidorejo Lor       |          |                    | 24          | 8         |           | 2           | 34        |
| 3         | 33.73.01.1003   | Salatiga           |          |                    | 9           | 1         |           |             | 10        |
| 4         | 33.73.01.1004   | Bugel              |          |                    | 1           |           |           |             | 1         |
| 5         | 33.73.01.1005   | Kauman Kidul       |          |                    | 3           | 1         |           |             | 4         |
| 6         | 33.73.01.1006   | Pulutan            |          |                    | 6           |           |           |             | 6         |
| <b>II</b> | <b>33.73.02</b> | <b>Tingkir</b>     | <b>0</b> | <b>0</b>           | <b>28</b>   | <b>8</b>  | <b>0</b>  | <b>0</b>    | <b>36</b> |
| 1         | 33.73.02.1001   | Kutowinangun Kidul |          |                    | 6           | 1         |           |             | 7         |
| 2         | 33.73.02.1002   | Gendongan          |          |                    | 6           | 2         |           |             | 8         |
| 3         | 33.73.02.1003   | Sidorejo Kidul     |          |                    | 4           | 3         |           |             | 7         |
| 4         | 33.73.02.1004   | Kalibening         |          |                    | 3           |           |           |             | 3         |
| 5         | 33.73.02.1005   | Tingkir Lor        |          |                    | 4           |           |           |             | 4         |
| 6         | 33.73.02.1006   | Tingkir Tengah     |          |                    |             |           |           |             | 0         |
| 7         | 33.73.02.1007   | Kutowinangun Lor   |          |                    | 5           | 2         |           |             | 7         |

Sumber: Badan Kesatuan Bangsa dan Politik Kota Salatiga

Tabel 6.47 : Lanjutan

| NO            | KODE WILAYAH    | KELURAHAN        | STATUS   |                    |             |           |           |             | JUMLAH     |
|---------------|-----------------|------------------|----------|--------------------|-------------|-----------|-----------|-------------|------------|
|               |                 |                  | SKT      | LEMBAGA PEMERINTAH | KEMENKUMHAM | TERDATA   | TERDAFTAR | PERUNDANGAN |            |
| <b>III</b>    | <b>33.73.03</b> | <b>Argomulyo</b> | <b>0</b> | <b>0</b>           | <b>31</b>   | <b>5</b>  | <b>0</b>  | <b>0</b>    | <b>36</b>  |
| 1             | 33.73.03.1001   | Noborejo         |          |                    | 2           |           |           |             | 2          |
| 2             | 33.73.03.1002   | Ledok            |          |                    | 8           | 2         |           |             | 10         |
| 3             | 33.73.03.1003   | Tegalrejo        |          |                    | 11          | 1         |           |             | 12         |
| 4             | 33.73.03.1004   | Kumpulrejo       |          |                    | 2           | 1         |           |             | 3          |
| 5             | 33.73.03.1005   | Randuacir        |          |                    | 4           |           |           |             | 4          |
| 6             | 33.73.03.1006   | Cebongan         |          |                    | 4           | 1         |           |             | 5          |
| <b>IV</b>     | <b>33.73.04</b> | <b>Sidomukti</b> | <b>0</b> | <b>1</b>           | <b>39</b>   | <b>15</b> | <b>0</b>  | <b>2</b>    | <b>57</b>  |
| 1             | 33.73.04.1001   | Kecandran        |          |                    | 1           | 1         |           |             | 2          |
| 2             | 33.73.04.1002   | Dukuh            |          |                    | 15          | 2         |           |             | 17         |
| 3             | 33.73.04.1003   | Mangunsari       |          | 1                  | 12          | 7         |           |             | 20         |
| 4             | 33.73.04.1004   | Kalicacing       |          |                    | 11          | 5         |           |             | 18         |
| <b>JUMLAH</b> |                 |                  | <b>0</b> | <b>1</b>           | <b>158</b>  | <b>40</b> | <b>0</b>  | <b>6</b>    | <b>205</b> |

Sumber: Badan Kesatuan Bangsa dan Politik Kota Salatiga

Tabel 6.48 : Banyaknya Organisasi Masyarakat dan Lembaga Swadaya Masyarakat Berdasarkan Bidang Pelayanan Per Kelurahan Kota Salatiga Semester I Tahun 2025

| NO        | KODE WILAYAH    | KELURAHAN          | STATUS    |            |           |          |                 | JUMLAH    |
|-----------|-----------------|--------------------|-----------|------------|-----------|----------|-----------------|-----------|
|           |                 |                    | SOSIAL    | PENDIDIKAN | KEAGAMAAN | HUKUM    | SENI DAN BUDAYA |           |
| <b>I</b>  | <b>33.73.01</b> | <b>Sidorejo</b>    | <b>37</b> | <b>7</b>   | <b>28</b> | <b>1</b> | <b>3</b>        | <b>76</b> |
| 1         | 33.73.01.1001   | Blotongan          | 12        |            | 7         | 1        | 1               | 21        |
| 2         | 33.73.01.1002   | Sidorejo Lor       | 11        | 4          | 18        |          | 1               | 34        |
| 3         | 33.73.01.1003   | Salatiga           | 8         | 1          | 1         |          |                 | 10        |
| 4         | 33.73.01.1004   | Bugel              | 1         |            |           |          |                 | 1         |
| 5         | 33.73.01.1005   | Kauman Kidul       | 2         | 1          |           |          | 1               | 4         |
| 6         | 33.73.01.1006   | Pulutan            | 3         | 1          | 2         |          |                 | 6         |
| <b>II</b> | <b>33.73.02</b> | <b>Tingkir</b>     | <b>25</b> | <b>1</b>   | <b>7</b>  | <b>1</b> | <b>2</b>        | <b>36</b> |
| 1         | 33.73.02.1001   | Kutowinangun Kidul | 3         | 1          | 3         |          |                 | 7         |
| 2         | 33.73.02.1002   | Gendongan          | 6         |            | 1         |          | 1               | 8         |
| 3         | 33.73.02.1003   | Sidorejo Kidul     | 4         |            | 2         | 1        |                 | 7         |
| 4         | 33.73.02.1004   | Kalibening         | 3         |            |           |          |                 | 3         |
| 5         | 33.73.02.1005   | Tingkir Lor        | 4         |            |           |          |                 | 4         |
| 6         | 33.73.02.1006   | Tingkir Tengah     |           |            |           |          |                 | 0         |
| 7         | 33.73.02.1007   | Kutowinangun Lor   | 5         |            | 1         |          | 1               | 7         |

Sumber: Badan Kesatuan Bangsa dan Politik Kota Salatiga

Tabel 6.48 : Lanjutan

| NO            | KODE WILAYAH    | KELURAHAN        | STATUS     |            |           |          |                 | JUMLAH     |
|---------------|-----------------|------------------|------------|------------|-----------|----------|-----------------|------------|
|               |                 |                  | SOSIAL     | PENDIDIKAN | KEAGAMAAN | HUKUM    | SENI DAN BUDAYA |            |
| <b>III</b>    | <b>33.73.03</b> | <b>Argomulyo</b> | <b>20</b>  | <b>4</b>   | <b>8</b>  | <b>2</b> | <b>2</b>        | <b>36</b>  |
|               | 33.73.03.1001   | Noborejo         | 2          |            |           |          |                 | 2          |
| 2             | 33.73.03.1002   | Ledok            | 5          |            | 5         |          |                 | 10         |
| 3             | 33.73.03.1003   | Tegalrejo        | 7          | 3          | 1         |          | 1               | 12         |
| 4             | 33.73.03.1004   | Kumpulrejo       | 3          |            |           |          |                 | 3          |
| 5             | 33.73.03.1005   | Randuacir        | 1          |            | 1         | 1        | 1               | 42         |
| 6             | 33.73.03.1006   | Cebongan         | 2          | 1          | 1         | 1        |                 | 5          |
| <b>IV</b>     | <b>33.73.04</b> | <b>Sidomukti</b> | <b>30</b>  | <b>6</b>   | <b>15</b> | <b>3</b> | <b>3</b>        | <b>57</b>  |
| 1             | 33.73.04.1001   | Kecandran        | 1          |            | 1         |          |                 | 2          |
| 2             | 33.73.04.1002   | Dukuh            | 9          | 2          | 4         | 1        | 1               | 17         |
| 3             | 33.73.04.1003   | Mangunsari       | 11         | 2          | 5         | 2        |                 | 20         |
| 4             | 33.73.04.1004   | Kalicacing       | 9          | 2          | 5         |          | 2               | 18         |
| <b>JUMLAH</b> |                 |                  | <b>112</b> | <b>18</b>  | <b>58</b> | <b>7</b> | <b>10</b>       | <b>205</b> |

Sumber: Badan Kesatuan Bangsa dan Politik Kota Salatiga

Tabel 6.49 : Banyaknya Kamar di Rusunawa Noborejo Kota Salatiga Semester I Tahun 2025

| NO            | BLOK           | DITEMPATI  | KOSONG    | RUSAK    | JUMLAH     |
|---------------|----------------|------------|-----------|----------|------------|
| 1             | Blok Laki-laki | 42         | 3         | 1        | 46         |
| 2             | Blok Perempuan | 61         | 8         |          | 69         |
| <b>Jumlah</b> |                | <b>123</b> | <b>11</b> | <b>1</b> | <b>115</b> |

Sumber : Dinas Perumahan dan Kawasan Pemukiman Kota

Tabel 6.50 : Banyaknya Kamar di Rusunawa Cabean Kota Salatiga Semester I Tahun 2025

| <b>BLOK</b>       | <b>DITEMPATI</b> | <b>KOSONG</b> | <b>RUSAK</b> | <b>JUMLAH</b> |
|-------------------|------------------|---------------|--------------|---------------|
| BLOK RUMAH TANGGA | 196              |               |              | 196           |
| <b>Jumlah</b>     | <b>196</b>       | <b>0</b>      | <b>0</b>     | <b>196</b>    |

Sumber : Dinas Perumahan dan Kawasan Pemukiman Kota Salatiga

Tabel 6.51 : Jumlah Capaian Bidang Perdata dan Tata Usaha Negara Kota Salatiga Semester I Tahun 2025

| <b>NO</b> | <b>JENIS KEGIATAN</b>  | <b>JUMLAH</b>    |
|-----------|--|------------------|
| 1         | Jumlah Surat Kuasa Khusus (SKK) Litigasi                     | 3                |
| 2         | Jumlah Surat Kuasa Khusus (SKK) Non Litigasi                 | 214              |
| 3         | Memorandum Of Understanding (MoU)                            | 5                |
| 4         | Pemulihan Keuangan Negara                                    | Rp400.604.753    |
| 5         | Pendampingan Hukum   | 12 Pekerjaan     |
| 6         | Anggaran yang Didampingi                                     | Rp37.038.237.000 |
| 7         | Pendampingan Hukum terhadap Pemulihan Ekonomi Nasional (PEN) | 0 Pekerjaan      |
| 8         | Anggaran Pendampingan Pemulihan Ekonomi Nasional (PEN)       | 0                |
| 9         | Pelayanan Hukum  | 26               |

Sumber : Kejaksaan Negeri Salatiga

Tabel 6.52 : Banyaknya Kegiatan Penyuluhan dan Penerangan Hukum oleh Kejaksaan Negeri Salatiga Semester I Tahun 2025

| <b>NO</b>     | <b>JENIS KEGIATAN</b>       | <b>JUMLAH KEGIATAN</b> |
|---------------|-----------------------------|------------------------|
| 1             | Penyuluhan Hukum            | 5                      |
| 2             | Penerangan Hukum            | 4                      |
| 3             | Program Jaksa Masuk Sekolah | 4                      |
| <b>Jumlah</b> |                             | <b>13</b>              |

Sumber : Kejaksaan Negeri Salatiga

Tabel 6.53 : Banyaknya Penanganan Kejadian Non Kebakaran per Bulan Semester I Tahun 2025

| <b>NO</b>     | <b>BULAN</b> | <b>JUMLAH</b> |
|---------------|--------------|---------------|
| 1             | Januari      | 23            |
| 2             | Februari     | 24            |
| 3             | Maret        | 38            |
| 4             | April        | 41            |
| 5             | Mei          | 40            |
| 6             | Juni         | 29            |
| <b>Jumlah</b> |              | <b>195</b>    |

Sumber : Satuan Polisi Pamong Praja Kota Salatiga

Tabel 6.54 : Banyaknya Penanganan Gangguan Ketertiban Umum dan Ketentraman Masyarakat per Bulan Semester I Tahun 2025

| <b>NO</b>     | <b>BULAN</b> | <b>JUMLAH</b> |
|---------------|--------------|---------------|
| 1             | Januari      | 263           |
| 2             | Februari     | 418           |
| 3             | Maret        | 246           |
| 4             | April        | 204           |
| 5             | Mei          | 348           |
| 6             | Juni         | 410           |
| <b>Jumlah</b> |              | <b>1889</b>   |

Sumber : Satuan Polisi Pamong Praja Kota Salatiga

Tabel 6.55 : Banyaknya Penanganan Pelanggaran Peraturan Daerah dan Peraturan Walikota per Bulan Semester I Tahun 2025

| <b>NO</b>     | <b>BULAN</b> | <b>JUMLAH</b> |
|---------------|--------------|---------------|
| 1             | Januari      | 4             |
| 2             | Februari     | 46            |
| 3             | Maret        | 32            |
| 4             | April        | 77            |
| 5             | Mei          | 11            |
| 6             | Juni         | 12            |
| <b>Jumlah</b> |              | <b>182</b>    |

Sumber : Satuan Polisi Pamong Praja Kota Salatiga

Tabel 6.56 : Luasan Kawasan Ancaman Bencana Tanah Longsor di Kota Salatiga Semester I Tahun 2025

| NO            | KODE WILAYAH    | WILAYAH          | ANCAMAN (Ha)   |              |               |             | LUAS TOTAL     |
|---------------|-----------------|------------------|----------------|--------------|---------------|-------------|----------------|
|               |                 |                  | AMAN           | RENDAH       | SEDANG        | TINGGI      |                |
| <b>I</b>      | <b>33.73.01</b> | <b>Sidorejo</b>  | <b>1294.46</b> | <b>65.61</b> | <b>112.73</b> | <b>0.00</b> | <b>1472.80</b> |
| 1             | 33.73.01.1001   | Blotongan        | 303.19         | 13.90        | 98.14         | 0.00        | 415.23         |
| 2             | 33.73.01.1002   | Sidorejo Lor     | 234.38         | 21.36        | 1.62          | 0.00        | 257.36         |
| 3             | 33.73.01.1003   | Salatiga         | 204.83         | 0.00         | 0.00          | 0.00        | 204.83         |
| 4             | 33.73.01.1004   | Bugel            | 170.49         | 30.35        | 12.97         | 0.00        | 213.81         |
| 5             | 33.73.01.1005   | Kauman Kidul     | 185.92         | 0.00         | 0.00          | 0.00        | 185.92         |
| 6             | 33.73.01.1006   | Pulutan          | 195.65         | 0.00         | 0.00          | 0.00        | 195.65         |
| <b>II</b>     | <b>33.73.02</b> | <b>Tingkir</b>   | <b>968.17</b>  | <b>4.76</b>  | <b>0.00</b>   | <b>0.00</b> | <b>972.93</b>  |
| 1             | 33.73.02.1001   | Kutowinangun     | 98.46          | 0.00         | 0.00          | 0.00        | 98.46          |
| 2             | 33.73.02.1002   | Gendongan        | 56.89          | 0.00         | 0.00          | 0.00        | 56.89          |
| 3             | 33.73.02.1003   | Sidorejo Kidul   | 243.00         | 0.00         | 0.00          | 0.00        | 243.00         |
| 4             | 33.73.02.1004   | Kalibening       | 95.91          | 0.00         | 0.00          | 0.00        | 95.91          |
| 5             | 33.73.02.1005   | Tingkir Lor      | 173.40         | 1.35         | 0.00          | 0.00        | 174.75         |
| 6             | 33.73.02.1006   | Tingkir          | 104.42         | 0.00         | 0.00          | 0.00        | 104.42         |
| 7             | 33.73.02.1007   | Kutowinangun Lor | 196.09         | 3.41         | 0.00          | 0.00        | 199.50         |
| <b>III</b>    | <b>33.73.03</b> | <b>Argomulyo</b> | <b>1817.58</b> | <b>6.57</b>  | <b>0.00</b>   | <b>0.00</b> | <b>1824.15</b> |
| 1             | 33.73.03.1001   | Noborejo         | 331.83         | 0.00         | 0.00          | 0.00        | 331.83         |
| 2             | 33.73.03.1002   | Ledok            | 189.88         | 0.00         | 0.00          | 0.00        | 189.88         |
| 3             | 33.73.03.1003   | Tegalrejo        | 195.51         | 0.00         | 0.00          | 0.00        | 195.51         |
| 4             | 33.73.03.1004   | Kumpulrejo       | 538.13         | 6.57         | 0.00          | 0.00        | 544.70         |
| 5             | 33.73.03.1005   | Randuacir        | 402.00         | 0.00         | 0.00          | 0.00        | 402.00         |
| 6             | 33.73.03.1006   | Cebongan         | 160.23         | 0.00         | 0.00          | 0.00        | 160.23         |
| <b>IV</b>     | <b>33.73.04</b> | <b>Sidomukti</b> | <b>1034.71</b> | <b>0.00</b>  | <b>0.00</b>   | <b>0.00</b> | <b>1034.71</b> |
| 1             | 33.73.04.1001   | Kecandran        | 310.78         | 0.00         | 0.00          | 0.00        | 310.78         |
| 2             | 33.73.04.1002   | Dukuh            | 371.72         | 0.00         | 0.00          | 0.00        | 371.72         |
| 3             | 33.73.04.1003   | Mangunsari       | 282.33         | 0.00         | 0.00          | 0.00        | 282.33         |
| 4             | 33.73.04.1004   | Kalicacing       | 69.88          | 0.00         | 0.00          | 0.00        | 69.88          |
| <b>Jumlah</b> |                 |                  | <b>5114.92</b> | <b>76.94</b> | <b>112.73</b> | <b>0.00</b> | <b>5304.59</b> |

Sumber : Badan Penanggulangan Bencana Daerah Kota Salatiga

Tabel 6.57 : Luasan Kawasan Ancaman Bencana Banjir di Kota Salatiga Semester I Tahun 2025

| NO            | KODE WILAYAH    | WILAYAH            | ANCAMAN (Ha)  |                |              |             | LUAS TOTAL (Ha) |
|---------------|-----------------|--------------------|---------------|----------------|--------------|-------------|-----------------|
|               |                 |                    | AMAN          | RENDAH         | SEDANG       | TINGGI      |                 |
| <b>I</b>      | <b>33.73.01</b> | <b>Sidorejo</b>    | <b>632.75</b> | <b>829.50</b>  | <b>10.55</b> | <b>0.00</b> | <b>1472.80</b>  |
| 1             | 33.73.01.1001   | Blotongan          | 246.46        | 167.43         | 1.34         | 0.00        | 415.23          |
| 2             | 33.73.01.1002   | Sidorejo Lor       | 90.08         | 166.62         | 0.67         | 0.00        | 257.37          |
| 3             | 33.73.01.1003   | Salatiga           | 48.37         | 156.46         | 0.00         | 0.00        | 204.83          |
| 4             | 33.73.01.1004   | Bugel              | 158.80        | 50.67          | 4.33         | 0.00        | 213.80          |
| 5             | 33.73.01.1005   | Kauman Kidul       | 75.04         | 108.11         | 2.77         | 0.00        | 185.92          |
| 6             | 33.73.01.1006   | Pulutan            | 14.00         | 180.21         | 1.44         | 0.00        | 195.65          |
| <b>II</b>     | <b>33.73.02</b> | <b>Tingkir</b>     | <b>277.38</b> | <b>618.48</b>  | <b>77.07</b> | <b>0.00</b> | <b>972.93</b>   |
| 1             | 33.73.02.1001   | Kutowinangun Kidul | 16.77         | 52.53          | 29.16        | 0.00        | 98.46           |
| 2             | 33.73.02.1002   | Gendongan          | 0.00          | 51.97          | 4.92         | 0.00        | 56.89           |
| 3             | 33.73.02.1003   | Sidorejo Kidul     | 111.10        | 121.92         | 9.97         | 0.00        | 242.99          |
| 4             | 33.73.02.1004   | Kalibening         | 32.12         | 63.80          | 0.00         | 0.00        | 95.92           |
| 5             | 33.73.02.1005   | Tingkir Lor        | 30.37         | 118.41         | 25.96        | 0.00        | 174.74          |
| 6             | 33.73.02.1006   | Tingkir Tengah     | 5.88          | 91.72          | 6.83         | 0.00        | 104.43          |
| 7             | 33.73.02.1007   | Kutowinangun Lor   | 81.14         | 118.13         | 0.23         | 0.00        | 199.50          |
| <b>III</b>    | <b>33.73.03</b> | <b>Argomulyo</b>   | <b>311.70</b> | <b>1503.03</b> | <b>9.42</b>  | <b>0.00</b> | <b>1824.15</b>  |
| 1             | 33.73.03.1001   | Noborejo           | 14.65         | 317.18         | 0.00         | 0.00        | 331.83          |
| 2             | 33.73.03.1002   | Ledok              | 9.65          | 176.65         | 3.58         | 0.00        | 189.88          |
| 3             | 33.73.03.1003   | Tegalrejo          | 18.63         | 176.88         | 0.00         | 0.00        | 195.51          |
| 4             | 33.73.03.1004   | Kumpulrejo         | 205.85        | 337.59         | 1.27         | 0.00        | 544.71          |
| 5             | 33.73.03.1005   | Randuacir          | 55.84         | 341.59         | 4.57         | 0.00        | 402.00          |
| 6             | 33.73.03.1006   | Cebongan           | 7.08          | 153.14         | 0.00         | 0.00        | 160.22          |
| <b>IV</b>     | <b>33.73.04</b> | <b>Sidomukti</b>   | <b>194.95</b> | <b>839.08</b>  | <b>0.67</b>  | <b>0.00</b> | <b>1034.70</b>  |
| 1             | 33.73.04.1001   | Kecandran          | 65.76         | 245.02         | 0.00         |             | 310.78          |
| 2             | 33.73.04.1002   | Dukuh              | 95.09         | 275.96         | 0.67         | 0.00        | 371.72          |
| 3             | 33.73.04.1003   | Mangunsari         | 34.10         | 248.22         | 0.00         | 0.00        | 282.32          |
| 4             | 33.73.04.1004   | Kalicacing         | 0.00          | 69.88          | 0.00         | 0.00        | 69.88           |
| <b>JUMLAH</b> |                 |                    |               | <b>3790.09</b> | <b>97.71</b> | <b>0.00</b> | <b>5304.58</b>  |

Sumber : Badan Penanggulangan Bencana Daerah Kota Salatiga

Tabel 6.58 : Luasan Kawasan Ancaman Letusan Gunung Api di Kota Salatiga Semester I Tahun 2025

| NO         | KODE WILAYAH    | WILAYAH            | ANCAMAN (Ha)   |              |             |             | LUAS TOTAL (Ha) |
|------------|-----------------|--------------------|----------------|--------------|-------------|-------------|-----------------|
|            |                 |                    | AMAN           | RENDAH       | SEDANG      | TINGGI      |                 |
| <b>I</b>   | <b>33.73.01</b> | <b>Sidorejo</b>    | <b>1472.79</b> | <b>0.00</b>  | <b>0.00</b> | <b>0.00</b> | <b>1472.79</b>  |
| 1          | 33.73.01.1001   | Blotongan          | 415.23         | 0.00         | 0.00        | 0.00        | 415.23          |
| 2          | 33.73.01.1002   | Sidorejo Lor       | 257.36         | 0.00         | 0.00        | 0.00        | 257.36          |
| 3          | 33.73.01.1003   | Salatiga           | 204.83         | 0.00         | 0.00        | 0.00        | 204.83          |
| 4          | 33.73.01.1004   | Bugel              | 213.80         | 0.00         | 0.00        | 0.00        | 213.80          |
| 5          | 33.73.01.1005   | Kauman Kidul       | 185.92         | 0.00         | 0.00        | 0.00        | 185.92          |
| 6          | 33.73.01.1006   | Pulutan            | 195.65         | 0.00         | 0.00        | 0.00        | 195.65          |
| <b>II</b>  | <b>33.73.02</b> | <b>Tingkir</b>     | <b>959.26</b>  | <b>13.65</b> | <b>0.00</b> | <b>0.00</b> | <b>972.91</b>   |
| 1          | 33.73.02.1001   | Kutowinangun Kidul | 98.46          | 0.00         | 0.00        | 0.00        | 98.46           |
| 2          | 33.73.02.1002   | Gendongan          | 56.89          | 0.00         | 0.00        | 0.00        | 56.89           |
| 3          | 33.73.02.1003   | Sidorejo Kidul     | 241.96         | 1.03         | 0.00        | 0.00        | 242.99          |
| 4          | 33.73.02.1004   | Kalibening         | 95.91          | 0.00         | 0.00        | 0.00        | 95.91           |
| 5          | 33.73.02.1005   | Tingkir Lor        | 165.85         | 8.89         | 0.00        | 0.00        | 174.74          |
| 6          | 33.73.02.1006   | Tingkir            | 100.69         | 3.73         | 0.00        | 0.00        | 104.42          |
| 7          | 33.73.02.1007   | Kutowinangun Lor   | 199.50         | 0.00         | 0.00        | 0.00        | 199.50          |
| <b>III</b> | <b>33.73.03</b> | <b>Argomulyo</b>   | <b>1818.19</b> | <b>5.97</b>  | <b>0.00</b> | <b>0.00</b> | <b>1824.16</b>  |
| 1          | 33.73.03.1001   | Noborejo           | 325.86         | 5.97         | 0.00        | 0.00        | 331.83          |
| 2          | 33.73.03.1002   | Ledok              | 189.88         | 0.00         | 0.00        | 0.00        | 189.88          |
| 3          | 33.73.03.1003   | Tegalrejo          | 195.51         | 0.00         | 0.00        | 0.00        | 195.51          |
| 4          | 33.73.03.1004   | Kumpulrejo         | 544.71         | 0.00         | 0.00        | 0.00        | 544.71          |
| 5          | 33.73.03.1005   | Randuacir          | 402.00         | 0.00         | 0.00        | 0.00        | 402.00          |
| 6          | 33.73.03.1006   | Cebongan           | 160.23         | 0.00         | 0.00        | 0.00        | 160.23          |
| <b>IV</b>  | <b>33.73.04</b> | <b>Sidomukti</b>   | <b>1034.71</b> | <b>0.00</b>  | <b>0.00</b> | <b>0.00</b> | <b>1034.71</b>  |
| 1          | 33.73.04.1001   | Kecandran          | 310.78         | 0.00         | 0.00        | 0.00        | 310.78          |
| 2          | 33.73.04.1002   | Dukuh              | 371.72         | 0.00         | 0.00        | 0.00        | 371.72          |
| 3          | 33.73.04.1003   | Mangunsari         | 282.33         | 0.00         | 0.00        | 0.00        | 282.33          |
| 4          | 33.73.04.1004   | Kalicacing         | 69.88          | 0.00         | 0.00        | 0.00        | 69.88           |
| Jumlah     |                 |                    | <b>5284.95</b> | <b>19.62</b> | <b>0.00</b> | <b>0.00</b> | <b>5304.57</b>  |

Sumber : Badan Penanggulangan Bencana Daerah Kota Salatiga

Tabel 6.59 : Luasan Kawasan Ancaman Bencana Gempa Bumi di Kota Salatiga Semester I Tahun 2025

| NO            | KODE WILAYAH    | WILAYAH            | ANCAMAN (Ha) |               |                |             | LUAS TOTAL (Ha) |
|---------------|-----------------|--------------------|--------------|---------------|----------------|-------------|-----------------|
|               |                 |                    | AMAN         | RENDAH        | SEDANG         | TINGGI      |                 |
| <b>I</b>      | <b>33.73.01</b> | <b>Sidorejo</b>    | <b>15.06</b> | <b>125.40</b> | <b>1332.32</b> | <b>0.00</b> | <b>1472.78</b>  |
| 1             | 33.73.01.1001   | Blotongan          | 3.39         | 66.07         | 345.77         | 0.00        | 415.23          |
| 2             | 33.73.01.1002   | Sidorejo Lor       | 0.00         | 0.89          | 256.47         | 0.00        | 257.36          |
| 3             | 33.73.01.1003   | Salatiga           | 0.00         | 0.54          | 204.29         | 0.00        | 204.83          |
| 4             | 33.73.01.1004   | Bugel              | 3.72         | 37.91         | 172.17         | 0.00        | 213.80          |
| 5             | 33.73.01.1005   | Kauman Kidul       | 5.80         | 15.77         | 164.34         | 0.00        | 185.91          |
| 6             | 33.73.01.1006   | Pulutan            | 2.15         | 4.22          | 189.28         | 0.00        | 195.65          |
| <b>II</b>     | <b>33.73.02</b> | <b>Tingkir</b>     | <b>13.81</b> | <b>71.77</b>  | <b>887.34</b>  | <b>0.00</b> | <b>972.92</b>   |
| 1             | 33.73.02.1001   | Kutowinangun Kidul | 0.00         | 0.00          | 98.46          | 0.00        | 98.46           |
| 2             | 33.73.02.1002   | Gendongan          | 0.00         | 0.00          | 56.89          | 0.00        | 56.89           |
| 3             | 33.73.02.1003   | Sidorejo Kidul     | 7.15         | 5.87          | 229.98         | 0.00        | 243.00          |
| 4             | 33.73.02.1004   | Kalibening         | 0.00         | 10.13         | 85.78          | 0.00        | 95.91           |
| 5             | 33.73.02.1005   | Tingkir Lor        | 1.25         | 16.70         | 156.79         | 0.00        | 174.74          |
| 6             | 33.73.02.1006   | Tingkir Tengah     | 3.23         | 4.53          | 96.66          | 0.00        | 104.42          |
| 7             | 33.73.02.1007   | Kutowinangun       | 2.18         | 34.54         | 162.78         | 0.00        | 199.50          |
| <b>III</b>    | <b>33.73.03</b> | <b>Argomulyo</b>   | <b>12.92</b> | <b>24.19</b>  | <b>1787.03</b> | <b>0.00</b> | <b>1824.14</b>  |
| 1             | 33.73.03.1001   | Noborejo           | 5.42         | 2.49          | 323.92         | 0.00        | 331.83          |
| 2             | 33.73.03.1002   | Ledok              | 0.00         | 0.00          | 189.88         | 0.00        | 189.88          |
| 3             | 33.73.03.1003   | Tegalrejo          | 0.00         | 0.00          | 195.51         | 0.00        | 195.51          |
| 4             | 33.73.03.1004   | Kumpulrejo         | 3.93         | 19.32         | 521.45         | 0.00        | 544.70          |
| 5             | 33.73.03.1005   | Randuacir          | 2.42         | 1.86          | 397.72         | 0.00        | 402.00          |
| 6             | 33.73.03.1006   | Cebongan           | 1.15         | 0.52          | 158.55         | 0.00        | 160.22          |
| <b>IV</b>     | <b>33.73.04</b> | <b>Sidomukti</b>   | <b>6.61</b>  | <b>4.38</b>   | <b>1023.72</b> | <b>0.00</b> | <b>1034.71</b>  |
| 1             | 33.73.04.1001   | Kecandran          | 5.52         | 1.75          | 303.51         | 0.00        | 310.78          |
| 2             | 33.73.04.1002   | Dukuh              | 1.09         | 2.63          | 368.00         | 0.00        | 371.72          |
| 3             | 33.73.04.1003   | Mangunsari         | 0.00         | 0.00          | 282.33         | 0.00        | 282.33          |
| 4             | 33.73.04.1004   | Kalicacing         | 0.00         | 0.00          | 69.88          | 0.00        | 69.88           |
| <b>Jumlah</b> |                 |                    | <b>48.40</b> | <b>225.74</b> | <b>5030.41</b> | <b>0.00</b> | <b>5304.55</b>  |

Sumber : Badan Penanggulangan Bencana Daerah Kota Salatiga

Tabel 6.60 : Luasan Kawasan Ancaman Bencana Kekeringan di Kota Salatiga Semester I Tahun 2025

| NO            | KODE WILAYAH    | WILAYAH            | ANCAMAN (Ha) |              |                |          | LUAS TOTAL (Ha) |
|---------------|-----------------|--------------------|--------------|--------------|----------------|----------|-----------------|
|               |                 |                    | AMAN         | RENDAH       | SEDANG         | TINGGI   |                 |
| <b>I</b>      | <b>33.73.01</b> | <b>Sidorejo</b>    | <b>14.38</b> | <b>8.1</b>   | <b>1450.33</b> | <b>0</b> | <b>1472.81</b>  |
| 1             | 33.73.01.1001   | Blotongan          | 3.09         | 0            | 412.14         | 0        | 415.23          |
| 2             | 33.73.01.1002   | Sidorejo Lor       | 0            | 0            | 257.37         | 0        | 257.37          |
| 3             | 33.73.01.1003   | Salatiga           | 0            | 0            | 204.83         | 0        | 204.83          |
| 4             | 33.73.01.1004   | Bugel              | 3.07         | 3.43         | 207.31         | 0        | 213.81          |
| 5             | 33.73.01.1005   | Kauman Kidul       | 5.63         | 4.67         | 175.62         | 0        | 185.92          |
| 6             | 33.73.01.1006   | Pulutan            | 2.59         | 0            | 193.06         | 0        | 195.65          |
| <b>II</b>     | <b>33.73.02</b> | <b>Tingkir</b>     | <b>11.47</b> | <b>4.83</b>  | <b>956.63</b>  | <b>0</b> | <b>972.93</b>   |
| 1             | 33.73.02.1001   | Kutowinangun Kidul | 0            | 0            | 98.46          | 0        | 98.46           |
| 2             | 33.73.02.1002   | Gendongan          | 0            | 0            | 56.89          | 0        | 56.89           |
| 3             | 33.73.02.1003   | Sidorejo Kidul     | 6.66         | 4.4          | 231.94         | 0        | 243             |
| 4             | 33.73.02.1004   | Kalibening         | 0            | 0            | 95.91          | 0        | 95.91           |
| 5             | 33.73.02.1005   | Tingkir Lor        | 0.37         | 0            | 174.38         | 0        | 174.75          |
| 6             | 33.73.02.1006   | Tingkir Tengah     | 2.52         | 0            | 101.9          | 0        | 104.42          |
| 7             | 33.73.02.1007   | Kutowinangun Lor   | 1.92         | 0.43         | 197.15         | 0        | 199.5           |
| <b>III</b>    | <b>33.73.03</b> | <b>Argomulyo</b>   | <b>12.23</b> | <b>1.02</b>  | <b>1810.9</b>  | <b>0</b> | <b>1824.15</b>  |
| 1             | 33.73.03.1001   | Noborejo           | 4.55         | 0.33         | 326.95         | 0        | 331.83          |
| 2             | 33.73.03.1002   | Ledok              | 0            | 0            | 189.88         | 0        | 189.88          |
| 3             | 33.73.03.1003   | Tegalrejo          | 0            | 0            | 195.51         | 0        | 195.51          |
| 4             | 33.73.03.1004   | Kumpulrejo         | 3.88         | 0            | 540.82         | 0        | 544.7           |
| 5             | 33.73.03.1005   | Randuacir          | 2.99         | 0.69         | 398.32         | 0        | 402             |
| 6             | 33.73.03.1006   | Cebongan           | 0.81         | 0            | 159.42         | 0        | 160.23          |
| <b>IV</b>     | <b>33.73.04</b> | <b>Sidomukti</b>   | <b>6.21</b>  | <b>0</b>     | <b>1028.51</b> | <b>0</b> | <b>1034.72</b>  |
| 1             | 33.73.04.1001   | Kecandran          | 4.87         | 0            | 305.92         | 0        | 310.79          |
| 2             | 33.73.04.1002   | Dukuh              | 1.34         | 0            | 370.38         | 0        | 371.72          |
| 3             | 33.73.04.1003   | Mangunsari         | 0            | 0            | 282.33         | 0        | 282.33          |
| 4             | 33.73.04.1004   | Kalicacing         | 0            | 0            | 69.88          | 0        | 69.88           |
| <b>JUMLAH</b> |                 |                    | <b>44.29</b> | <b>13.95</b> | <b>5246.37</b> | <b>0</b> | <b>5304.61</b>  |

Sumber : Badan Penanggulangan Bencana Daerah Kota Salatiga

Tabel 6.61 : Luasan Kawasan Ancaman Bencana Kebakaran di Kota Salatiga Semester I Tahun 2025

| NO            | KODE WILAYAH    | WILAYAH            | ANCAMAN (Ha)   |             |              |             | LUAS TOTAL (Ha) |
|---------------|-----------------|--------------------|----------------|-------------|--------------|-------------|-----------------|
|               |                 |                    | AMAN           | RENDAH      | SEDANG       | TINGGI      |                 |
| <b>I</b>      | <b>33.73.01</b> | <b>Sidorejo</b>    | <b>1382.58</b> | <b>0.00</b> | <b>90.21</b> | <b>0.00</b> | <b>1472.79</b>  |
| 1             | 33.73.01.1001   | Blotongan          | 360.19         | 0.00        | 55.04        | 0.00        | 415.23          |
| 2             | 33.73.01.1002   | Sidorejo Lor       | 256.47         | 0.00        | 0.89         | 0.00        | 257.36          |
| 3             | 33.73.01.1003   | Salatiga           | 204.83         | 0.00        | 0.00         | 0.00        | 204.83          |
| 4             | 33.73.01.1004   | Bugel              | 179.52         | 0.00        | 34.28        | 0.00        | 213.80          |
| 5             | 33.73.01.1005   | Kauman Kidul       | 185.92         | 0.00        | 0.00         | 0.00        | 185.92          |
| 6             | 33.73.01.1006   | Pulutan            | 195.65         | 0.00        | 0.00         | 0.00        | 195.65          |
| <b>II</b>     | <b>33.73.02</b> | <b>Tingkir</b>     | <b>972.92</b>  | <b>0.00</b> | <b>0.00</b>  | <b>0.00</b> | <b>972.92</b>   |
| 1             | 33.73.02.1001   | Kutowinangun Kidul | 98.46          | 0.00        | 0.00         | 0.00        | 98.46           |
| 2             | 33.73.02.1002   | Gendongan          | 56.89          | 0.00        | 0.00         | 0.00        | 56.89           |
| 3             | 33.73.02.1003   | Sidorejo Kidul     | 243.00         | 0.00        | 0.00         | 0.00        | 243.00          |
| 4             | 33.73.02.1004   | Kalibening         | 95.91          | 0.00        | 0.00         | 0.00        | 95.91           |
| 5             | 33.73.02.1005   | Tingkir Lor        | 174.74         | 0.00        | 0.00         | 0.00        | 174.74          |
| 6             | 33.73.02.1006   | Tingkir Tengah     | 104.42         | 0.00        | 0.00         | 0.00        | 104.42          |
| 7             | 33.73.02.1007   | Kutowinangun Lor   | 199.50         | 0.00        | 0.00         | 0.00        | 199.50          |
| <b>III</b>    | <b>33.73.03</b> | <b>Argomulyo</b>   | <b>1824.16</b> | <b>0.00</b> | <b>0.00</b>  | <b>0.00</b> | <b>1824.16</b>  |
| 1             | 33.73.03.1001   | Noborejo           | 331.83         | 0.00        | 0.00         | 0.00        | 331.83          |
| 2             | 33.73.03.1002   | Ledok              | 189.88         | 0.00        | 0.00         | 0.00        | 189.88          |
| 3             | 33.73.03.1003   | Tegalrejo          | 195.51         | 0.00        | 0.00         | 0.00        | 195.51          |
| 4             | 33.73.03.1004   | Kumpulrejo         | 544.71         | 0.00        | 0.00         | 0.00        | 544.71          |
| 5             | 33.73.03.1005   | Randuacir          | 402.00         | 0.00        | 0.00         | 0.00        | 402.00          |
| 6             | 33.73.03.1006   | Cebongan           | 160.23         | 0.00        | 0.00         | 0.00        | 160.23          |
| <b>IV</b>     | <b>33.73.04</b> | <b>Sidomukti</b>   | <b>1034.71</b> | <b>0.00</b> | <b>0.00</b>  | <b>0.00</b> | <b>1034.71</b>  |
| 1             | 33.73.04.1001   | Kecandran          | 310.78         | 0.00        | 0.00         | 0.00        | 310.78          |
| 2             | 33.73.04.1002   | Dukuh              | 371.72         | 0.00        | 0.00         | 0.00        | 371.72          |
| 3             | 33.73.04.1003   | Mangunsari         | 282.33         | 0.00        | 0.00         | 0.00        | 282.33          |
| 4             | 33.73.04.1004   | Kalicacing         | 69.88          | 0.00        | 0.00         | 0.00        | 69.88           |
| <b>Jumlah</b> |                 |                    | <b>5214.37</b> | <b>0.00</b> | <b>90.21</b> | <b>0.00</b> | <b>5304.58</b>  |

Sumber : Badan Penanggulangan Bencana Daerah Kota Salatiga

Tabel 6.62 : Luasan Kawasan Ancaman Bencana Cuaca Ekstrem di Kota Salatiga Semester I Tahun 2025

| NO            | KODE WILAYAH    | WILAYAH            | ANCAMAN (Ha) |             |                |               | LUAS TOTAL (Ha) |
|---------------|-----------------|--------------------|--------------|-------------|----------------|---------------|-----------------|
|               |                 |                    | AMAN         | RENDAH      | SEDANG         | TINGGI        |                 |
| <b>I</b>      | <b>33.73.01</b> | <b>Sidorejo</b>    | <b>34.60</b> | <b>0.00</b> | <b>1340.22</b> | <b>97.99</b>  | <b>1472.81</b>  |
| 1             | 33.73.01.1001   | Blotongan          | 22.94        | 0.00        | 379.46         | 12.83         | <b>415.23</b>   |
| 2             | 33.73.01.1002   | Sidorejo Lor       | 0.00         | 0.00        | 238.19         | 19.18         | <b>257.37</b>   |
| 3             | 33.73.01.1003   | Salatiga           | 0.00         | 0.00        | 183.87         | 20.96         | <b>204.83</b>   |
| 4             | 33.73.01.1004   | Bugel              | 3.42         | 0.00        | 201.60         | 8.79          | <b>213.81</b>   |
| 5             | 33.73.01.1005   | Kauman             | 5.69         | 0.00        | 170.94         | 9.29          | <b>185.92</b>   |
| 6             | 33.73.01.1006   | Pulutan            | 2.55         | 0.00        | 166.16         | 26.94         | <b>195.65</b>   |
| <b>II</b>     | <b>33.73.02</b> | <b>Tingkir</b>     | <b>12.47</b> | <b>0.00</b> | <b>874.34</b>  | <b>86.08</b>  | <b>972.89</b>   |
| 1             | 33.73.02.1001   | Kutowinangun Kidul | 0.00         | 0.00        | 84.73          | 13.72         | <b>98.45</b>    |
| 2             | 33.73.02.1002   | Gendongan          | 0.00         | 0.00        | 45.74          | 11.14         | <b>56.88</b>    |
| 3             | 33.73.02.1003   | Sidorejo           | 6.42         | 0.00        | 218.11         | 18.46         | <b>242.99</b>   |
| 4             | 33.73.02.1004   | Kalibening         | 0.00         | 0.00        | 86.65          | 9.26          | <b>95.91</b>    |
| 5             | 33.73.02.1005   | Tingkir Lor        | 0.94         | 0.00        | 157.19         | 16.61         | <b>174.74</b>   |
| 6             | 33.73.02.1006   | Tingkir            | 3.57         | 0.00        | 91.20          | 9.65          | <b>104.42</b>   |
| 7             | 33.73.02.1007   | Kutowinangun Lor   | 1.54         | 0.00        | 190.72         | 7.24          | <b>199.50</b>   |
| <b>III</b>    | <b>33.73.03</b> | <b>Argomulyo</b>   | <b>11.73</b> | <b>0.00</b> | <b>1659.33</b> | <b>153.10</b> | <b>1824.16</b>  |
| 1             | 33.73.03.1001   | Noborejo           | 4.98         | 0.00        | 285.42         | 41.43         | <b>331.83</b>   |
| 2             | 33.73.03.1002   | Ledok              | 0.00         | 0.00        | 175.78         | 14.10         | <b>189.88</b>   |
| 3             | 33.73.03.1003   | Tegalrejo          | 0.00         | 0.00        | 178.17         | 17.34         | <b>195.51</b>   |
| 4             | 33.73.03.1004   | Kumpulrejo         | 3.62         | 0.00        | 514.52         | 26.57         | <b>544.71</b>   |
| 5             | 33.73.03.1005   | Randuacir          | 2.22         | 0.00        | 363.51         | 36.28         | <b>402.01</b>   |
| 6             | 33.73.03.1006   | Cebongan           | 0.91         | 0.00        | 141.93         | 17.38         | <b>160.22</b>   |
| <b>IV</b>     | <b>33.73.04</b> | <b>Sidomukti</b>   | <b>5.21</b>  | <b>0.00</b> | <b>903.64</b>  | <b>125.86</b> | <b>1034.71</b>  |
| 1             | 33.73.04.1001   | Kecandran          | 3.87         | 0.00        | 275.85         | 31.06         | <b>310.78</b>   |
| 2             | 33.73.04.1002   | Dukuh              | 1.34         | 0.00        | 333.29         | 37.09         | <b>371.72</b>   |
| 3             | 33.73.04.1003   | Mangunsari         | 0.00         | 0.00        | 241.09         | 41.24         | <b>282.33</b>   |
| 4             | 33.73.04.1004   | Kalicacing         | 0.00         | 0.00        | 53.41          | 16.47         | <b>69.88</b>    |
| <b>JUMLAH</b> |                 |                    | <b>64.01</b> | <b>0.00</b> | <b>4777.53</b> | <b>463.03</b> | <b>5304.57</b>  |

Sumber : Badan Penanggulangan Bencana Daerah Kota Salatiga

Tabel 6.63 : Luasan Kawasan Rentan Terhadap Bencana Tanah Longsor di Kota Salatiga Semester I Tahun 2025

| NO            | KODE WILAYAH    | WILAYAH            | ANCAMAN (Ha)   |               |              |             | LUAS TOTAL (Ha) |
|---------------|-----------------|--------------------|----------------|---------------|--------------|-------------|-----------------|
|               |                 |                    | TIDAK RAWAN    | RENDAH        | SEDANG       | TINGGI      |                 |
| <b>I</b>      | <b>33.73.01</b> | <b>Sidorejo</b>    | <b>1297.84</b> | <b>142.29</b> | <b>32.65</b> | <b>0.00</b> | <b>1472.78</b>  |
| 1             | 33.73.01.1001   | Blotongan          | 305.52         | 81.05         | 28.65        | 0.00        | 415.22          |
| 2             | 33.73.01.1002   | Sidorejo Lor       | 233.85         | 23.51         | 0.00         | 0.00        | 257.36          |
| 3             | 33.73.01.1003   | Salatiga           | 204.83         | 0.00          | 0.00         | 0.00        | 204.83          |
| 4             | 33.73.01.1004   | Bugel              | 172.07         | 37.73         | 4.00         | 0.00        | 213.80          |
| 5             | 33.73.01.1005   | Kauman Kidul       | 185.92         | 0.00          | 0.00         | 0.00        | 185.92          |
| 6             | 33.73.01.1006   | Pulutan            | 195.65         | 0.00          | 0.00         | 0.00        | 195.65          |
| <b>II</b>     | <b>33.73.02</b> | <b>Tingkir</b>     | <b>968.17</b>  | <b>4.76</b>   | <b>0.00</b>  | <b>0.00</b> | <b>972.93</b>   |
| 1             | 33.73.02.1001   | Kutowinangun Kidul | 98.46          | 0.00          | 0.00         | 0.00        | 98.46           |
| 2             | 33.73.02.1002   | Gendongan          | 56.89          | 0.00          | 0.00         | 0.00        | 56.89           |
| 3             | 33.73.02.1003   | Sidorejo Kidul     | 243.00         | 0.00          | 0.00         | 0.00        | 243.00          |
| 4             | 33.73.02.1004   | Kalibening         | 95.91          | 0.00          | 0.00         | 0.00        | 95.91           |
| 5             | 33.73.02.1005   | Tingkir Lor        | 173.40         | 1.35          | 0.00         | 0.00        | 174.75          |
| 6             | 33.73.02.1006   | Tingkir Tengah     | 104.42         | 0.00          | 0.00         | 0.00        | 104.42          |
| 7             | 33.73.02.1007   | Kutowinangun Lor   | 196.09         | 3.41          | 0.00         | 0.00        | 199.50          |
| <b>III</b>    | <b>33.73.03</b> | <b>Argomulyo</b>   | <b>1817.58</b> | <b>6.57</b>   | <b>0.00</b>  | <b>0.00</b> | <b>1824.15</b>  |
| 1             | 33.73.03.1001   | Noborejo           | 331.83         | 0.00          | 0.00         | 0.00        | 331.83          |
| 2             | 33.73.03.1002   | Ledok              | 189.88         | 0.00          | 0.00         | 0.00        | 189.88          |
| 3             | 33.73.03.1003   | Tegalrejo          | 195.51         | 0.00          | 0.00         | 0.00        | 195.51          |
| 4             | 33.73.03.1004   | Kumpulrejo         | 538.13         | 6.57          | 0.00         | 0.00        | 544.70          |
| 5             | 33.73.03.1005   | Randuacir          | 402.00         | 0.00          | 0.00         | 0.00        | 402.00          |
| 6             | 33.73.03.1006   | Cebongan           | 160.23         | 0.00          | 0.00         | 0.00        | 160.23          |
| <b>IV</b>     | <b>33.73.04</b> | <b>Sidomukti</b>   | <b>1034.71</b> | <b>0.00</b>   | <b>0.00</b>  | <b>0.00</b> | <b>1034.71</b>  |
| 1             | 33.73.04.1001   | Kecandran          | 310.78         | 0.00          | 0.00         | 0.00        | 310.78          |
| 2             | 33.73.04.1002   | Dukuh              | 371.72         | 0.00          | 0.00         | 0.00        | 371.72          |
| 3             | 33.73.04.1003   | Mangunsari         | 282.33         | 0.00          | 0.00         | 0.00        | 282.33          |
| 4             | 33.73.04.1004   | Kalicacing         | 69.88          | 0.00          | 0.00         | 0.00        | 69.88           |
| <b>Jumlah</b> |                 |                    | <b>5118.30</b> | <b>153.62</b> | <b>32.65</b> | <b>0.00</b> | <b>5304.57</b>  |

Sumber : Badan Penanggulangan Bencana Daerah Kota Salatiga

Tabel 6.64 : Luasan Kawasan Rentan Terhadap Bencana Banjir di Kota Salatiga Semester I Tahun 2025

| NO            | KODE WILAYAH    | WILAYAH             | ANCAMAN (Ha)   |              |                |             | LUAS TOTAL (Ha) |
|---------------|-----------------|---------------------|----------------|--------------|----------------|-------------|-----------------|
|               |                 |                     | TIDAK RAWAN    | RENDAH       | SEDANG         | TINGGI      |                 |
| <b>I</b>      | <b>33.73.01</b> | <b>Sidorejo</b>     | <b>607.09</b>  | <b>17.38</b> | <b>848.32</b>  | <b>0.00</b> | <b>1472.79</b>  |
| 1             | 33.73.01.1001   | Blotongan           | 234.11         | 0.00         | 181.12         | 0.00        | 415.23          |
| 2             | 33.73.01.1002   | Sidorejo Lor        | 84.02          | 0.00         | 173.34         | 0.00        | 257.36          |
| 3             | 33.73.01.1003   | Salatiga            | 45.17          | 0.00         | 159.66         | 0.00        | 204.83          |
| 4             | 33.73.01.1004   | Bugel               | 154.25         | 0.00         | 59.55          | 0.00        | 213.80          |
| 5             | 33.73.01.1005   | Kauman              | 79.15          | 17.38        | 89.39          | 0.00        | 185.92          |
| 6             | 33.73.01.1006   | Pulutan             | 10.39          | 0.00         | 185.26         | 0.00        | 195.65          |
| <b>II</b>     | <b>33.73.02</b> | <b>Tingkir</b>      | <b>267.47</b>  | <b>42.35</b> | <b>663.12</b>  | <b>0.00</b> | <b>972.94</b>   |
| 1             | 33.73.02.1001   | Kutowinang un Kidul | 15.67          | 0.00         | 82.79          | 0.00        | 98.46           |
| 2             | 33.73.02.1002   | Gendongan           | 0.00           | 0.00         | 56.89          | 0.00        | 56.89           |
| 3             | 33.73.02.1003   | Sidorejo            | 107.66         | 15.18        | 120.17         | 0.00        | 243.01          |
| 4             | 33.73.02.1004   | Kalibening          | 33.20          | 0.70         | 62.02          | 0.00        | 95.92           |
| 5             | 33.73.02.1005   | Tingkir Lor         | 27.56          | 10.88        | 136.30         | 0.00        | 174.74          |
| 6             | 33.73.02.1006   | Tingkir             | 3.34           | 3.89         | 97.19          | 0.00        | 104.42          |
| 7             | 33.73.02.1007   | Kutowinang un Lor   | 80.04          | 11.70        | 107.76         | 0.00        | 199.50          |
| <b>III</b>    | <b>33.73.03</b> | <b>Argomulyo</b>    | <b>310.21</b>  | <b>5.89</b>  | <b>1508.05</b> | <b>0.00</b> | <b>1824.15</b>  |
| 1             | 33.73.03.1001   | Noborejo            | 14.95          | 0.00         | 316.88         | 0.00        | 331.83          |
| 2             | 33.73.03.1002   | Ledok               | 9.74           | 0.00         | 180.13         | 0.00        | 189.87          |
| 3             | 33.73.03.1003   | Tegalrejo           | 18.96          | 0.00         | 176.55         | 0.00        | 195.51          |
| 4             | 33.73.03.1004   | Kumpulrejo          | 204.04         | 3.72         | 336.94         | 0.00        | 544.70          |
| 5             | 33.73.03.1005   | Randuacir           | 54.46          | 2.17         | 345.38         | 0.00        | 402.01          |
| 6             | 33.73.03.1006   | Cebongan            | 8.06           | 0.00         | 152.17         | 0.00        | 160.23          |
| <b>IV</b>     | <b>33.73.04</b> | <b>Sidomukti</b>    | <b>200.57</b>  | <b>4.00</b>  | <b>830.11</b>  | <b>0.00</b> | <b>1034.68</b>  |
| 1             | 33.73.04.1001   | Kecandran           | 67.85          | 4.00         | 238.92         | 0.00        | 310.77          |
| 2             | 33.73.04.1002   | Dukuh               | 97.69          | 0.00         | 274.02         | 0.00        | 371.71          |
| 3             | 33.73.04.1003   | Mangunsari          | 35.03          | 0.00         | 247.29         | 0.00        | 282.32          |
| 4             | 33.73.04.1004   | Kalicacing          | 0.00           | 0.00         | 69.88          | 0.00        | 69.88           |
| <b>Jumlah</b> |                 |                     | <b>1385.34</b> | <b>69.62</b> | <b>3849.60</b> | <b>0.00</b> | <b>5304.56</b>  |

Sumber : Badan Penanggulangan Bencana Daerah Kota Salatiga

Tabel 6.65 : Luasan Kawasan Rentan Terhadap Bencana Letusan Gunung Api di Kota Salatiga Semester I Tahun 2025

| NO            | KODE WILAYAH    | WILAYAH            | ANCAMAN (Ha)   |             |             |             | LUAS TOTAL (Ha) |
|---------------|-----------------|--------------------|----------------|-------------|-------------|-------------|-----------------|
|               |                 |                    | TIDAK RAWAN    | RENDAH      | SEDANG      | TINGGI      |                 |
| <b>I</b>      | <b>33.73.01</b> | <b>Sidorejo</b>    | <b>1472.79</b> | <b>0.00</b> | <b>0.00</b> | <b>0.00</b> | <b>1472.79</b>  |
| 1             | 33.73.01.1001   | Blotongan          | 415.23         | 0.00        | 0.00        | 0.00        | 415.23          |
| 2             | 33.73.01.1002   | Sidorejo Lor       | 257.36         | 0.00        | 0.00        | 0.00        | 257.36          |
| 3             | 33.73.01.1003   | Salatiga           | 204.83         | 0.00        | 0.00        | 0.00        | 204.83          |
| 4             | 33.73.01.1004   | Bugel              | 213.80         | 0.00        | 0.00        | 0.00        | 213.80          |
| 5             | 33.73.01.1005   | Kauman Kidul       | 185.92         | 0.00        | 0.00        | 0.00        | 185.92          |
| 6             | 33.73.01.1006   | Pulutan            | 195.65         | 0.00        | 0.00        | 0.00        | 195.65          |
| <b>II</b>     | <b>33.73.02</b> | <b>Tingkir</b>     | <b>959.26</b>  | <b>0.00</b> | <b>0.00</b> | <b>0.00</b> | <b>972.91</b>   |
| 1             | 33.73.02.1001   | Kutowinangun Kidul | 98.46          | 0.00        | 0.00        | 0.00        | 98.46           |
| 2             | 33.73.02.1002   | Gendongan          | 56.89          | 0.00        | 0.00        | 0.00        | 56.89           |
| 3             | 33.73.02.1003   | Sidorejo Kidul     | 241.96         | 0.00        | 0.00        | 0.00        | 242.99          |
| 4             | 33.73.02.1004   | Kalibening         | 95.91          | 0.00        | 0.00        | 0.00        | 95.91           |
| 5             | 33.73.02.1005   | Tingkir Lor        | <b>165.85</b>  | <b>0.00</b> | <b>0.00</b> | <b>0.00</b> | 174.74          |
| 6             | 33.73.02.1006   | Tingkir Tengah     | 100.69         | 0.00        | 0.00        | 0.00        | 104.42          |
| 7             | 33.73.02.1007   | Kutowinangun Lor   | 199.50         | 0.00        | 0.00        | 0.00        | 199.50          |
| <b>III</b>    | <b>33.73.03</b> | <b>Argomulyo</b>   | <b>1818.19</b> | <b>0.00</b> | <b>0.00</b> | <b>0.00</b> | <b>1824.16</b>  |
| 1             | 33.73.03.1001   | Noborejo           | 325.86         | 0.00        | 0.00        | 0.00        | 331.83          |
| 2             | 33.73.03.1002   | Ledok              | 189.88         | 0.00        | 0.00        | 0.00        | 189.88          |
| 3             | 33.73.03.1003   | Tegalrejo          | 195.51         | 0.00        | 0.00        | 0.00        | 195.51          |
| 4             | 33.73.03.1004   | Kumpulrejo         | 544.71         | 0.00        | 0.00        | 0.00        | 544.71          |
| 5             | 33.73.03.1005   | Randuacir          | 402.00         | 0.00        | 0.00        | 0.00        | 402.00          |
| 6             | 33.73.03.1006   | Cebongan           | 160.23         | 0.00        | 0.00        | 0.00        | 160.23          |
| <b>IV</b>     | <b>33.73.04</b> | <b>Sidomukti</b>   | <b>1034.71</b> | <b>0.00</b> | <b>0.00</b> | <b>0.00</b> | <b>1034.71</b>  |
| 1             | 33.73.04.1001   | Kecandran          | 310.78         | 0.00        | 0.00        | 0.00        | 310.78          |
| 2             | 33.73.04.1002   | Dukuh              | 371.72         | 0.00        | 0.00        | 0.00        | 371.72          |
| 3             | 33.73.04.1003   | Mangunsari         | 282.33         | 0.00        | 0.00        | 0.00        | 282.33          |
| 4             | 33.73.04.1004   | Kalicacing         | 69.88          | 0.00        | 0.00        | 0.00        | 69.88           |
| <b>Jumlah</b> |                 |                    | <b>5284.95</b> | <b>0.00</b> | <b>0.00</b> | <b>0.00</b> | <b>5304.57</b>  |

Sumber : Badan Penanggulangan Bencana Daerah Kota Salatiga

Tabel 6.66 : Luasan Kawasan Rentan Terhadap Bencana Gempa Bumi di Kota Salatiga Semester I Tahun 2025

| NO            | KODE WILAYAH    | WILAYAH            | ANCAMAN (Ha) |              |                |             | LUAS TOTAL (Ha) |
|---------------|-----------------|--------------------|--------------|--------------|----------------|-------------|-----------------|
|               |                 |                    | TIDAK RAWAN  | RENDAH       | SEDANG         | TINGGI      |                 |
| <b>I</b>      | <b>33.73.01</b> | <b>Sidorejo</b>    | <b>18.20</b> | <b>52.02</b> | <b>1402.58</b> | <b>0.00</b> | <b>1472.80</b>  |
| 1             | 33.73.01.1001   | Blotongan          | 4.36         | 32.27        | 378.60         | 0.00        | 415.23          |
| 2             | 33.73.01.1002   | Sidorejo Lor       | 0.00         | 0.00         | 257.37         | 0.00        | 257.37          |
| 3             | 33.73.01.1003   | Salatiga           | 0.00         | 0.00         | 204.83         | 0.00        | 204.83          |
| 4             | 33.73.01.1004   | Bugel              | 4.91         | 14.02        | 194.87         | 0.00        | 213.80          |
| 5             | 33.73.01.1005   | Kauman Kidul       | 6.34         | 5.73         | 173.85         | 0.00        | 185.92          |
| 6             | 33.73.01.1006   | Pulutan            | 2.59         | 0.00         | 193.06         | 0.00        | 195.65          |
| <b>II</b>     | <b>33.73.02</b> | <b>Tingkir</b>     | <b>10.83</b> | <b>18.06</b> | <b>944.03</b>  | <b>0.00</b> | <b>972.92</b>   |
| 1             | 33.73.02.1001   | Kutowinangun Kidul | 0.00         | 0.00         | 98.46          | 0.00        | 98.46           |
| 2             | 33.73.02.1002   | Gendongan          | 0.00         | 0.00         | 56.89          | 0.00        | 56.89           |
| 3             | 33.73.02.1003   | Sidorejo Kidul     | 5.57         | 0.00         | 237.43         | 0.00        | 243.00          |
| 4             | 33.73.02.1004   | Kalibening         | 0.00         | 0.00         | 95.91          | 0.00        | 95.91           |
| 5             | 33.73.02.1005   | Tingkir Lor        | 0.27         | 2.03         | 172.44         | 0.00        | 174.74          |
| 6             | 33.73.02.1006   | Tingkir            | 2.41         | 0.00         | 102.01         | 0.00        | 104.42          |
| 7             | 33.73.02.1007   | Kutowinangun Lor   | 2.58         | 16.03        | 180.89         | 0.00        | 199.50          |
| <b>III</b>    | <b>33.73.03</b> | <b>Argomulyo</b>   | <b>10.88</b> | <b>0.69</b>  | <b>1812.5</b>  | <b>0.00</b> | <b>1824.15</b>  |
| 1             | 33.73.03.1001   | Noborejo           | 4.20         | 0.00         | 327.63         | 0.00        | 331.83          |
| 2             | 33.73.03.1002   | Ledok              | 0.00         | 0.00         | 189.88         | 0.00        | 189.88          |
| 3             | 33.73.03.1003   | Tegalrejo          | 0.00         | 0.00         | 195.51         | 0.00        | 195.51          |
| 4             | 33.73.03.1004   | Kumpulrejo         | <b>3.95</b>  | <b>0.69</b>  | <b>540.06</b>  | <b>0.00</b> | 544.70          |
| 5             | 33.73.03.1005   | Randuacir          | 1.92         | 0.00         | 400.08         | 0.00        | 402.00          |
| 6             | 33.73.03.1006   | Cebongan           | 0.81         | 0.00         | 159.42         | 0.00        | 160.23          |
| <b>IV</b>     | <b>33.73.04</b> | <b>Sidomukti</b>   | <b>6.35</b>  | <b>0.00</b>  | <b>1028.3</b>  | <b>0.00</b> | <b>1034.72</b>  |
| 1             | 33.73.04.1001   | Kecandran          | 4.87         | 0.00         | 305.92         | 0.00        | 310.79          |
| 2             | 33.73.04.1002   | Dukuh              | 1.48         | 0.00         | 370.24         | 0.00        | 371.72          |
| 3             | 33.73.04.1003   | Mangunsari         | 0.00         | 0.00         | 282.33         | 0.00        | 282.33          |
| 4             | 33.73.04.1004   | Kalicacing         | 0.00         | 0.00         | 69.88          | 0.00        | 69.88           |
| <b>JUMLAH</b> |                 |                    | <b>46.26</b> | <b>70.77</b> | <b>5187.5</b>  | <b>0.00</b> | <b>5304.59</b>  |

Sumber : Badan Penanggulangan Bencana Daerah Kota Salatiga

Tabel 6.67 : Luasan Kawasan Rentan Terhadap Bencana Kekeringan di Kota Salatiga Semester I Tahun 2025

| NO            | KODE WILAYAH    | WILAYAH            | ANCAMAN (Ha) |                |             |               | LUAS TOTAL (Ha) |
|---------------|-----------------|--------------------|--------------|----------------|-------------|---------------|-----------------|
|               |                 |                    | TIDAK RAWAN  | RENDAH         | SEDANG      | TINGGI        |                 |
| <b>I</b>      | <b>33.73.01</b> | <b>Sidorejo</b>    | <b>13.84</b> | <b>1341.97</b> | <b>0.00</b> | <b>116.98</b> | <b>1472.79</b>  |
| 1             | 33.73.01.1001   | Blotongan          | 3.38         | 346.22         | 0.00        | 65.63         | 415.23          |
| 2             | 33.73.01.1002   | Sidorejo Lor       | 0.00         | 256.47         | 0.00        | 0.89          | 257.36          |
| 3             | 33.73.01.1003   | Salatiga           | 0.00         | 204.30         | 0.00        | 0.53          | 204.83          |
| 4             | 33.73.01.1004   | Bugel              | 3.27         | 176.21         | 0.00        | 34.32         | 213.80          |
| 5             | 33.73.01.1005   | Kauman Kidul       | 5.27         | 168.63         | 0.00        | 12.02         | 185.92          |
| 6             | 33.73.01.1006   | Pulutan            | 1.92         | 190.14         | 0.00        | 3.59          | 195.65          |
| <b>II</b>     | <b>33.73.02</b> | <b>Tingkir</b>     | <b>10.45</b> | <b>896.26</b>  | <b>0.00</b> | <b>66.21</b>  | <b>972.92</b>   |
| 1             | 33.73.02.1001   | Kutowinangun Kidul | 0.00         | 98.46          | 0.00        | 0.00          | 98.46           |
| 2             | 33.73.02.1002   | Gendongan          | 0.00         | 56.89          | 0.00        | 0.00          | 56.89           |
| 3             | 33.73.02.1003   | Sidorejo Kidul     | 5.57         | 235.96         | 0.00        | 1.47          | 243.00          |
| 4             | 33.73.02.1004   | Kalibening         | 0.00         | 85.78          | 0.00        | 10.13         | 95.91           |
| 5             | 33.73.02.1005   | Tingkir Lor        | 0.36         | 158.57         | 0.00        | 15.81         | 174.74          |
| 6             | 33.73.02.1006   | Tingkir Tengah     | 2.67         | 97.86          | 0.00        | 3.89          | 104.42          |
| 7             | 33.73.02.1007   | Kutowinangun Lor   | 1.85         | 162.74         | 0.00        | 34.91         | 199.50          |
| <b>III</b>    | <b>33.73.03</b> | <b>Argomulyo</b>   | <b>10.96</b> | <b>1792.69</b> | <b>0.00</b> | <b>20.50</b>  | <b>1824.15</b>  |
| 1             | 33.73.03.1001   | Noborejo           | 4.20         | 327.63         | 0.00        | 0.00          | 331.83          |
| 2             | 33.73.03.1002   | Ledok              | 0.00         | 189.88         | 0.00        | 0.00          | 189.88          |
| 3             | 33.73.03.1003   | Tegalrejo          | 0.00         | 195.51         | 0.00        | 0.00          | 195.51          |
| 4             | 33.73.03.1004   | Kumpulrejo         | 3.93         | 521.45         | 0.00        | 19.32         | 544.70          |
| 5             | 33.73.03.1005   | Randuacir          | 2.02         | 398.80         | 0.00        | 1.18          | 402.00          |
| 6             | 33.73.03.1006   | Cebongan           | 0.81         | 159.42         | 0.00        | 0.00          | 160.23          |
| <b>IV</b>     | <b>33.73.04</b> | <b>Sidomukti</b>   | <b>6.61</b>  | <b>1023.72</b> | <b>1.75</b> | <b>2.63</b>   | <b>1034.71</b>  |
| 1             | 33.73.04.1001   | Kecandran          | 5.52         | 303.51         | 1.75        | 0.00          | 310.78          |
| 2             | 33.73.04.1002   | Dukuh              | 1.09         | 368.00         | 0.00        | 2.63          | 371.72          |
| 3             | 33.73.04.1003   | Mangunsari         | 0.00         | 282.33         | 0.00        | 0.00          | 282.33          |
| 4             | 33.73.04.1004   | Kalicacing         | 0.00         | 69.88          | 0.00        | 0.00          | 69.88           |
| <b>JUMLAH</b> |                 |                    | <b>41.86</b> | <b>5054.64</b> | <b>1.75</b> | <b>206.32</b> | <b>5304.57</b>  |

Sumber : Badan Penanggulangan Bencana Daerah Kota Salatiga

Tabel 6.68 : Luasan Kawasan Rentan Terhadap Bencana Kebakaran di Kota Salatiga Semester I Tahun 2025

| NO            | KODE WILAYAH    | WILAYAH            | ANCAMAN (Ha)   |              |              |             | LUAS TOTAL (Ha) |
|---------------|-----------------|--------------------|----------------|--------------|--------------|-------------|-----------------|
|               |                 |                    | TIDAK RAWAN    | RENDAH       | SEDANG       | TINGGI      |                 |
| <b>I</b>      | <b>33.73.01</b> | <b>Sidorejo</b>    | <b>1305.40</b> | <b>82.02</b> | <b>85.36</b> | <b>0.00</b> | <b>1472.78</b>  |
| 1             | 33.73.01.1001   | Blotongan          | 322.82         | 38.27        | 54.13        | 0.00        | 415.22          |
| 2             | 33.73.01.1002   | Sidorejo Lor       | 255.34         | 0.41         | 1.61         | 0.00        | 257.36          |
| 3             | 33.73.01.1003   | Salatiga           | 204.83         | 0.00         | 0.00         | 0.00        | 204.83          |
| 4             | 33.73.01.1004   | Bugel              | 140.84         | 43.34        | 29.62        | 0.00        | 213.80          |
| 5             | 33.73.01.1005   | Kauman             | 185.92         | 0.00         | 0.00         | 0.00        | 185.92          |
| 6             | 33.73.01.1006   | Pulutan            | 195.65         | 0.00         | 0.00         | 0.00        | 195.65          |
| <b>II</b>     | <b>33.73.02</b> | <b>Tingkir</b>     | <b>972.92</b>  | <b>0.00</b>  | <b>0.00</b>  | <b>0.00</b> | <b>972.92</b>   |
| 1             | 33.73.02.1001   | Kutowinangun Kidul | 98.46          | 0.00         | 0.00         | 0.00        | 98.46           |
| 2             | 33.73.02.1002   | Gendongan          | 56.89          | 0.00         | 0.00         | 0.00        | 56.89           |
| 3             | 33.73.02.1003   | Sidorejo           | 243.00         | 0.00         | 0.00         | 0.00        | 243.00          |
| 4             | 33.73.02.1004   | Kalibening         | 95.91          | 0.00         | 0.00         | 0.00        | 95.91           |
| 5             | 33.73.02.1005   | Tingkir Lor        | 174.74         | 0.00         | 0.00         | 0.00        | 174.74          |
| 6             | 33.73.02.1006   | Tingkir            | 104.42         | 0.00         | 0.00         | 0.00        | 104.42          |
| 7             | 33.73.02.1007   | Kutowinangun Lor   | 199.50         | 0.00         | 0.00         | 0.00        | 199.50          |
| <b>III</b>    | <b>33.73.03</b> | <b>Argomulyo</b>   | <b>1824.16</b> | <b>0.00</b>  | <b>0.00</b>  | <b>0.00</b> | <b>1824.16</b>  |
| 1             | 33.73.03.1001   | Noborejo           | 331.83         | 0.00         | 0.00         | 0.00        | 331.83          |
| 2             | 33.73.03.1002   | Ledok              | 189.88         | 0.00         | 0.00         | 0.00        | 189.88          |
| 3             | 33.73.03.1003   | Tegalrejo          | 195.51         | 0.00         | 0.00         | 0.00        | 195.51          |
| 4             | 33.73.03.1004   | Kumpulrejo         | 544.71         | 0.00         | 0.00         | 0.00        | 544.71          |
| 5             | 33.73.03.1005   | Randuacir          | 402.00         | 0.00         | 0.00         | 0.00        | 402.00          |
| 6             | 33.73.03.1006   | Cebongan           | 160.23         | 0.00         | 0.00         | 0.00        | 160.23          |
| <b>IV</b>     | <b>33.73.04</b> | <b>Sidomukti</b>   | <b>1034.71</b> | <b>0.00</b>  | <b>0.00</b>  | <b>0.00</b> | <b>1034.71</b>  |
| 1             | 33.73.04.1001   | Kecandran          | 310.78         | 0.00         | 0.00         | 0.00        | 310.78          |
| 2             | 33.73.04.1002   | Dukuh              | 371.72         | 0.00         | 0.00         | 0.00        | 371.72          |
| 3             | 33.73.04.1003   | Mangunsari         | 282.33         | 0.00         | 0.00         | 0.00        | 282.33          |
| 4             | 33.73.04.1004   | Kalicacing         | 69.88          | 0.00         | 0.00         | 0.00        | 69.88           |
| <b>JUMLAH</b> |                 |                    | <b>5137.19</b> | <b>82.02</b> | <b>85.36</b> | <b>0.00</b> | <b>5304.57</b>  |

Sumber : Badan Penanggulangan Bencana Daerah Kota Salatiga

Tabel 6.69 : Luasan Kawasan Rentan Terhadap Bencana Cuaca Ekstrem di Kota Salatiga Semester I Tahun 2025

| NO            | WILAYAH              |                    | ANCAMAN (Ha)  |              |                |              | LUAS TOTAL (Ha) |
|---------------|----------------------|--------------------|---------------|--------------|----------------|--------------|-----------------|
|               | KODE                 | WILAYAH            | TIDAK RAWAN   | RENDAH       | SEDANG         | TINGGI       |                 |
| <b>I</b>      | <b>33.73.01</b>      | <b>Sidorejo</b>    | <b>36.51</b>  | <b>52.02</b> | <b>1384.27</b> | <b>0.00</b>  | <b>1472.80</b>  |
| 1             | 33.73.01.1001        | Blotongan          | 22.76         | 32.27        | 360.20         | 0.00         | 415.23          |
| 2             | 33.73.01.1002        | Sidorejo Lor       | 0.00          | 0.00         | 257.37         | 0.00         | 257.37          |
| 3             | 33.73.01.1003        | Salatiga           | 0.00          | 0.00         | 204.83         | 0.00         | 204.83          |
| 4             | 33.73.01.1004        | Bugel              | 4.91          | 14.02        | 194.87         | 0.00         | 213.80          |
| 5             | 33.73.01.1005        | Kauman Kidul       | 6.34          | 5.73         | 173.85         | 0.00         | 185.92          |
| 6             | 33.73.01.1006        | Pulutan            | 2.50          | 0.00         | 193.15         | 0.00         | 195.65          |
| <b>II</b>     | <b>33.73.02</b>      | <b>Tingkir</b>     | <b>10.83</b>  | <b>18.06</b> | <b>944.03</b>  | <b>0.00</b>  | <b>972.92</b>   |
| 1             | 33.73.02.1001        | Kutowinangun Kidul | 0.00          | 0.00         | 98.46          | 0.00         | 98.46           |
| 2             | 33.73.02.1002        | Gendongan          | 0.00          | 0.00         | 56.89          | 0.00         | 56.89           |
| 3             | 33.73.02.1003        | Sidorejo Kidul     | 5.57          | 0.00         | 237.43         | 0.00         | 243.00          |
| 4             | 33.73.02.1004        | Kalibening         | 0.00          | 0.00         | 95.91          | 0.00         | 95.91           |
| <b>5</b>      | <b>33.73.02.1005</b> | <b>Tingkir Lor</b> | <b>0.27</b>   | <b>2.03</b>  | <b>172.44</b>  | <b>0.00</b>  | <b>174.74</b>   |
| 6             | 33.73.02.1006        | Tingkir            | 2.41          | 0.00         | 102.01         | 0.00         | 104.42          |
| 7             | 33.73.02.1007        | Kutowinangun Lor   | 2.58          | 16.03        | 180.89         | 0.00         | 199.50          |
| <b>III</b>    | <b>33.73.03</b>      | <b>Argomulyo</b>   | <b>10.88</b>  | <b>0.69</b>  | <b>1812.58</b> | <b>0.00</b>  | <b>1824.15</b>  |
| 1             | 33.73.03.1001        | Noborejo           | 4.20          | 0.00         | 327.63         | 0.00         | 331.83          |
| 2             | 33.73.03.1002        | Ledok              | 0.00          | 0.00         | 189.88         | 0.00         | 189.88          |
| 3             | 33.73.03.1003        | Tegalrejo          | 0.00          | 0.00         | 195.51         | 0.00         | 195.51          |
| 4             | 33.73.03.1004        | Kumpulrejo         | 3.95          | 0.69         | 540.06         | 0.00         | 544.70          |
| 5             | 33.73.03.1005        | Randuacir          | 1.92          | 0.00         | 400.08         | 0.00         | 402.00          |
| 6             | 33.73.03.1006        | Cebongan           | 0.81          | 0.00         | 159.42         | 0.00         | 160.23          |
| <b>IV</b>     | <b>33.73.04</b>      | <b>Sidomukti</b>   | <b>6.10</b>   | <b>0.00</b>  | <b>1028.61</b> | <b>0.00</b>  | <b>1034.71</b>  |
| 1             | 33.73.04.1001        | Kecandran          | 4.83          | 0.00         | 305.95         | 0.00         | 310.78          |
| 2             | 33.73.04.1002        | Dukuh              | 1.27          | 0.00         | 370.45         | 0.00         | 371.72          |
| 3             | 33.73.04.1003        | Mangunsari         | 0.00          | 0.00         | 282.33         | 0.00         | 282.33          |
| 4             | 33.73.04.1004        | Kalicacing         | 0.00          | 0.00         | 69.88          | 0.00         | 69.88           |
| <b>JUMLAH</b> |                      |                    | <b>5137.1</b> | <b>82.02</b> | <b>64.32</b>   | <b>70.77</b> | <b>5169.49</b>  |

Sumber : Badan Penanggulangan Bencana Daerah Kota Salatiga

Tabel 6.70 : Jumlah Pemerlu Pelayanan Kesejahteraan Sosial (PPKS) di Kota Salatiga Semester I Tahun 2025

| <b>NO</b> | <b>JENIS PPKS</b>   | <b>LAKI-LAKI</b> | <b>PEREMPUAN</b> | <b>JUMLAH</b> |
|-----------|---|------------------|------------------|---------------|
| 1         | Anak Balita Terlantar (ABT)                                     | 1                | 0                | 1             |
| 2         | Anak Terlantar (AT)   | 40               | 28               | 68            |
| 3         | Anak Yang Mengalami Masalah Hukum (AMH)                         | 3                | 1                | 4             |
| 4         | Anak Jalanan (AJ)   | 2                | 0                | 2             |
| 5         | Anak Dengan Disabilitas Fisik : Tubuh (Tuna Daksa)              | 21               | 22               | 43            |
| 6         | Anak Dengan Disabilitas Sensorik : Mata (Tuna Netra)            | 1                | 0                | 1             |
| 7         | Anak Dengan Disabilitas Sensorik : Tuli (Tuna Rungu)            | 0                | 0                | 0             |
| 8         | Anak Dengan Disabilitas Sensorik : Bisu (Tuna Wicara)           | 3                | 0                | 3             |
| 9         | Anak Dengan Disabilitas Sensorik : Rungu/Wicara (Bisu Tuli)     | 4                | 0                | 4             |
| 10        | Anak Dengan Disabilitas Mental : Mantan Penderita Gangguan Jiwa | 2                | 1                | 3             |
| 11        | Anak Dengan Disabilitas Mental : Gangguan Jiwa                  | 6                | 1                | 7             |
| 12        | Anak Dengan Disabilitas Intelektual : Gangguan Retardasi        | 23               | 10               | 33            |

Sumber : Dinas Sosial Kota Salatiga

Tabel 6.70 : Lanjutan

| <b>NO</b> | <b>JENIS PPKS</b>   | <b>LAKI-LAKI</b> | <b>PEREMPUAN</b> | <b>JUMLAH</b> |
|-----------|---|------------------|------------------|---------------|
| 13        | Anak Dengan Disabilitas Ganda :<br>Netra dan Fisik                | 0                | 1                | 1             |
| 14        | Anak Dengan Disabilitas Ganda :<br>Netra. Rungu dan Wicara        | 1                | 0                | 1             |
| 15        | Anak Dengan Disabilitas Ganda :<br>Netra. Rungu. Wicara dan Fisik | 2                | 0                | 2             |
| 16        | Anak Dengan Disabilitas Ganda :<br>Mental dan Fisik               | 5                | 4                | 9             |
| 17        | Anak Dengan Disabilitas Ganda :<br>Mental dan Intelektual         | 1                | 1                | 2             |
| 18        | Anak Dengan Disabilitas Ganda :<br>Fisik. Mental dan Intelektual  | 5                | 4                | 9             |
| 19        | Anak Yang Menjadi Korban Kekerasan                                | 0                | 3                | 3             |
| 20        | Anak Yang Memerlukan Perlindungan<br>Khusus                       | 7                | 3                | 10            |
| 21        | Lanjut Usia Terlantar   | 440              | 688              | 1.128         |
| 22        | Penyandang Disabilitas Fisik : Tubuh<br>(Tuna Daksa)              | 149              | 96               | 245           |
| 23        | Penyandang Disabilitas Sensorik :<br>Mata (Tuna Netra)            | 18               | 18               | 36            |
| 24        | Penyandang Disabilitas Sensorik : Tuli<br>(Tuna Rungu)            | 6                | 3                | 9             |
| 25        | Penyandang Disabilitas Sensorik : Bisu<br>(Tuna Wicara)           | 5                | 4                | 9             |

Tabel 6.70 : Lanjutan

| <b>NO</b> | <b>JENIS PPKS</b>  | <b>LAKI-LAKI</b> | <b>PEREMPUAN</b> | <b>JUMLAH</b> |
|-----------|--|------------------|------------------|---------------|
| 26        | Penyandang Disabilitas Sensorik : Rungu/Wicara (Bisu Tuli)     | 6                | 6                | 12            |
| 27        | Penyandang Disabilitas Mental : Mantan Penderita Gangguan Jiwa | 22               | 7                | 29            |
| 28        | Penyandang Disabilitas Mental : Gangguan Jiwa                  | 22               | 28               | 50            |
| 29        | Penyandang Disabilitas Intelektual : Gangguan Retardasi        | 85               | 56               | 141           |
| 30        | Penyandang Disabilitas Ganda : Netra dan Fisik                 | 3                | 4                | 7             |
| 31        | Penyandang Disabilitas Ganda : Netra. Rungu. dan Wicara        | 0                | 1                | 1             |
| 32        | Penyandang Disabilitas Ganda : Netra. Rungu. Wicara dan Fisik  | 0                | 0                | 0             |
| 33        | Penyandang Disabilitas Ganda : Mental dan Fisik                | 19               | 15               | 34            |
| 34        | Penyandang Disabilitas Ganda : Mental dan Intelektual          | 7                | 6                | 13            |
| 35        | Penyandang Disabilitas Ganda : Fisik. Mental dan Intelektual   | 3                | 9                | 12            |
| 36        | Tuna Susila (TS)   | 2                | 2                | 4             |
| 37        | Gelandangan  | 1                | 1                | 2             |
| 38        | Pengemis   | 3                | 1                | 4             |

Tabel 6.70 : Lanjutan

| <b>NO</b>     | <b>JENIS PPKS</b>                          | <b>LAKI-LAKI</b> | <b>PEREMPUAN</b> | <b>JUMLAH</b> |
|---------------|--|------------------|------------------|---------------|
| 39            | Pemulung                                   | 16               | 11               | 27            |
| 40            | Kelompok Minoritas : Waria                 | 1                | 0                | 1             |
| 41            | Kelompok Minoritas : Gay                   | 0                | 0                | 0             |
| 42            | Bekas Warga Binaan Lembaga Masyarakat (LP) | 17               | 1                | 18            |
| 43            | Orang Dengan HIV/AIDS (ODHA)               | 1                | 0                | 1             |
| 44            | Korban Penyalahgunaan NAPZA                | 4                | 0                | 4             |
| 45            | Korban Trafficking                         | 0                | 0                | 0             |
| 46            | Korban Tindak Kekerasan                    | 1                | 0                | 1             |
| 47            | Pekerja Migran Bermasalah Sosial (PMBS)    | 1                | 0                | 1             |
| 48            | Korban Bencana Alam                        | 5                | 2                | 7             |
| 49            | Korban Bencana Sosial                      | 0                | 0                | 0             |
| 50            | Perempuan Rawan Sosial Ekonomi             | 25               | 1501             | 1526          |
| 51            | Fakir Miskin                               | 10.206           | 10.492           | 20.698        |
| 52            | Keluarga Bermasalah Sosial Psikologis      | 20               | 77               | 97            |
| 53            | Komunitas Adat Terpencil                   | 0                | 0                | 0             |
| <b>Jumlah</b> |  | <b>11.215</b>    | <b>13.108</b>    | <b>24.323</b> |

Sumber : Dinas Sosial Kota Salatiga

Tabel 6.71 : Banyaknya Penghuni Panti Karya menurut Agama per Jenis Kelamin (Dayasos) Semester I Tahun 2025

| <b>Agama</b>  | <b>Laki-Laki</b> | <b>Perempuan</b> | <b>Jumlah</b> |
|---------------|------------------|------------------|---------------|
| Islam         | 1                |                  | 1             |
| Kristen       | 5                | 5                | 10            |
| Katholik      |                  |                  | 0             |
| Hindu         |                  |                  | 0             |
| Budha         |                  |                  | 0             |
| Agama Lainnya |                  |                  | 0             |
| <b>Jumlah</b> | <b>6</b>         | <b>5</b>         | <b>11</b>     |

Sumber : Dinas Sosial Kota Salatiga

Tabel 6.72 : Banyaknya Penghuni Panti Karya menurut Usia per Jenis Kelamin (Dayasos) Semester I Tahun 2025

| <b>Usia (Tahun)</b> | <b>Laki-Laki</b> | <b>Perempuan</b> | <b>Jumlah</b> |
|---------------------|------------------|------------------|---------------|
| < 30                |                  |                  | 0             |
| 31 - 40             |                  |                  | 0             |
| 41 - 50             | 2                | 1                | 3             |
| 51 - 60             | 0                | 1                | 1             |
| 61 - 70             | 2                | 2                | 4             |
| 71 - 80             | 2                | 1                | 3             |
| > 80                |                  |                  | 0             |
| <b>Jumlah</b>       | <b>6</b>         | <b>5</b>         | <b>11</b>     |

Sumber : Dinas Sosial Kota Salatiga

Tabel 6.73 : Banyaknya Penghuni Panti Cacat / Disabilitas menurut Usia per Jenis Kelamin (Dayasos) Semester I Tahun 2025

| <b>Usia (Tahun)</b> | <b>Laki-Laki</b> | <b>Perempuan</b> | <b>Jumlah</b> |
|---------------------|------------------|------------------|---------------|
| < 30                | 99               | 53               | 152           |
| 31 - 40             | 2                | 2                | 4             |
| 41 - 50             | 5                | 6                | 11            |
| 51 - 60             | 5                | 0                | 5             |
| 61 - 70             | 2                | 4                | 6             |
| 71 - 80             |                  |                  | 0             |
| > 80                |                  |                  | 0             |
| <b>Jumlah</b>       | <b>113</b>       | <b>65</b>        | <b>178</b>    |

Sumber : Dinas Sosial Kota Salatiga

Tabel 6.74 : Banyaknya Penghuni Panti Cacat / Disabilitas menurut Agama per Jenis Kelamin (Dayasos) Semester I Tahun 2025

| <b>Agama</b>  | <b>Laki-Laki</b> | <b>Perempuan</b> | <b>Jumlah</b> |
|---------------|------------------|------------------|---------------|
| Islam         | 67               | 36               | 103           |
| Kristen       | 39               | 26               | 65            |
| Katholik      | 6                | 2                | 8             |
| Hindu         | 0                | 0                | 0             |
| Budha         | 1                | 1                | 2             |
| Agama Lainnya | 0                | 0                | 0             |
| <b>Jumlah</b> | <b>113</b>       | <b>65</b>        | <b>178</b>    |

Sumber : Dinas Sosial Kota Salatiga

Tabel 6.75 : Banyaknya Penghuni Panti Rehabilitasi menurut Usia per Jenis Kelamin (Dayasos) Semester I Tahun 2025

| Usia (Tahun)  | Laki-Laki | Perempuan | Jumlah    |
|---------------|-----------|-----------|-----------|
| < 30          | 0         | 0         | 0         |
| 31 - 40       | 1         | 2         | 3         |
| 41 - 50       | 4         | 1         | 5         |
| 51 - 60       | 4         | 11        | 15        |
| 61 - 70       | 4         | 4         | 8         |
| 71 - 80       | 1         | 2         | 3         |
| > 80          | 1         | 2         | 3         |
| <b>Jumlah</b> | <b>15</b> | <b>22</b> | <b>37</b> |

Sumber : Dinas Sosial Kota Salatiga

Tabel 6.76 : Banyaknya Penghuni Panti Rehabilitasi menurut Agama per Jenis Kelamin (Dayasos) Semester I Tahun 2025

| Agama         | Laki-Laki | Perempuan | Jumlah    |
|---------------|-----------|-----------|-----------|
| Islam         | 0         | 4         | 4         |
| Kristen       | 12        | 14        | 26        |
| Katholik      | 1         | 4         | 5         |
| Hindu         | 0         | 0         | 0         |
| Budha         | 1         | 0         | 1         |
| Agama Lainnya | 1         | 0         | 1         |
| <b>Jumlah</b> | <b>15</b> | <b>22</b> | <b>37</b> |

Sumber : Dinas Sosial Kota Salatiga

Tabel 6.77 : Data Jumlah WNA di Kota Salatiga Semester I Tahun 2025

| KEWARGANEGARAAN   | KECAMATAN |           |          |         |
|-------------------|-----------|-----------|----------|---------|
|                   | ARGOMULYO | SIDOMUKTI | SIDOREJO | TINGKIR |
| Amerika Serikat   | 8         | 167       | 2        | 2       |
| Australia         |           | 2         | 1        |         |
| Belanda           |           | 8         | 2        | 2       |
| Brasil            |           | 16        |          |         |
| Brunai Darussalam |           | 1         |          |         |
| China             | 12        | 4         |          |         |
| India             | 3         | 12        | 1        | 3       |
| Inggris           |           | 6         |          |         |
| Irak              |           | 2         |          |         |
| Italia            |           | 1         |          |         |
| Jepang            | 1         | 4         |          |         |
| Jerman            |           | 28        | 1        |         |
| Kanada            |           | 2         | 1        |         |
| Korea Selatan     | 70        | 211       | 12       |         |
| Malaysia          | 1         | 1         |          |         |
| Prancis           |           | 1         |          |         |
| Singapura         |           | 3         | 1        |         |
| Saudi Arabia      | 2         |           |          |         |

Tabel 6.77 : Lanjutan

| KEWARGANEGARAAN          | KECAMATAN  |            |           |          |
|--------------------------|------------|------------|-----------|----------|
|                          | ARGOMULYO  | SIDOMUKTI  | SIDOREJO  | TINGKIR  |
| Slovakia                 | 1          |            | 1         |          |
| Taiwan                   | 4          |            |           |          |
| Srilanka                 | 1          |            |           |          |
| Yaman                    |            |            |           | 1        |
| Thailand                 |            |            | 1         |          |
| Timor Leste              |            |            | 5         |          |
| British Overseas Citizen |            |            | 1         |          |
| Lebanon                  | 1          |            |           |          |
| Swedia                   | 1          |            |           |          |
| Turki                    | 4          |            |           |          |
| Pakistan                 |            | 1          |           |          |
| Palestina                |            | 1          |           |          |
| Prancis                  |            | 1          |           |          |
| Rusia                    |            | 1          |           |          |
| Filipina                 |            | 5          |           |          |
| Meksiko                  |            |            | 2         |          |
| Tajkistan                |            |            | 1         |          |
| <b>Jumlah</b>            | <b>109</b> | <b>474</b> | <b>32</b> | <b>8</b> |

Sumber : Badan Kesatuan Bangsa dan Politik Kota Salatiga

Tabel 6.78 : Banyaknya Peralihan Hak Karena Pewarisan pada Kantor Pertanahan Kota Salatiga Semester I Tahun 2025

| <b>NO</b> | <b>BULAN</b> | <b>JUMLAH</b> |
|-----------|--------------|---------------|
| 1         | Januari      | 31            |
| 2         | Februari     | 29            |
| 3         | Maret        | 41            |
| 4         | April        | 20            |
| 5         | Mei          | 46            |
| 6         | Juni         | 32            |

Sumber : Kantor Pertanahan Kota Salatiga

Tabel 6.78 : Banyaknya Panti Karya dan Penghuni menurut Jenis Kelamin Semester I Tahun 2025

| <b>Panti Asuhan</b>     | <b>Alamat</b>               | <b>Laki-Laki</b> | <b>Perempuan</b> | <b>Jumlah</b> |
|-------------------------|-----------------------------|------------------|------------------|---------------|
| Panti Karya Salib Putih | Jl. Hasanudin Km.4 Salatiga | 6                | 5                | 11            |
| <b>Jumlah</b>           |                             | <b>6</b>         | <b>5</b>         | <b>11</b>     |

Sumber : Dinas Sosial Kota Salatiga

Tabel 6.79 : Banyaknya Panti Rehabilitasi dan Penghuni menurut Jenis Kelamin Semester I Tahun 2025

| <b>Panti Asuhan</b>                             | <b>Alamat</b>              | <b>Laki-Laki</b> | <b>Perempuan</b> | <b>Jumlah</b> |
|---|----------------------------|------------------|------------------|---------------|
| Yayasan Penyantunan Mental Psikiatri Bina Kasih | Jl Gowa Permai 34 Salatiga | 15               | 22               | 37            |
| <b>Jumlah</b>                                   |                            | <b>15</b>        | <b>22</b>        | <b>37</b>     |

Sumber : Dinas Sosial Kota Salatiga

Tabel 6.80 : Banyaknya Panti Cacat/Disabilitas dan Penghuni menurut Jenis Kelamin Semester I Tahun 2025

| <b>Panti Asuhan</b>                    | <b>Alamat</b>   | <b>Laki-Laki</b> | <b>Perempuan</b> | <b>Jumlah</b> |
|--|---|------------------|------------------|---------------|
| Dana Duta Yayasan Siwi Peni            | Jl. Argo Bogo No. 282 Salatiga  | 38               | 17               | 55            |
| Sumber Kasih                           | Jl. Purbaya Raya No. 44 Perumda Karang Alit Salatiga                            | 13               | 12               | 25            |
| Bhakti Luhur                           | Jl Raden Patah 10. Jl Saparua 16  | 14               | 15               | 29            |
| Yayasan Tumbuh Kembang Abeka Sejahtera | Jl. Abiyoso Gang 2 No. 26 RT.06 RW.01 Sidomukti Salatiga                        | 14               | 3                | 18            |
| Yayasan Mutiara Rumah Pintar Salatiga  | Jl.Suropati No. 526 RT.05 RW.05 Togaten Kel. Mangunsari Kec. Sidomukti Salatiga | 34               | 17               | 51            |
| <b>Jumlah</b>                          |   | <b>113</b>       | <b>64</b>        | <b>178</b>    |

Sumber : Dinas Sosial Kota Salatiga

Tabel 6.81 : Banyaknya Nikah per Kecamatan Semester I Tahun 2025

| WILAYAH       |           | SUMBER PENDANAAN |                          | MEMILIKI SERTIFIKAT SUSCATIN |            |
|---------------|-----------|------------------|--------------------------|------------------------------|------------|
| KODE          | KECAMATAN | KANTOR           | DI LUAR KANTOR/<br>BEDOL | PRIA                         | WANITA     |
| 33.72.01      | Sidorejo  | 52               | 93                       | 145                          | 145        |
| 33.73.02      | Tingkir   | 27               | 43                       | 70                           | 70         |
| 33.73.03      | Argomulyo | 34               | 92                       | 126                          | 126        |
| 33.73.04      | Sidomukti | 22               | 84                       | 106                          | 106        |
| <b>JUMLAH</b> |           | <b>135</b>       | <b>312</b>               | <b>447</b>                   | <b>447</b> |

Sumber : Kantor Kementerian Agama Kota Salatiga



# BAB VII

# PERTANIAN, PETERNAKAN, DAN PERIKANAN

Data Statistik Sektoral Kota Salatiga Semester I Tahun 2025

## Banyaknya Hasil Panen Ekonomi



Produksi Tanaman Padi Sebanyak 63/Ha (KU)

Produksi Sayuran Sebanyak 2,82/Ha (KU)



## Jumlah Lumbung Pangan

**29** Pengelola Lumbung Pangan di Kota Salatiga



## Banyaknya Ternak (Ekor)



3042 Sapi Perah



11 Kuda



635 Domba



171249 Ayam Ras



950 Sapi Potong



272 Babi



6280 Itik



56905 Ayam Kampung



25 Kerbau



4030 Kambing



7380 Burung Puyuh



3112 Itik Manila

## Jumlah Produksi Benih Ikan Air Tawar (Ekor)



## Jumlah Petani



**BAB VII  
PERTANIAN. PETERNAKAN DAN PERIKANAN**

**K**ota Salatiga berdasarkan luas lahan pertanian seluas 2.358,28 ha yang terdiri terdiri dari lahan sawah seluas 515,28 ha, luas lahan kering seluas 1.839.50 ha dan luas lahan lainnya seluas 3.50 ha. Pada Semester I Tahun 2025 produksi tanaman padi sebanyak 35.144 kuintal dan tanaman palawija sebanyak 1.862 kuintal.

Jenis ternak yang dihasilkan di Kota Salatiga adalah ternak besar yang terdiri dari sapi perah, sapi potong, kerbau, kuda dan babi. Sedangkan ternak kecil terdiri dari kambing, domba, itik, burung puyuh, ayam ras, ayam kampung dan itik manila. Jumlah ternak besar pada Semester I Tahun 2025 untuk sapi perah, sapi potong, kerbau, kuda dan babi masing-masing 3.042 ekor, 950 ekor, 25 ekor, 11 ekor dan 272 ekor, sedangkan jumlah kambing, domba, itik, burung puyuh, ayam ras, ayam kampung dan itik manila yang merupakan ternak kecil pada Semester I Tahun 2025 tercatat 4.030 ekor, 635 ekor, 6.280 ekor, 7.380 ekor, 171.249 ekor, 56.905 ekor dan 3.112 ekor.

Jenis perikanan yang dikembangkan di Kota Salatiga adalah budidaya ikan lele, ikan nila, ikan patin, dan ikan karper. Luas kolam dan hasil produksi pembudidayaan ikan pada Semester I Tahun 2025 tercatat untuk kolam ikan lele seluas 28.105 m<sup>2</sup> dengan hasil produksi sebesar 485.020 kg, luas kolam ikan nila 6.759 m<sup>2</sup> dengan hasil produksi 22.855 kg dan luas kolam ikan karper 846 m<sup>2</sup> dengan hasil produksi sebesar 510 kg.

Tabel 7.1 : Banyaknya Ternak (ekor) Semester I Tahun 2025

| <b>NO</b> | <b>TERNAK</b> | <b>JUMLAH</b> |
|-----------|---------------|---------------|
| 1.        | Sapi Perah    | 3.042         |
| 2.        | Sapi Potong   | 950           |
| 3.        | Kerbau        | 25            |
| 4.        | Kuda          | 11            |
| 5.        | Babi          | 272           |
| 6.        | Kambing       | 4.030         |
| 7.        | Domba         | 635           |
| 8.        | Itik          | 6.280         |
| 9.        | Burung Puyuh  | 7.380         |
| 10.       | Ayam Ras      | 171.249       |
| 11.       | Ayam Kampung  | 5.6905        |
| 12.       | Itik Manila   | 3.112         |

Sumber : Dinas Pangan dan Pertanian Kota Salatiga

Tabel 7.2 : Banyaknya Ternak (ekor) yang Dipotong Semester I Tahun 2025

| <b>NO</b> | <b>TERNAK</b> | <b>JUMLAH</b> |
|-----------|---------------|---------------|
| 1         | Sapi Potong   | 1.648         |
| 2         | Babi          | 284           |
| 3         | Kambing       | 855           |
| 4         | Domba         | 35            |

Sumber : Dinas Pangan dan Pertanian Kota Salatiga

Tabel 7.3 : Banyaknya Produksi Kulit Ternak (ekor) Semester I Tahun 2025

| <b>NO</b> | <b>TERNAK</b> | <b>JUMLAH</b> |
|-----------|---------------|---------------|
| 1         | Sapi Potong   | 1.648         |
| 2         | Kambing       | 855           |
| 3         | Domba         | 35            |

Sumber : Dinas Pangan dan Pertanian Kota Salatiga

Tabel 7.4 : Banyaknya Produksi Daging, Telur dan Susu Ternak Semester I  
Tahun 2025

| <b>NO</b> | <b>PRODUK TERNAK</b> | <b>JUMLAH</b> |
|-----------|----------------------|---------------|
| I         | Daging (kg)          | 16.061.046    |
| 1         | Sapi                 | 825.933       |
| 2         | Kambing              | 39.020        |
| 3         | Domba                | 6.860         |
| 4         | Babi                 | 23.767        |
| 5         | Ayam Ras             | 151.56.231    |
| 6         | Ayam buras           | 9.235         |
| II        | Telur (kg)           | 105.265       |
| 1         | Ayam Ras             | 12.718        |
| 2         | Ayam Buras           | 60.407        |
| 3         | Itik                 | 26.931        |
| 4         | Puyuh                | 5.209         |
| III       | Susu (liter)         | 1.613.157     |
| 1         | Susu                 | 1.613.157     |

Sumber : Dinas Pangan dan Pertanian Kota Salatiga

Tabel 7.5 : Luas dan Jumlah Produksi Budidaya Ikan Air Tawar per Kelurahan Semester I Tahun 2025

| KODE<br>WILAYAH | KELURAHAN          | KOLAM LELE                |                   | KOLAM NILA                |                  |
|-----------------|--------------------|---------------------------|-------------------|---------------------------|------------------|
|                 |                    | LUAS<br>(m <sup>2</sup> ) | PRODUK<br>SI (Kg) | LUAS<br>(m <sup>2</sup> ) | PRODUKSI<br>(Kg) |
| <b>33.73.01</b> | <b>Sidorejo</b>    | <b>16.413</b>             | <b>340.650</b>    | <b>3.098</b>              | <b>6.965</b>     |
| 33.73.01.1001   | Blotongan          | 380                       | 22900             | 213                       | 1200             |
| 33.73.01.1002   | Sidorejo Lor       | 1067                      | 110400            | 18                        |                  |
| 33.73.01.1003   | Salatiga           | 1000                      | 41850             | 402                       | 1565             |
| 33.73.01.1004   | Bugel              | 2411                      | 22350             | 545                       | 2130             |
| 33.73.01.1005   | Kauman Kidul       | 4074                      | 52550             | 1920                      | 2070             |
| 33.73.01.1006   | Pulutan            | 7481                      | 90600             |                           |                  |
| <b>33.73.02</b> | <b>Tingkir</b>     | <b>5.285</b>              | <b>77.930</b>     | <b>3.395</b>              | <b>14.910</b>    |
| 33.73.02.1001   | Kutowinangun Kidul |                           |                   |                           |                  |
| 33.73.02.1002   | Gendongan          |                           |                   |                           |                  |
| 33.73.02.1003   | Sidorejo Kidul     | 1.198                     | 4.210             | 2.135                     | 3.220            |
| 33.73.02.1004   | Kalibening         | 48                        | 1.870             |                           |                  |
| 33.73.02.1005   | Tingkir Lor        | 514                       | 2.345             | 184                       | 1.895            |
| 33.73.02.1006   | Tingkir Tengah     | 72                        | 3.205             | 318                       | 4.455            |
| 33.73.02.1007   | Kutowinangun Lor   | 3.453                     | 66.300            | 758                       | 5.340            |
| <b>33.73.03</b> | <b>Argomulyo</b>   | <b>2.328</b>              | <b>9.390</b>      | <b>266</b>                | <b>980</b>       |
| 33.73.03.1001   | Noborejo           | 664                       | 2.015             | 210                       | 0                |
| 33.73.03.1002   | Ledok              | 300                       | 1.340             | 56                        | 980              |
| 33.73.03.1003   | Tegalrejo          | 324                       | 1.350             |                           |                  |
| 33.73.03.1004   | Kumpulrejo         | 290                       | 2.225             |                           |                  |
| 33.73.03.1005   | Randuacir          | 650                       | 1.800             |                           |                  |
| 33.73.03.1006   | Cebongan           | 100                       | 660               |                           |                  |
| <b>33.73.04</b> | <b>Sidomukti</b>   | <b>4.079</b>              | <b>57.050</b>     |                           |                  |
| 33.73.04.1001   | Kecandran          | 2.683                     | 49.200            |                           |                  |
| 33.73.04.1002   | Dukuh              | 789                       | 1.010             |                           |                  |
| 33.73.04.1003   | Mangunsari         | 607                       | 6.840             |                           |                  |
| 33.73.04.1004   | Kalicacing         |                           |                   |                           |                  |
| <b>Jumlah</b>   |                    | <b>28.105</b>             | <b>485.020</b>    | <b>6.759</b>              | <b>22.855</b>    |

Sumber : Dinas Pangan dan Pertanian Kota Salatiga

Tabel 7.5 : Lanjutan

| KODE WILAYAH    | KELURAHAN          | KOLAM PATIN            |               | KOLAM KARPER           |               |
|-----------------|--------------------|------------------------|---------------|------------------------|---------------|
|                 |                    | LUAS (m <sup>2</sup> ) | PRODUKSI (Kg) | LUAS (m <sup>2</sup> ) | PRODUKSI (Kg) |
| <b>33.73.01</b> | <b>Sidorejo</b>    |                        |               | <b>175</b>             | <b>120</b>    |
| 33.73.01.1001   | Blotongan          |                        |               | 175                    | 120           |
| 33.73.01.1002   | Sidorejo Lor       |                        |               |                        |               |
| 33.73.01.1003   | Salatiga           |                        |               |                        |               |
| 33.73.01.1004   | Bugel              |                        |               |                        |               |
| 33.73.01.1005   | Kauman Kidul       |                        |               |                        |               |
| 33.73.01.1006   | Pulutan            |                        |               |                        |               |
| <b>33.73.02</b> | <b>Tingkir</b>     |                        |               | <b>671</b>             | <b>390</b>    |
| 33.73.02.1001   | Kutowinangun Kidul |                        |               |                        |               |
| 33.73.02.1002   | Gendongan          |                        |               |                        |               |
| 33.73.02.1003   | Sidorejo Kidul     |                        |               |                        |               |
| 33.73.02.1004   | Kalibening         |                        |               | 251                    | 390           |
| 33.73.02.1005   | Tingkir Lor        |                        |               |                        |               |
| 33.73.02.1006   | Tingkir Tengah     |                        |               |                        |               |
| 33.73.02.1007   | Kutowinangun Lor   |                        |               | 420                    |               |
| <b>33.73.03</b> | <b>Argomulyo</b>   |                        |               |                        |               |
| 33.73.03.1001   | Noborejo           |                        |               |                        |               |
| 33.73.03.1002   | Ledok              |                        |               |                        |               |
| 33.73.03.1003   | Tegalrejo          |                        |               |                        |               |
| 33.73.03.1004   | Kumpulrejo         |                        |               |                        |               |
| 33.73.03.1005   | Randuacir          |                        |               |                        |               |
| 33.73.03.1006   | Cebongan           |                        |               |                        |               |
| <b>33.73.04</b> | <b>Sidomukti</b>   |                        |               |                        |               |
| 33.73.04.1001   | Kecandran          |                        |               |                        |               |
| 33.73.04.1002   | Dukuh              |                        |               |                        |               |
| 33.73.04.1003   | Mangunsari         |                        |               |                        |               |
| 33.73.04.1004   | Kalicacing         |                        |               |                        |               |
| <b>Jumlah</b>   |                    | <b>0</b>               | <b>0</b>      | <b>846</b>             | <b>510</b>    |

Sumber : Dinas Pangan dan Pertanian Kota Salatiga

Tabel 7.6 : Banyaknya Petani Air Tawar Per Kelurahan Semester I Tahun 2025

| KODE WILAYAH    | KELURAHAN          | KOLAM LELE | KOLAM NILA | KOLAM PATIN | KOLAM KARPER | JML        |
|-----------------|--------------------|------------|------------|-------------|--------------|------------|
| <b>33.73.01</b> | <b>Sidorejo</b>    | <b>276</b> | <b>23</b>  | <b>0</b>    | <b>7</b>     | <b>306</b> |
| 33.73.01.1001   | Blotongan          | 75         | 2          | 0           | 0            | 77         |
| 33.73.01.1002   | Sidorejo Lor       | 15         | 0          | 0           | 0            | 15         |
| 33.73.01.1003   | Salatiga           | 11         | 18         | 0           | 0            | 29         |
| 33.73.01.1004   | Bugel              | 38         | 0          | 0           | 0            | 38         |
| 33.73.01.1005   | Kauman Kidul       | 85         | 3          | 0           | 7            | 95         |
| 33.73.01.1006   | Pulutan            | 52         | 0          | 0           | 0            | 52         |
| <b>33.73.02</b> | <b>Tingkir</b>     | <b>176</b> | <b>60</b>  | <b>0</b>    | <b>0</b>     | <b>236</b> |
| 33.73.02.1001   | Kutowinangun Kidul | 4          | 0          | 0           | 0            | 4          |
| 33.73.02.1002   | Gendongan          | 3          | 0          | 0           | 0            | 3          |
| 33.73.02.1003   | Sidorejo Kidul     | 60         | 18         | 0           | 0            | 78         |
| 33.73.02.1004   | Kalibening         | 6          | 2          | 0           | 0            | 8          |
| 33.73.02.1005   | Tingkir Lor        | 27         | 15         | 0           | 0            | 42         |
| 33.73.02.1006   | Tingkir Tengah     | 28         | 20         | 0           | 0            | 48         |
| 33.73.02.1007   | Kutowinangun Lor   | 48         | 5          | 0           | 0            | 53         |
| <b>33.73.03</b> | <b>Argomulyo</b>   | <b>214</b> | <b>5</b>   | <b>0</b>    | <b>0</b>     | <b>219</b> |
| 33.73.03.1001   | Noborejo           | 58         | 0          | 0           | 0            | 58         |
| 33.73.03.1002   | Ledok              | 16         | 2          | 0           | 0            | 18         |
| 33.73.03.1003   | Tegalrejo          | 20         | 0          | 0           | 0            | 20         |
| 33.73.03.1004   | Kumpulrejo         | 52         | 0          | 0           | 0            | 52         |
| 33.73.03.1005   | Randuacir          | 49         | 0          | 0           | 0            | 49         |
| 33.73.03.1006   | Cebongan           | 19         | 3          | 0           | 0            | 22         |
| <b>33.73.04</b> | <b>Sidomukti</b>   | <b>133</b> | <b>10</b>  | <b>0</b>    | <b>0</b>     | <b>143</b> |
| 33.73.04.1001   | Kecandran          | 51         | 0          | 0           | 0            | 51         |
| 33.73.04.1002   | Dukuh              | 23         | 1          | 0           | 0            | 24         |
| 33.73.04.1003   | Mangunsari         | 57         | 9          | 0           | 0            | 66         |
| 33.73.04.1004   | Kalicacing         | 2          | 0          | 0           | 0            | 2          |
| <b>Jumlah</b>   |                    | <b>799</b> | <b>98</b>  | <b>0</b>    | <b>7</b>     | <b>904</b> |

Sumber : Dinas Pangan dan Pertanian Kota Salatiga

Tabel 7.7 : Luas dan Jumlah Produksi Benih Ikan Air Tawar per Kelurahan Kota Salatiga Semester I Tahun 2025

| <b>KODE WILAYAH</b> | <b>KELURAHAN</b>   | <b>LUAS (m<sup>2</sup>)</b> | <b>PRODUKSI (ekor)</b> |
|---------------------|--------------------|-----------------------------|------------------------|
| <b>33.73.01</b>     | <b>Sidorejo</b>    | <b>2.941</b>                | <b>2.956.500</b>       |
| 33.73.01.1001       | Blotongan          | 94                          | 161.000                |
| 33.73.01.1002       | Sidorejo Lor       | 63                          | 112.000                |
| 33.73.01.1003       | Salatiga           | 20                          | 58.500                 |
| 33.73.01.1004       | Bugel              | 1.288                       | 1.385.000              |
| 33.73.01.1005       | Kauman Kidul       | 1.076                       | 555.000                |
| 33.73.01.1006       | Pulutan            | 400                         | 685.000                |
| <b>33.73.02</b>     | <b>Tingkir</b>     | <b>3.180</b>                | <b>17.309.700</b>      |
| 33.73.02.1001       | Kutowinangun Kidul | 0                           | 0                      |
| 33.73.02.1002       | Gendongan          | 80                          | 620.000                |
| 33.73.02.1003       | Sidorejo Kidul     | 2.050                       | 12.027.700             |
| 33.73.02.1004       | Kalibening         | 22                          | 0                      |
| 33.73.02.1005       | Tingkir Lor        | 240                         | 2.230.000              |
| 33.73.02.1006       | Tingkir Tengah     | 268                         | 70.000                 |
| 33.73.02.1007       | Kutowinangun Lor   | 520                         | 2.362.000              |
| <b>33.73.03</b>     | <b>Argomulyo</b>   | <b>678</b>                  | <b>331.000</b>         |
| 33.73.03.1001       | Noborejo           | 202                         | 57.000                 |
| 33.73.03.1002       | Ledok              | 46                          | 27.000                 |
| 33.73.03.1003       | Tegalrejo          | 250                         | 135.000                |
| 33.73.03.1004       | Kumpulrejo         | 130                         | 74.000                 |
| 33.73.03.1005       | Randuacir          | 50                          | 38.000                 |
| 33.73.03.1006       | Cebongan           |                             |                        |
| <b>33.73.04</b>     | <b>Sidomukti</b>   | <b>1.754</b>                | <b>1.120.700</b>       |
| 33.73.04.1001       | Kecandran          | 1.510                       | 773.700                |
| 33.73.04.1002       | Dukuh              | 0                           | 0                      |
| 33.73.04.1003       | Mangunsari         | 244                         | 347.000                |
| 33.73.04.1004       | Kalicacing         | 0                           | 0                      |
| <b>Jumlah</b>       |                    | <b>8.553</b>                | <b>21.717.900</b>      |

Sumber : Dinas Pangan dan Pertanian Kota Salatiga

Tabel 7.8 : Luas Panen dan Produksi Padi, Palawija dan Sayuran Semester I Tahun 2025

| JENIS KOMODITI | LUAS (Ha) | PRODUKSI (KU) | PRODUKSI PER Ha (KU) |
|----------------|-----------|---------------|----------------------|
| Padi           | 517.5     | 35.144        | 67,91                |
| Padi           | 484       | 30.492        | 63                   |
| Jagung         | 24,5      | 1.862         | 76                   |
| Ubi Kayu       | 8         | 2.490         | 311,25               |
| Ubi Jalar      | 1         | 300           | 300                  |
| Palawija       | 0         | 0             |                      |
| Sayuran        | 44        | 124           | 2,82                 |
| Cabai Besar    | 3,5       | 11            | 3,14                 |
| Cabai Keriting | 8,5       | 25            | 2,94                 |
| Cabai Rawit    | 32        | 88            | 2,75                 |

Sumber : Dinas Pangan dan Pertanian Kota Salatiga

Tabel 7.9 : Jumlah Tanaman dan Produksi Buah-buahan Semester I Tahun 2025

| KOMODITAS    | TANAMAN YANG MENGHASILKAN (POHON) | PRODUKSI (KU) | PRODUKTIVITAS (KU/POHON) |
|--------------|-----------------------------------|---------------|--------------------------|
| Apokat       | 5.630                             | 2.015         | 0,3579                   |
| Anggur       | 200                               | 49            | 0,245                    |
| Apel         | 0                                 | 0             |                          |
| Belimbing    | 30                                | 1             | 0,0333                   |
| Naga         | 12                                | 2             | 0,1667                   |
| Duku         | 3.385                             | 780           | 0,2304                   |
| Durian       | 5.200                             | 1.327         | 0,2552                   |
| Jambu air    | 190                               | 27            | 0,1421                   |
| Jambu biji   | 2.070                             | 452           | 0,2184                   |
| Lemon        | 0                                 | 0             |                          |
| Jeruk        | 0                                 | 0             | 0                        |
| Jeruk keprok | 650                               | 159           | 0,2446                   |
| Kelengkeng   | 140                               | 10            | 0,0714                   |

Sumber : Dinas Pangan dan Pertanian Kota Salatiga

Tabel 7.9 : Lanjutan

| <b>KOMODITAS</b> | <b>TANAMAN YANG MENGHASILKAN (POHON)</b> | <b>PRODUKSI (KU)</b> | <b>PRODUKTIVITAS (KU/POHON)</b> |
|------------------|--|----------------------|---------------------------------|
| Mangga           | 0  | 0                    |                                 |
| Manggis          | 57                                       | 17                   | 0.2982                          |
| Nanas            | 400                                      | 12                   | 0.03                            |
| Nangka           | 1.045                                    | 540                  | 0.5167                          |
| Pepaya           | 9.575                                    | 9.475                | 0.9896                          |
| Pisang           | 49.625                                   | 10.217               | 0.2059                          |
| Rambutan         | 14.345                                   | 1.711                | 0.1193                          |
| Salak            | 2.760                                    | 70                   | 0.0254                          |
| Sawo             | 15                                       | 41                   | 27.333                          |
| Sirsak           | 895                                      | 158                  | 0.1765                          |
| Sukun            | 0  | 0                    |                                 |
| Sukun            | 170                                      | 23                   | 0.1353                          |
| Petai            | 825                                      | 137                  | 0.1661                          |
| Jengkol          |  |                      |                                 |

Sumber : Dinas Pangan dan Pertanian Kota Salatiga

Tabel 7.10 : Banyaknya Petani menurut Jenis Pertanian per Kelurahan Semester I Tahun 2025

| <b>KODE WILAYAH</b> | <b>KELURAHAN</b> | <b>JUMLAH PETANI</b> |               |                |              |
|---------------------|------------------|----------------------|---------------|----------------|--------------|
|                     |                  | <b>SAWAH</b>         | <b>LADANG</b> | <b>TEGALAN</b> | <b>KEBUN</b> |
| <b>33.73.01</b>     | <b>Sidorejo</b>  | <b>585</b>           |               |                |              |
| 33.73.01.1001       | Blotongan        | 142                  |               |                |              |
| 33.73.01.1002       | Sidorejo Lor     | 47                   |               |                |              |
| 33.73.01.1003       | Salatiga         | 20                   |               |                |              |
| 33.73.01.1004       | Bugel            | 79                   |               |                |              |
| 33.73.01.1005       | Kauman Kidul     | 131                  |               |                |              |
| 33.73.01.1006       | Pulutan          | 166                  |               |                |              |

Sumber : Dinas Pangan dan Pertanian Kota Salatiga

Tabel 7.10 : Lanjutan

| KODE<br>WILAYAH | KELURAHAN          | JUMLAH PETANI |          |            |           |
|-----------------|--------------------|---------------|----------|------------|-----------|
|                 |                    | SAWAH         | LADANG   | TEGALAN    | KEBUN     |
| <b>33.73.02</b> | <b>Tingkir</b>     | <b>470</b>    |          |            |           |
| 33.73.02.1001   | Kutowinangun Kidul |               |          |            |           |
| 33.73.02.1002   | Gendongan          |               |          |            |           |
| 33.73.02.1003   | Sidorejo Kidul     | 177           |          |            |           |
| 33.73.02.1004   | Kalibening         | 69            |          |            |           |
| 33.73.02.1005   | Tingkir Lor        | 101           |          |            |           |
| 33.73.02.1006   | Tingkir Tengah     | 69            |          |            |           |
| 33.73.02.1007   | Kutowinangun Lor   | 54            |          |            |           |
| <b>33.73.03</b> | <b>Argomulyo</b>   | <b>29</b>     |          | <b>776</b> | <b>15</b> |
| 33.73.03.1001   | Noborejo           |               |          | 177        |           |
| 33.73.03.1002   | Ledok              | 29            |          |            |           |
| 33.73.03.1003   | Tegalrejo          |               |          | 22         |           |
| 33.73.03.1004   | Kumpulrejo         |               |          | 314        |           |
| 33.73.03.1005   | Randuacir          |               |          | 263        |           |
| 33.73.03.1006   | Cebongan           |               |          |            | 15        |
| <b>33.73.04</b> | <b>Sidomukti</b>   | <b>123</b>    |          | <b>164</b> | <b>16</b> |
| 33.73.04.1001   | Kecandran          | 81            |          | 90         | 16        |
| 33.73.04.1002   | Dukuh              |               |          | 60         |           |
| 33.73.04.1003   | Mangunsari         | 42            |          | 14         |           |
| 33.73.04.1004   | Kalicacing         |               |          |            |           |
| <b>Jumlah</b>   |                    | <b>1.207</b>  | <b>0</b> | <b>940</b> | <b>31</b> |

Sumber : Dinas Pangan dan Pertanian Kota Salatiga

Tabel 7.11 : Data Kelompok Tani dan KWT Kota Salatiga Semester I Tahun 2025

| KODE WILAYAH    | KECAMATAN        | KELURAHAN          | ANGGOTA KELOMPOK |           |         | LUAS LAHAN YG DIKELOLA (Ha) |
|-----------------|------------------|--------------------|------------------|-----------|---------|-----------------------------|
|                 |                  |                    | LAKI-LAKI        | PEREMPUAN | JUM LAH |                             |
| <b>33.73.01</b> | <b>Sidorejo</b>  |                    |                  |           |         |                             |
| 33.73.01.1001   |                  | Blotongan          | 157              | 0         | 157     | 48.08                       |
| 33.73.01.1002   |                  | Sidorejo Lor       | 47               | 0         | 47      | 0.04                        |
| 33.73.01.1003   |                  | Salatiga           | 20               | 0         | 20      | 0.26                        |
| 33.73.01.1004   |                  | Bugel              | 82               | 73        | 155     | 0.05                        |
| 33.73.01.1005   |                  | Kauman Kidul       | 202              | 93        | 295     | 68.47                       |
| 33.73.01.1006   |                  | Pulutan            | 166              | 0         | 166     | 79.44                       |
| <b>33.73.02</b> | <b>Tingkir</b>   |                    |                  |           |         |                             |
| 33.73.02.1001   |                  | Kutowinangun Kidul | 30               | 15        | 45      | 0.00                        |
| 33.73.02.1002   |                  | Gendongan          | 23               | 13        | 36      | 0.00                        |
| 33.73.02.1003   |                  | Sidorejo Kidul     | 197              | 70        | 267     | 68.97                       |
| 33.73.02.1004   |                  | Kalibening         | 97               | 17        | 114     | 49.70                       |
| 33.73.02.1005   |                  | Tingkir Lor        | 101              | 3         | 104     | 79.08                       |
| 33.73.02.1006   |                  | Tingkir            | 69               | 0         | 69      | 38.06                       |
| 33.73.02.1007   |                  | Kutowinangun Lor   | 64               | 10        | 74      | 25.29                       |
| <b>33.73.03</b> | <b>Argomulyo</b> |                    |                  |           |         |                             |
| 33.73.03.1001   |                  | Noborejo           | 304              | 127       | 431     | 41.32                       |
| 33.73.03.1002   |                  | Ledok              | 47               | 29        | 76      | 14.30                       |
| 33.73.03.1003   |                  | Tegalrejo          | 22               | 0         | 22      | 11.18                       |
| 33.73.03.1004   |                  | Kumpulrejo         | 318              | 32        | 350     | 115.66                      |
| 33.73.03.1005   |                  | Randuacir          | 184              | 56        | 240     | 122.91                      |
| 33.73.03.1006   |                  | Cebongan           | 58               | 50        | 108     | 0.00                        |

Sumber : Dinas Pangan dan Pertanian Kota Salatiga

Tabel 7.11 : Lanjutan

| KODE WILAYAH    | KECAMATAN        | KELURAHAN  | ANGGOTA KELOMPOK |            |              | LUAS LAHAN YG DIKELOLA (Ha) |
|-----------------|------------------|------------|------------------|------------|--------------|-----------------------------|
|                 |                  |            | LAKI-LAKI        | PEREMPUAN  | JUMLAH       |                             |
| <b>33.73.04</b> | <b>Sidomukti</b> |            |                  |            |              |                             |
| 33.73.04.1001   |                  | Kecandran  | 214              | 15         | 229          | 38.00                       |
| 33.73.04.1002   |                  | Dukuh      | 76               | 20         | 96           | 26.24                       |
| 33.73.04.1003   |                  | Mangunsari | 88               | 69         | 157          | 14.42                       |
| 33.73.04.1004   |                  | Kalicacing | 30               | 0          | 30           | 0.00                        |
| <b>Jumlah</b>   |                  |            | <b>2.596</b>     | <b>692</b> | <b>3.288</b> | <b>841.47</b>               |

Sumber : Dinas Pangan dan Pertanian Kota Salatiga

Tabel 7.12 : Data Penyaluran Pupuk Bersubsidi Kota Salatiga Semester I Tahun 2025

| NO | PUPUK | KETERANGAN (Kg) |
|----|-------|-----------------|
| 1  | UREA  | 76200           |
| 2  | NPK   | 26400           |

Sumber : Dinas Pangan dan Pertanian Kota Salatiga

Tabel 7.13 : Data Daging Masuk dan Daging Keluar Kota Salatiga Semester I Tahun 2025

| NO | KOMODITAS   | JUMLAH            |                    |
|----|-------------|-------------------|--------------------|
|    |             | DAGING MASUK (Kg) | DAGING KELUAR (Kg) |
| 1  | DAGING SAPI | 100.525           | 23.896             |

Sumber : Dinas Pangan dan Pertanian Kota Salatiga

Tabel 7.14 : Data Kelas Kelompok Pokdakan Kota Salatiga Semester I Tahun 2025

| KODE WILAYAH  | KECAMATAN | KELAS KELOMPOK PEMBUDIDAYA IKAN |           |          |
|---------------|-----------|---------------------------------|-----------|----------|
|               |           | PEMULA                          | MADYA     | UTAMA    |
| 33.73.01      | Sidorejo  | 27                              | 4         |          |
| 33.73.02      | Tingkir   | 12                              | 3         |          |
| 33.73.03      | Argomulyo | 16                              | 2         |          |
| 33.73.04      | Sidomukti | 12                              | 2         |          |
| <b>Jumlah</b> |           | <b>67</b>                       | <b>11</b> | <b>0</b> |

Sumber : Dinas Pangan dan Pertanian Kota Salatiga

Tabel 7.15 : Data Kelas Kelompok Poklhasar Kota Salatiga Semester I Tahun 2025

| KODE WILAYAH  | KECAMATAN | KELAS KELOMPOK PENGOLAHAN IKAN |          |          |
|---------------|-----------|--------------------------------|----------|----------|
|               |           | PEMULA                         | MADYA    | UTAMA    |
| 33.73.01      | Sidorejo  | 2                              |          |          |
| 33.73.02      | Tingkir   | 6                              | 2        |          |
| 33.73.03      | Argomulyo | 1                              |          |          |
| 33.73.04      | Sidomukti | 3                              | 1        |          |
| <b>Jumlah</b> |           | <b>12</b>                      | <b>3</b> | <b>0</b> |

Sumber : Dinas Pangan dan Pertanian Kota Salatiga

Tabel 7.16 : Jumlah Cadangan Pangan Masyarakat Tingkat Kota Salatiga sesuai dengan Kondisi Rawan Pangannya

| <b>NO</b> | <b>KELURAHAN</b> | <b>PENGELOLA<br/>CADANGAN<br/>PANGAN</b> | <b>JUMLAH (TON GKG)</b> |
|-----------|------------------|--|-------------------------|
| 1.        | Kumpulrejo       | Mudo Tani Lestari                        | 4.425                   |
| 2.        | Kumpulrejo       | Jati Makmur                              | 3.100                   |
| 3.        | Kumpulrejo       | Ngudi Makmur Belon                       | 2.000                   |
| 4.        | Kumpulrejo       | Ngudi Makmur                             | 2.005                   |
| 5.        | Kumpulrejo       | Margo Dadi                               | 3.100                   |
| 6.        | Kumpulrejo       | Margo Raharjo V                          | 4.425                   |
| 7.        | Kumpulrejo       | Bendo Arum                               | 2.500                   |
| 8.        | Randuacir        | Ngudi Luhur IV                           | 4.425                   |
| 9.        | Randuacir        | Ngudi Luhur V                            | 3.100                   |
| 10.       | Randuacir        | Sumber Rejeki Abadi                      | 3.100                   |
| 11.       | Randuacir        | Salam Tani Makmur                        | 2.000                   |
| 12.       | Randuacir        | Ngdui Rahayu                             | 2.005                   |
| 13.       | Randuacir        | Ngdui Luhur III                          | 4.425                   |
| 14.       | Randuacir        | Ngudi Luhur II                           | 2.500                   |
| 15.       | Noborejo         | KWT Ngudi Rahayu                         | 5.877,50                |
| 16.       | Noborejo         | KWT Ngudi Makmur                         | 5.877,50                |
| 17.       | Noborejo         | KWT Cempaka                              | 5.887,50                |

Sumber: Dinas Pangan dan Pertanian Kota Salatiga

Tabel 7.16 : Jumlah Cadangan Pangan Masyarakat Tingkat Kota Salatiga sesuai dengan Kondisi Rawan Pangannya Semester I Tahun 2025

| <b>NO</b> | <b>KELURAHAN</b> | <b>PENGELOLA CADANGAN PANGAN</b> | <b>JUMLAH (TON GKG)</b> |
|-----------|------------------|----------------------------------|-------------------------|
| 18.       | Noborejo         | KWT Dahlian                      | 5.887,50                |
| 19.       | Ledok            | KWT Krisan                       | 3.100                   |
| 20.       | Cebongan         | Sumber Makmur                    | 2.066                   |
| 21.       | Kecandran        | Mekar Jaya                       | 2.005                   |
| 22.       | Mangunsari       | Gotong Royong II                 | 2.005                   |
| 23.       | Dukuh            | Sumber Rejeki                    | 2.500                   |
| 24.       | Kauman Kidul     | Ringin Agung                     | 2.005                   |
| 25.       | Bugel            | Ngudi Rejeki I                   | 2.005                   |
| 26.       | Pulutan          | Makmur II                        | 2.005                   |
| 27.       | Pulutan          | Sido Umbul II                    | 2.005                   |
| 28.       | Blotongan        | Al Barokah                       | 3.100                   |
| 29.       | Blotongan        | Putri Anggur                     | 2.500                   |

Sumber: Dinas Pangan dan Pertanian Kota Salatiga

Tabel 7.17 : Kelompok Pekarangan Pangan Lestari (P2L) Kota Salatiga Semester I Tahun 2025

| <b>NO</b> | <b>LOKASI</b>      | <b>JUMLAH KELOMPOK</b> | <b>KETERANGAN (NAMA KELOMPOK)</b> |
|-----------|--------------------|------------------------|-----------------------------------|
| 1.        | Tegalrejo          | 1                      | Poktan Sido Lancar                |
| 2.        | Kutowinangun Kidul | 1                      | Poktan Nenggolo                   |
| 3.        | Kauman Kidul       | 2                      | Poktan Sumber Rejeki              |
| 4.        | Tingkir Lor        | 1                      | Poktan Joko Tingkir 1             |
| 5.        | Tingkir Tengah     | 1                      | Poktan Sumber Agung               |
| 6.        | Dukuh              | 1                      | Poktan Kerto Raharjo              |
| 7.        | Blotongan          | 2                      | KWT Putri Anggur                  |
| 8.        | Pulutan            | 1                      | Poktan Sido Makmur                |
| 9.        | Sidorejo Lor       | 1                      | Poktan Tunas Mekar                |

Sumber : Dinas Pangan dan Pertanian Kota Salatiga

Tabel 7.18 : Kelompok Pengguna Layanan Penghasil Pangan Segar Asal Tumbuhan (PSAT) Kota Salatiga Semester I Tahun 2025

| <b>NO</b> | <b>LOKASI/ALAMAT PSAT</b>   | <b>JUMLAH PSAT</b> | <b>KETERANGAN KOMODITAS PSAT</b> |
|-----------|---|--------------------|----------------------------------|
| 1.        | UD Hikmah Purna Sejahtera (UD HPS)<br>/ Jl Parkit No 17 RT 2 RW 2<br>Mangunsari | 3                  | Beras GH Super Cap Matahari      |
|           |   |                    | Beras C4 Cap Matahari            |
|           |   |                    | Beras Sroberi Cap Matahari       |

Sumber : Dinas Pangan dan Pertanian Kota Salatiga

Tabel 7.19 : Data Pengembangan Industri Pangan Lokal Kota Salatiga Semester I Tahun 2025

| <b>NO</b> | <b>LOKASI</b>        | <b>JUMLAH APPL</b> | <b>KETERANGAN</b> |
|-----------|----------------------|--------------------|-------------------|
| 1         | Kecandran. Kecamatan | 1                  | APPL MAPAN        |

Sumber : Dinas Pangan dan Pertanian Kota Salatiga

# BAB VIII

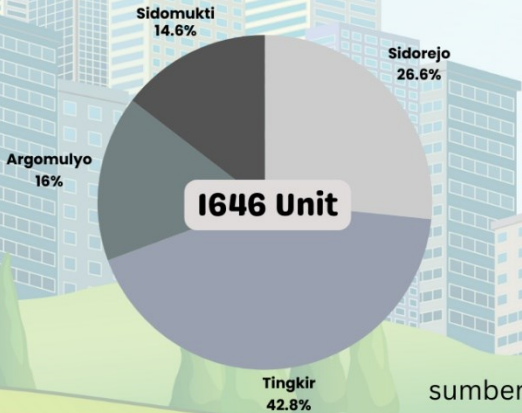
# INDUSTRI, KOPERASI, DAN PERDAGANGAN

Data Statistik Sektoral Kota Salatiga Semester I Tahun 2025

"Selaras dengan tujuan **RPJMD Kota Salatiga Tahun 2025-2029**, yaitu terwujudnya transformasi sosial dan ekonomi yang inklusif dan berkeadilan, sasaran yang akan dicapai adalah meningkatnya pengembangan potensi sektor unggulan daerah terhadap pertumbuhan ekonomi, meningkatkan pelayanan sosial dan pangan masyarakat yang memenuhi standar untuk hidup sehat, aktif dan produktif, meningkatnya kondusifitas wilayah dalam mendukung aktivitas sosial ekonomi."



## Banyaknya Unit Usaha Industri Kota Salatiga



Sidorejo = 438 Unit

Tingkir = 704 Unit

Argomulyo = 264 Unit

Sidomukti = 240 Unit



sumber: Dinas Perindustrian dan Tenaga Kerja Kota Salatiga

## Banyaknya Koperasi dan Anggota Koperasi Kota Salatiga



**113 Koperasi Aktif**

**55 Koperasi Non Aktif**

**23.013 Anggota Koperasi**

sumber: Dinas Koperasi, Usaha Kecil, dan Menengah

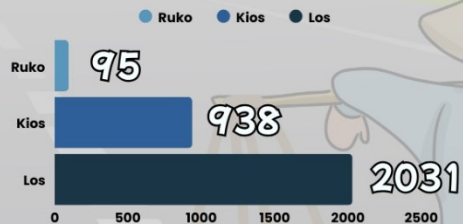
## Jumlah Usaha Kecil dan Menengah (UKM)

**12.425 UKM Ber-NIB**

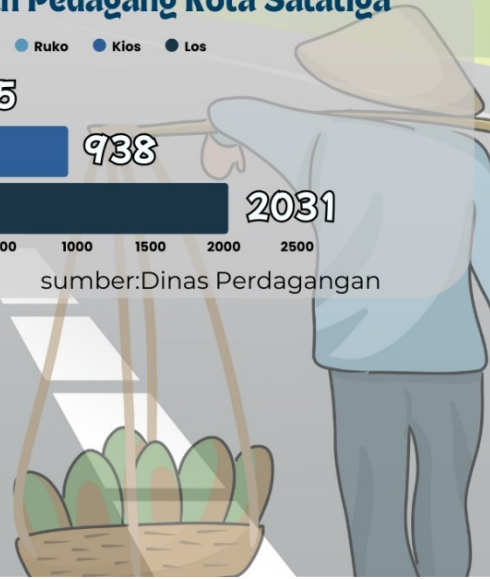


**14.005 UKM Tidak Ber-NIB**

## Jumlah Pedagang Kota Salatiga



sumber: Dinas Perdagangan



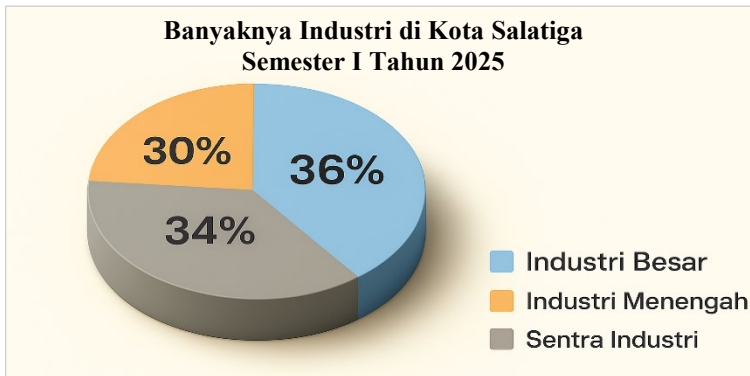
**BAB VIII  
INDUSTRI, KOPERASI DAN PERDAGANGAN**

**B**erdasarkan Perpres Nomor 12 Tahun 2025 tentang Rencana Pembangunan Jangka Menengah Nasional Tahun 2025 – 2029, arah kebijakan dalam rangka peningkatan nilai tambah ekonomi untuk mencapai tujuan pertumbuhan ekonomi yang berkelanjutan antara lain melalui peningkatan produktivitas UMKM dan Koperasi, pengembangan industri berbasis sumber daya alam serta penguatan kewirausahaan dan industri kreatif

Selaras dengan tujuan kedua pada RPJMD Kota Salatiga Tahun 2025 – 2029 yaitu terwujudnya transformasi sosial dan ekonomi yang inklusif dan berkeadilan, arah kebijakan dalam bidang industri, koperasi dan perdagangan antara lain :

- a. Perluasan dalam fasilitasi modal usaha untuk UKM, penguatan keterampilan dan jejaring pelaku usaha serta pengembangan akses pasar UKM dengan berbagai platform.
- b. Pemberdayaan dan penguatan kapasitas UMKM.
- c. Meningkatkan kualitas manajerial dan keuangan bagi pengurus koperasi.
- d. Pemberdayaan dan mendukung perluasan akses koperasi.
- e. Penguatan sektor perdagangan.
- f. Mengembangkan infrastruktur industri yang memadai.
- g. Meningkatkan kemudahan akses pembiayaan bagi industri kecil dan menengah, serta membuka akses pasar domestik dan internasional melalui pemasaran digital.

Jumlah Unit Sentra Industri di Kota Salatiga pada Semester I Tahun 2025 tercatat 19 unit. Industri Menengah sebanyak 17 buah dan Industri Besar sebanyak 20 buah. Banyaknya koperasi yang aktif di Kota Salatiga sejumlah 113 dan koperasi tidak aktif 55 dengan jumlah anggota 23.013 orang.



Gambar 8.1 Banyaknya Industri di Kota Salatiga Semester I Tahun 2025



Gambar 8.2 Perbandingan Ekspor dan Impor di Kota Salatiga Semester I Tahun 2025

Tabel 8.1 : Banyaknya Unit Usaha Industri per Kelurahan Kota Salatiga Tahun 2021 – Semester I Tahun 2025

| KODE WILAYAH    | KELURAHAN          | TAHUN      |            |            |            |            | Semester I 2025 |
|-----------------|--------------------|------------|------------|------------|------------|------------|-----------------|
|                 |                    | 2021       | 2022       | 2023       | 2024       |            |                 |
| <b>33.73.01</b> | <b>Sidorejo</b>    | <b>430</b> | <b>438</b> | <b>430</b> | <b>437</b> | <b>438</b> |                 |
| 33.73.01.1001   | Blotongan          | 86         | 89         | 86         | 86         | 89         |                 |
| 33.73.01.1002   | Sidorejo Lor       | 73         | 74         | 73         | 74         | 74         |                 |
| 33.73.01.1003   | Salatiga           | 90         | 94         | 90         | 94         | 94         |                 |
| 33.73.01.1004   | Bugel              | 42         | 43         | 42         | 43         | 43         |                 |
| 33.73.01.1005   | Kauman Kidul       | 90         | 90         | 90         | 91         | 90         |                 |
| 33.73.01.1006   | Pulutan            | 49         | 48         | 49         | 49         | 48         |                 |
| <b>33.73.02</b> | <b>Tingkir</b>     | <b>700</b> | <b>704</b> | <b>700</b> | <b>700</b> | <b>704</b> |                 |
| 33.73.02.1001   | Kutowinangun Kidul | 187        | 138        | 187        | 187        | 138        |                 |
| 33.73.02.1002   | Gendongan          | 45         | 48         | 45         | 45         | 48         |                 |
| 33.73.02.1003   | Sidorejo Kidul     | 128        | 128        | 128        | 128        | 128        |                 |
| 33.73.02.1004   | Kalibening         | 57         | 57         | 57         | 57         | 57         |                 |
| 33.73.02.1005   | Tingkir Lor        | 81         | 79         | 81         | 81         | 79         |                 |
| 33.73.02.1006   | Tingkir Tengah     | 64         | 64         | 64         | 64         | 64         |                 |
| 33.73.02.1007   | Kutowinangun Lor   | 138        | 190        | 138        | 138        | 190        |                 |
| <b>33.73.03</b> | <b>Argomulyo</b>   | <b>247</b> | <b>264</b> | <b>247</b> | <b>247</b> | <b>264</b> |                 |
| 33.73.03.1001   | Noborejo           | 81         | 88         | 81         | 81         | 88         |                 |
| 33.73.03.1002   | Ledok              | 68         | 69         | 68         | 68         | 69         |                 |
| 33.73.03.1003   | Tegalrejo          | 22         | 23         | 22         | 22         | 23         |                 |
| 33.73.03.1004   | Kumpulrejo         | 35         | 35         | 35         | 35         | 35         |                 |
| 33.73.03.1005   | Randuacir          | 18         | 23         | 18         | 18         | 23         |                 |
| 33.73.03.1006   | Cebongan           | 23         | 26         | 23         | 23         | 26         |                 |
| <b>33.73.04</b> | <b>Sidomukti</b>   | <b>234</b> | <b>240</b> | <b>234</b> | <b>234</b> | <b>240</b> |                 |
| 33.73.04.1001   | Kecandran          | 52         | 53         | 52         | 52         | 53         |                 |
| 33.73.04.1002   | Dukuh              | 48         | 50         | 48         | 48         | 50         |                 |

Sumber : Dinas Perindustrian dan Tenaga Kerja Kota Salatiga

Tabel 8.1 : Lanjutan

| KODE WILAYAH  | KELURAHAN  | TAHUN        |              |              |              |                 |
|---------------|------------|--------------|--------------|--------------|--------------|-----------------|
|               |            | 2021         | 2022         | 2023         | 2024         | Semester I 2025 |
| 33.73.04.1003 | Mangunsari | 107          | 107          | 107          | 107          | 110             |
| 33.73.04.1004 | Kalicacing | 27           | 27           | 27           | 27           | 27              |
| <b>Jumlah</b> |            | <b>1.981</b> | <b>1.611</b> | <b>1.611</b> | <b>1.618</b> | <b>1.646</b>    |

Sumber : Dinas Perindustrian dan Tenaga Kerja Kota Salatiga

Tabel 8.2 : Banyaknya Investasi Industri per Kelurahan Kota Salatiga (jutaan rupiah) Tahun 2021 – Semester I Tahun 2025

| KODE WILAYAH    | KELURAHAN          | TAHUN         |               |               |               |                 |
|-----------------|--------------------|---------------|---------------|---------------|---------------|-----------------|
|                 |                    | 2021          | 2022          | 2023          | 2024          | Semester I 2025 |
| <b>33.73.01</b> | <b>Sidorejo</b>    | <b>34.078</b> | <b>34.079</b> | <b>34.078</b> | <b>34.113</b> | <b>64.695</b>   |
| 33.73.01.1001   | Blotongan          | 1.576         | 1.576         | 1.576         | 1.576         | 14.369          |
| 33.73.01.1002   | Sidorejo Lor       | 860           | 860           | 860           | 865           | 1.712           |
| 33.73.01.1003   | Salatiga           | 28.841        | 28.841        | 28.841        | 28.861        | 30.577          |
| 33.73.01.1004   | Bugel              | 366           | 366           | 366           | 371           | 10.880          |
| 33.73.01.1005   | Kauman Kidul       | 2.160         | 2.161         | 2.160         | 2.165         | 6.825           |
| 33.73.01.1006   | Pulutan            | 275           | 275           | 275           | 275           | 332             |
| <b>33.73.02</b> | <b>Tingkir</b>     | <b>29.237</b> | <b>29.242</b> | <b>29.237</b> | <b>29.237</b> | <b>529.683</b>  |
| 33.73.02.1001   | Kutowinangun Kidul | 17.532        | 17.533        | 17.532        | 17.532        | 3.206           |
| 33.73.02.1002   | Gendongan          | 1.275         | 1.275         | 1.275         | 1.275         | 6.628           |
| 33.73.02.1003   | Sidorejo Kidul     | 3.253         | 3.254         | 3.253         | 3.253         | 603             |
| 33.73.02.1004   | Kalibening         | 251           | 251           | 251           | 251           | 380             |
| 33.73.02.1005   | Tingkir Lor        | 1.642         | 1.643         | 1.642         | 1.642         | 596             |
| 33.73.02.1006   | Tingkir Tengah     | 3.637         | 3.638         | 3.637         | 3.637         | 17.25           |
| 33.73.02.1007   | Kutowinangun Lor   | 1.647         | 1.647         | 1.647         | 1.647         | 501.020         |

Sumber : Dinas Perindustrian dan Tenaga Kerja Kota Salatiga

Tabel 8.2 : Banyaknya Investasi Industri per Kelurahan Kota Salatiga (jutaan rupiah) Tahun 2021 – Semester I Tahun 2025

| KODE<br>WILAYAH | KELURAHAN        | TAHUN         |               |               |               |                    |
|-----------------|------------------|---------------|---------------|---------------|---------------|--------------------|
|                 |                  | 2021          | 2022          | 2023          | 2024          | Semester<br>I 2025 |
| <b>33.73.03</b> | <b>Argomulyo</b> | <b>18.829</b> | <b>18.830</b> | <b>18.829</b> | <b>18.829</b> | <b>2.581.279</b>   |
| 33.73.03.1001   | Noborejo         | 13.133        | 13.133        | 13.133        | 13.133        | 757.596            |
| 33.73.03.1002   | Ledok            | 2.338         | 2.338         | 2.338         | 2.338         | 212.056            |
| 33.73.03.1003   | Tegalrejo        | 412           | 412           | 412           | 412           | 534                |
| 33.73.03.1004   | Kumpulrejo       | 1.083         | 1.090         | 1.090         | 1.090         | 888                |
| 33.73.03.1005   | Randuacir        | 793           | 793           | 793           | 793           | 1.557.332          |
| 33.73.03.1006   | Cebongan         | 1.070         | 1.064         | 1.063         | 1.063         | 52.873             |
| <b>33.73.04</b> | <b>Sidomukti</b> | <b>9.712</b>  | <b>9.713</b>  | <b>9.712</b>  | <b>9.712</b>  | <b>1.852.085</b>   |
| 33.73.04.1001   | Kecandran        | 1.151         | 1.151         | 1.151         | 1.151         | 405                |
| 33.73.04.1002   | Dukuh            | 6.876         | 6.876         | 6.876         | 6.876         | 2.364              |
| 33.73.04.1003   | Mangunsari       | 1.454         | 1.454         | 1.454         | 1.454         | 1.849.121          |
| 33.73.04.1004   | Kalicacing       | 231           | 232           | 231           | 231           | 195                |
| <b>Jumlah</b>   |                  | <b>91.856</b> | <b>91.863</b> | <b>91.856</b> | <b>91.891</b> | <b>5.027.742</b>   |

Sumber : Dinas Perindustrian dan Tenaga Kerja Kota Salatiga

Tabel 8.3 : Banyaknya Nilai Produksi Industri per Kelurahan Kota Salatiga (jutaan rupiah) Tahun 2021 – Semester I Tahun 2025

| NO       | KELURAHAN       | TAHUN          |                |                |                |                    |
|----------|-----------------|----------------|----------------|----------------|----------------|--------------------|
|          |                 | 2021           | 2022           | 2023           | 2024           | Semester<br>I 2025 |
| <b>I</b> | <b>Sidorejo</b> | <b>129.378</b> | <b>129.380</b> | <b>129.378</b> | <b>129.448</b> | <b>35.921</b>      |
| 1        | Blotongan       | 22.317         | 22.317         | 22.317         | 22.317         | 3.212              |
| 2        | Sidorejo Lor    | 36.583         | 36.584         | 36.583         | 36.593         | 8.659              |
| 3        | Salatiga        | 25.823         | 25.824         | 25.823         | 25.863         | 10.090             |

Sumber : Dinas Perindustrian dan Tenaga Kerja Kota Salatiga

**BIDANG INDUSTRI, KOPERASI, & PERDAGANGAN | BAB VIII**

Tabel 8.3 : Lanjutan

| NO            | KELURAHAN          | TAHUN            |                  |                  |                  |                  |
|---------------|--------------------|------------------|------------------|------------------|------------------|------------------|
|               |                    | 2021             | 2022             | 2023             | 2024             | Semester I 2025  |
| 4             | Bugel              | 19.073           | 19.073           | 19.073           | 19.083           | 6.923            |
| 5             | Kauman Kidul       | 22.235           | 22.235           | 22.235           | 22.245           | 5.891            |
| 6             | Pulutan            | 3.347            | 3.347            | 3.347            | 3.347            | 1.146            |
| <b>II</b>     | <b>Tingkir</b>     | <b>3.533.728</b> | <b>2.391.740</b> | <b>436.979</b>   | <b>436.979</b>   | 564.516          |
| 1             | Kutowinangun Kidul | 1.268.877        | 126.888          | 126.887          | 126.887          | 22.827           |
| 2             | Gendongan          | 6.471            | 6.471            | 6.470            | 6.470            | 10.073           |
| 3             | Sidorejo Kidul     | 18.505           | 18.505           | 18.505           | 18.505           | 2.007            |
| 4             | Kalibening         | 8.355            | 8.355            | 8.355            | 8.355            | 5.737            |
| 5             | Tingkir Lor        | 22.604           | 22.604           | 22.604           | 22.604           | 5.267            |
| 6             | Tingkir Tengah     | 2.171.953        | 2.171.953        | 217.195          | 217.195          | 17.585           |
| 7             | Kutowinangun Lor   | 36.963           | 36.964           | 36.963           | 36.963           | 501.020          |
| <b>III</b>    | <b>Argomulyo</b>   | <b>361.790</b>   | <b>361.792</b>   | <b>361.790</b>   | <b>360.790</b>   | 603.680          |
| 1             | Noborejo           | 314.346          | 314.347          | 314.346          | 313.346          | 344.157          |
| 2             | Ledok              | 5.678            | 5.679            | 5.678            | 5.678            | 161.413          |
| 3             | Tegalrejo          | 5.367            | 5.367            | 5.367            | 5.367            | 2.378            |
| 4             | Kumpulrejo         | 6.680            | 6.680            | 6.680            | 6.680            | 519              |
| 5             | Randuacir          | 27.180           | 27.180           | 27.180           | 27.180           | 42.34            |
| 6             | Cebongan           | 27.180           | 27.180           | 27.180           | 2.539            | 52.873           |
| <b>IV</b>     | <b>Sidomukti</b>   | <b>164.579</b>   | <b>164.583</b>   | <b>164.579</b>   | <b>164.579</b>   | 474.245          |
| 1             | Kecandran          | 8.975            | 8.976            | 8.975            | 8.975            | 2.594            |
| 2             | Dukuh              | 131.829          | 131.830          | 131.829          | 131.829          | 3.193            |
| 3             | Mangunsari         | 16.344           | 16.345           | 16.344           | 16.344           | 464.927          |
| 4             | Kalicacing         | 7.431            | 7.432            | 7.431            | 7.431            | 3.531            |
| <b>Jumlah</b> |                    | <b>4.189.475</b> | <b>3.047.495</b> | <b>1.091.726</b> | <b>1.091.796</b> | <b>1.678.362</b> |

Sumber : Dinas Perindustrian dan Tenaga Kerja Kota Salatiga

Tabel 8.4 : Banyaknya Perusahaan Industri Kecil Menengah. Tenaga Kerja dan Investasi menurut Kelurahan Kota Salatiga Semester I Tahun 2025

| <b>KODE WILAYAH</b> | <b>KELURAHAN</b>   | <b>JUMLAH USAHA</b> | <b>TENAGA KERJA</b> | <b>INVESTASI (JUTAAN RUPIAH)</b> |
|---------------------|--------------------|---------------------|---------------------|----------------------------------|
| <b>33.73.01</b>     | <b>Sidorejo</b>    | 438                 | 1.111               | 64.695                           |
| 33.73.01.1001       | Blotongan          | 89                  | 496                 | 14.369                           |
| 33.73.01.1002       | Sidorejo Lor       | 74                  | 149                 | 1.712                            |
| 33.73.01.1003       | Salatiga           | 94                  | 148                 | 30.577                           |
| 33.73.01.1004       | Bugel              | 43                  | 100                 | 10.88                            |
| 33.73.01.1005       | Kauman Kidul       | 90                  | 171                 | 6.825                            |
| 33.73.01.1006       | Pulutan            | 48                  | 47                  | 332                              |
| <b>33.73.02</b>     | <b>Tingkir</b>     | 704                 | 3.536               | 529.683                          |
| 33.73.02.1001       | Kutowinangun Kidul | 138                 | 272                 | 3.206                            |
| 33.73.02.1002       | Gendongan          | 48                  | 173                 | 6.628                            |
| 33.73.02.1003       | Sidorejo Kidul     | 128                 | 177                 | 603                              |
| 33.73.02.1004       | Kalibening         | 57                  | 99                  | 380                              |
| 33.73.02.1005       | Tingkir Lor        | 79                  | 156                 | 596                              |
| 33.73.02.1006       | Tingkir Tengah     | 64                  | 242                 | 17.25                            |
| 33.73.02.1007       | Kutowinangun Lor   | 190                 | 2.417               | 501.02                           |
| <b>33.73.03</b>     | <b>Argomulyo</b>   | 264                 | 24.172              | 2.581.279                        |
| 33.73.03.1001       | Noborejo           | 88                  | 1.773               | 757.596                          |
| 33.73.03.1002       | Ledok              | 69                  | 2.399               | 212.056                          |
| 33.73.03.1003       | Tegalrejo          | 23                  | 46                  | 534                              |
| 33.73.03.1004       | Kumpulrejo         | 35                  | 31                  | 888                              |
| 33.73.03.1005       | Randuacir          | 23                  | 18.526              | 1.557.332                        |
| 33.73.03.1006       | Cebongan           | 26                  | 1.397               | 52.873                           |

Sumber : Dinas Perindustrian dan Tenaga Kerja Kota Salatiga

Tabel 8.4 : Lanjutan

| KODE WILAYAH    | KELURAHAN        | JUMLAH USAHA | TENAGA KERJA  | INVESTASI (JUTAAN RUPIAH) |
|-----------------|------------------|--------------|---------------|---------------------------|
| <b>33.73.04</b> | <b>Sidomukti</b> | 240          | 1.913         | 1.852.085                 |
| 33.73.04.1001   | Kecandran        | 53           | 61            | 405                       |
| 33.73.04.1002   | Dukuh            | 50           | 83            | 2.364                     |
| 33.73.04.1003   | Mangunsari       | 110          | 1.720         | 1.849.121                 |
| 33.73.04.1004   | Kalicacing       | 27           | 49            | 195                       |
| <b>Jumlah</b>   |                  | <b>1.646</b> | <b>30.732</b> | <b>5.027.742</b>          |

Sumber : Dinas Perindustrian dan Tenaga Kerja Kota Salatiga

Tabel 8.5 : Banyaknya Sentra Industri di Kota Salatiga Semester I Tahun 2025

| NO                 | JENIS INDUSTRI       | JUMLAH    |
|--------------------|----------------------|-----------|
| 1                  | Konveksi             | 2         |
| 2                  | Makanan Ringan       | 1         |
| 3                  | Tahu                 | 2         |
| 4                  | Keranjang Pindang    | 1         |
| 5                  | Penjahit             | 1         |
| 6                  | Keranjang Buah Bambu | 1         |
| 7                  | Tempe                | 1         |
| 8                  | Bongpay              | 1         |
| 9                  | Karak                | 2         |
| 10                 | Meubel               | 1         |
| 11                 | Rambak               | 1         |
| 12                 | Kripik Tempe         | 1         |
| 13                 | Pengolahan Singkong  | 1         |
| 14                 | Olahan Susu          | 2         |
| 15                 | Kerai                | 1         |
| <b>J u m l a h</b> |                      | <b>19</b> |

Sumber : Dinas Perindustrian dan Tenaga Kerja Kota Salatiga

Tabel 8.6 : Banyaknya Industri Menengah Kota Salatiga Semester I Tahun 2025

| NO                 | KODE            | KELURAHAN          | JUMLAH USAHA |
|--------------------|-----------------|--------------------|--------------|
| <b>I</b>           | <b>33.73.01</b> | <b>Sidorejo</b>    | <b>4</b>     |
| 1                  | 33.73.01.1001   | Blotongan          | 1            |
| 2                  | 33.73.01.1002   | Sidorejo Lor       |              |
| 3                  | 33.73.01.1003   | Salatiga           |              |
| 4                  | 33.73.01.1004   | Bugel              | 2            |
| 5                  | 33.73.01.1005   | Kauman Kidul       |              |
| 6                  | 33.73.01.1006   | Pulutan            | 1            |
| <b>II</b>          | <b>33.73.02</b> | <b>Tingkir</b>     | <b>3</b>     |
| 1                  | 33.73.02.1001   | Kutowinangun Kidul |              |
| 2                  | 33.73.02.1002   | Gendongan          |              |
| 3                  | 33.73.02.1003   | Sidorejo Kidul     | 1            |
| 4                  | 33.73.02.1004   | Kalibening         |              |
| 5                  | 33.73.02.1005   | Tingkir Lor        |              |
| 6                  | 33.73.02.1006   | Tingkir Tengah     |              |
| 7                  | 33.73.02.1007   | Kutowinangun Lor   | 2            |
| <b>III</b>         | <b>33.73.03</b> | <b>Argomulyo</b>   | <b>5</b>     |
| 1                  | 33.73.03.1001   | Noborejo           | 1            |
| 2                  | 33.73.03.1002   | Ledok              | 2            |
| 3                  | 33.73.03.1003   | Tegalrejo          |              |
| 4                  | 33.73.03.1004   | Kumpulrejo         | 1            |
| 5                  | 33.73.03.1005   | Randuacir          | 1            |
| 6                  | 33.73.03.1006   | Cebongan           |              |
| <b>IV</b>          | <b>33.73.04</b> | <b>Sidomukti</b>   | <b>5</b>     |
| 1                  | 33.73.04.1001   | Kecandran          | 1            |
| 2                  | 33.73.04.1002   | Dukuh              | 1            |
| 3                  | 33.73.04.1003   | Mangunsari         | 2            |
| 4                  | 33.73.04.1004   | Kalicacing         | 1            |
| <b>J u m l a h</b> |                 |                    | <b>17</b>    |

Sumber : Dinas Perindustrian dan Tenaga Kerja Kota Salatiga

**BIDANG INDUSTRI, KOPERASI, & PERDAGANGAN****BAB VIII**

Tabel 8.7 : Banyaknya Industri Besar Kota Salatiga Semester I Tahun 2025

| <b>NO</b>          | <b>KODE</b>     | <b>KELURAHAN</b>   | <b>JUMLAH USAHA</b> |
|--------------------|-----------------|--------------------|---------------------|
| <b>I</b>           | <b>33.73.01</b> | <b>Sidorejo</b>    | <b>1</b>            |
| 1                  | 33.73.01.1001   | Blotongan          | 1                   |
| 2                  | 33.73.01.1002   | Sidorejo Lor       |                     |
| 3                  | 33.73.01.1003   | Salatiga           |                     |
| 4                  | 33.73.01.1004   | Bugel              |                     |
| 5                  | 33.73.01.1005   | Kauman Kidul       |                     |
| 6                  | 33.73.01.1006   | Pulutan            |                     |
| <b>II</b>          | <b>33.73.02</b> | <b>Tingkir</b>     | <b>5</b>            |
| 1                  | 33.73.02.1001   | Kutowinangun Kidul |                     |
| 2                  | 33.73.02.1002   | Gendongan          |                     |
| 3                  | 33.73.02.1003   | Sidorejo Kidul     |                     |
| 4                  | 33.73.02.1004   | Kalibening         |                     |
| 5                  | 33.73.02.1005   | Tingkir Lor        |                     |
| 6                  | 33.73.02.1006   | Tingkir Tengah     | 1                   |
| 7                  | 33.73.02.1007   | Kutowinangun Lor   | 4                   |
| <b>III</b>         | <b>33.73.03</b> | <b>Argomulyo</b>   | <b>13</b>           |
| 1                  | 33.73.03.1001   | Noborejo           | 7                   |
| 2                  | 33.73.03.1002   | Ledok              | 1                   |
| 3                  | 33.73.03.1003   | Tegalrejo          |                     |
| 4                  | 33.73.03.1004   | Kumpulrejo         |                     |
| 5                  | 33.73.03.1005   | Randuacir          | 2                   |
| 6                  | 33.73.03.1006   | Cebongan           | 3                   |
| <b>IV</b>          | <b>33.73.04</b> | <b>Sidomukti</b>   | <b>1</b>            |
| 1                  | 33.73.04.1001   | Kecandran          |                     |
| 2                  | 33.73.04.1002   | Dukuh              |                     |
| 3                  | 33.73.04.1003   | Mangunsari         | 1                   |
| 4                  | 33.73.04.1004   | Kalicacing         |                     |
| <b>J u m l a h</b> |                 |                    | <b>20</b>           |

Sumber : Dinas Perindustrian dan Tenaga Kerja Kota Salatiga

Tabel 8.8 : Banyaknya Koperasi dan Anggota Koperasi menurut Jenis Koperasi Semester I Tahun 2025

| NO | JENIS KOPERASI                 | JUMLAH KOPERASI |             |     | JUMLAH ANGGOTA |           |       |
|----|--------------------------------|-----------------|-------------|-----|----------------|-----------|-------|
|    |                                | AKTIF           | TIDAK AKTIF | JML | LAKI-LAKI      | PEREMPUAN | JML   |
| 1  | Koperasi Karyawan              | 12              | 4           | 16  | 1.101          | 1.341     | 2.442 |
| 2  | Koperasi Simpan Pinjam         | 7               | 10          | 17  | 2.701          | 3.422     | 6.123 |
| 3  | Koperasi Pedagang Pasar        |                 | 3           | 3   |                |           |       |
| 4  | Koperasi Kepolisian            | 1               |             | 1   | 500            | 62        | 562   |
| 5  | Koperasi Wanita                | 4               | 1           | 5   |                | 110       | 110   |
| 6  | Kopinkra                       |                 |             |     |                |           |       |
| 7  | Koperasi Pedagang Kaki Lima    | 1               |             | 1   | 248            | 642       | 890   |
| 8  | Koperasi Mahasiswa             | 1               |             | 1   | 5              | 25        | 30    |
| 9  | Koperasi Pondok Pesantren      | 6               |             | 6   | 2.496          | 2.132     | 4.628 |
| 10 | Koperasi Pegawai Negeri (KPRI) | 22              | 4           | 26  | 1.603          | 1.905     | 3.508 |
| 11 | Koperasi Angkatan Darat        | 4               |             | 4   | 868            | 70        | 938   |
| 12 | Koperasi Veteran               | 1               |             | 1   | 90             | 7         | 97    |
| 13 | Koperasi Tahu Tempe (Kopti)    | 1               |             | 1   | 156            | 127       | 283   |
| 14 | Koperasi Unit Desa (KUD)       | 1               |             | 1   | 130            | 100       | 230   |
| 15 | Koperasi Sekunder              |                 |             |     |                |           |       |
| 16 | Koperasi Angkutan Darat        |                 |             |     |                |           |       |
| 17 | Koperasi Lainnya               | 33              | 14          | 47  | 725            | 153       | 878   |
| 18 | Koperasi Serba Usaha (KSU)     | 18              | 19          | 37  | 1.009          | 1.230     | 2.239 |

Sumber : Dinas Koperasi dan UKM Kota Salatiga

Tabel 8.8 : Lanjutan

|               |   |            |           |            |               |               |               |
|---------------|---|------------|-----------|------------|---------------|---------------|---------------|
| 19            | Koperasi Peternakan                         |            |           |            |               |               |               |
| 20            | Koperasi Simpan Pinjam Pola Syariah (KSPPS) | 1          |           | 1          | 33            | 22            | 55            |
| <b>Jumlah</b> |   | <b>113</b> | <b>55</b> | <b>168</b> | <b>11.665</b> | <b>11.348</b> | <b>23.013</b> |

Sumber : Dinas Koperasi dan UKM Kota Salatiga

**BIDANG INDUSTRI, KOPERASI, & PERDAGANGAN**      **BAB VIII**

Tabel 8.9 : Banyaknya Modal Koperasi menurut Jenis Koperasi Semester I Tahun 2025

| NO            | JENIS KOPERASI                              | MODAL SENDIRI<br>(Ribu Rp) | MODAL LUAR<br>(Ribu Rp) | JUMLAH (Ribu Rp)       |
|---------------|---|----------------------------|-------------------------|------------------------|
| 1             | Koperasi Karyawan                           | 13.273.197.523             | 5.344.089.572           | 18.617.287.095         |
| 2             | Koperasi Simpan Pinjam                      | 6.453.552.885              | 21.637.224.185          | 28.090.777.070         |
| 3             | Koperasi Pedagang Pasar                     |                            |                         |                        |
| 4             | Koperasi Kepolisian                         | 8.773.501.862              | 789.641.564             | 9.563.143.426          |
| 5             | Koperasi Wanita                             | 58.144.337                 | 62.500.000              | 120.644.337            |
| 6             | Kopinkra                                    |                            |                         |                        |
| 7             | Kop. Pedagang Kaki Lima (PKL)               | 342.876.291                | 1.174.593.263           | 1.517.469.554          |
| 8             | Koperasi Mahasiswa                          | 102.383.715                | 40.873.873              | 143.257.588            |
| 9             | Koperasi Pondok Pesantren                   | 1.251.621.804              | 5.559.389.115           | 6.811.010.919          |
| 10            | Koperasi Pegawai Negeri (KPRI)              | 41.768.857.789             | 28.954.037.564          | 70.722.895.353         |
| 11            | Koperasi Angkatan Darat                     | 9.769.063.115              | 1.261.898.334           | 11.030.961.449         |
| 12            | Koperasi Veteran                            | 69.135.683                 | 180.595.973             | 249.731.656            |
| 13            | Koperasi Tahu Tempe (Kopti)                 | 1.138.573.930              | 4.877.807.686           | 6.016.381.616          |
| 14            | Koperasi Unit Desa (KUD)                    | 1.970.377.404              | 1.123.113.807           | 3.093.491.211          |
| 15            | Koperasi Sekunder                           |                            |                         |                        |
| 16            | Koperasi Angkutan Darat                     |                            |                         |                        |
| 17            | Koperasi Lainnya                            | 4.082.199.386              | 1.247.506.005           | 5.329.705.391          |
| 18            | Koperasi Serba Usaha (KSU)                  | 3.337.876.187              | 8.609.190.803           | 11.947.066.990         |
| 19            | Koperasi Peternakan                         |                            |                         |                        |
| 20            | Koperasi Simpan Pinjam Pola Syariah (KSPPS) | 633.362.342                | 1.171.896.053           | 1.805.258.395          |
| <b>Jumlah</b> |   | <b>93.024.724.253</b>      | <b>82.034.357.797</b>   | <b>175.059.082.050</b> |

Sumber : Dinas Koperasi, Usaha Kecil dan Menengah Kota Salatiga

Tabel 8.10 : Banyaknya Modal Assets, Volume Usaha dan SHU Koperasi Menurut Jenis Koperasi Semester I Tahun 2025

| NO            | JENIS KOPERASI                              | ASSET (Ribu Rp) | VOLUME USAHA LUAR (Ribu Rp) | SHU (Ribu Rp) |
|---------------|---|-----------------|-----------------------------|---------------|
| 1             | Koperasi Karyawan                           | 18.617.287.095  | 20.363.217.790              | 1.825.455.726 |
| 2             | Koperasi Simpan Pinjam                      | 28.090.777.070  | 9.828.440.470               | 410.732.694   |
| 3             | Koperasi Pedagang Pasar                     |                 |                             |               |
| 4             | Koperasi Kepolisian                         | 9.563.143.426   | 7.428.367.608               | 503.384.429   |
| 5             | Koperasi Wanita                             | 120.644.337     | 485.859.390                 | 44.464.408    |
| 6             | Kopinkra                                    |                 |                             |               |
| 7             | Kop. Pedagang Kaki Lima (PKL)               | 1.517.469.554   | 4.500.998.150               | 28.876.454    |
| 8             | Koperasi Mahasiswa                          | 143.257.588     | 20.929.243                  | 17.879.094    |
| 9             | Koperasi Pondok Pesantren                   | 6.811.010.919   | 3.387.703.135               | 184.138.816   |
| 10            | Koperasi Pegawai Negeri (KPRI)              | 70.722.895.353  | 64.212.769.491              | 3.554.260.839 |
| 11            | Koperasi Angkatan Darat                     | 11.030.961.449  | 10.881.282.467              | 771.443.334   |
| 12            | Koperasi Veteran                            | 249.731.656     | 1.042.262                   | -493.738      |
| 13            | Koperasi Sekunder                           |                 |                             |               |
| 14            | Koperasi Angkutan Darat                     |                 |                             |               |
| 15            | Koperasi Lainnya                            | 5.329.705.391   | 6.827.647.936               | 275.314.216   |
| 16            | Koperasi Serba Usaha (KSU)                  | 11.947.066.990  | 13.820.194.493              | 528.519.090   |
| 17            | Koperasi Peternakan                         |                 |                             |               |
| 18            | Koperasi Tahu Tempe (Kopti)                 | 6.016.381.616   | 921.690.269                 | 2.551.817     |
| 19            | Koperasi Unit Desa (KUD)                    | 3.093.491.211   | 372.970.562                 | 13.836.670    |
| 20            | Koperasi Simpan Pinjam Pola Syariah (KSPPS) | 1.805.258.395   | 1.900.027.028               | 47.146.082    |
| <b>Jumlah</b> |   | 175.059.082.050 | 144.953.140.294             | 8.208.003.669 |

Sumber : Dinas Koperasi, Usaha Kecil dan Menengah Kota Salatiga

**BIDANG INDUSTRI, KOPERASI, & PERDAGANGAN**      **BAB VIII**

Tabel 8.11 : Jumlah Pedagang dan Luasan Pasar Kota Salatiga Semester I Tahun 2025

| NO            | NAMA PASAR        | JUMLAH     |              |             | JUMLAH PEDAGANG |            |              | LUASAN        |
|---------------|-------------------|------------|--------------|-------------|-----------------|------------|--------------|---------------|
|               |                   | RUKO       | KIOS         | LOS         | RUKO            | KIOS       | LOS          |               |
| 1             | Pasar Raya I      | 69         | 240          | 2.150       | 40              | 220        | 851          | 4.190         |
| 2             | Pasar Raya II     | 27         | 355          | 1.060       | 16              | 248        | 528          | 3.134         |
| 3             | Pasar Blauran I   | 20         | 110          | 668         | 20              | 110        |              | 3.336         |
| 4             | Pasar Blauran II  |            | 8            | 119         |                 | 8          | 119          | 595           |
| 5             | Eks Hasil         |            | 4            | 72          |                 | 2          | 72           | 0             |
| 6             | Pasar Sayangan    |            | 12           | 27          |                 | 12         | 27           | 715           |
| 7             | Pasar Shoping     | 42         | 203          | 590         | 19              | 105        | 128          | 0             |
| 8             | Pasar Jetis       |            | 46           |             |                 | 46         |              | 0             |
| 9             | Pasar Rejosari    | 10         | 119          | 112         |                 | 50         | 112          | 0             |
| 10            | Pasar Banyuputih  |            | 51           | 14          |                 | 45         | 14           | 3.535         |
| 11            | Pasar Andong      |            | 21           | 160         |                 | 21         | 160          | 880           |
| 12            | Pasar Tamansari   |            |              |             |                 |            |              |               |
| 13            | Pasar Ayam        |            | 19           | 135         |                 | 19         | 20           | 1.000         |
| 14            | Cengek            |            | 31           |             |                 | 31         |              | 1.300         |
| 15            | Pasar Ayam Potong |            |              |             |                 |            |              |               |
| 16            | Pasar Krenceng    |            | 38           | 60          |                 | 21         |              | 0.00          |
| <b>Jumlah</b> |                   | <b>168</b> | <b>1.257</b> | <b>5167</b> | <b>95</b>       | <b>938</b> | <b>2.031</b> | <b>18.685</b> |

Sumber : Dinas Perdagangan Kota Salatiga

Tabel 8.12 : Banyaknya Pedagang Kaki Lima Kota Salatiga Semester I Tahun 2025

| NO | LOKASI PKL                              | JUMLAH<br>PKL | TANDA DAFTAR USAHA (TDU) |                         |     | KETERANGAN   |
|----|---|---------------|--------------------------|-------------------------|-----|--|
|    |   |               | TDU<br>BERLAKU           | TDU<br>TIDAK<br>BERLAKU | JML |  |
| 1  | Kantong<br>samsat (Shift<br>Pagi)       | 4             |                          | 4                       | 4   | Gerbang Samsat<br>-JL Kampung<br>Jangkungan              |
| 2  | Kantong<br>Samsat (Shift<br>Siang)      | 6             |                          | 6                       | 6   | Gerbang Samsat<br>-JL Kampung<br>Jangkungan              |
| 3  | Kantong<br>Samsat (Shift<br>Malam)      | 5             |                          | 5                       | 5   | Gerbang Samsat<br>-JL Kampung<br>Jangkungan              |
| 4  | Kantong<br>Merbabu (Shift<br>Malam)     | 2             |                          | 2                       | 2   | Belakang<br>Gedung<br>Pakuwon -<br>Gang Gereja           |
| 5  | Kantong<br>Merbabu (Shift<br>Pagi)      | 5             |                          | 5                       | 5   | Belakang<br>Gedung<br>Pakuwon -<br>Gang Gereja           |
| 6  | Kantong Adi<br>Sucipto (Shift<br>Malam) | 4             |                          | 4                       | 4   | Area Parkir<br>Shelter<br>Kridanggo                      |
| 7  | Kantong<br>Margosari<br>(Shift Pagi)    | 3             |                          | 3                       | 3   | Pertigaan Jalan<br>Kartini- Barat<br>SD N 03             |
| 8  | Kantong<br>Margosari<br>(Shift Siang)   | 4             |                          | 4                       | 4   | Pertigaan Jalan<br>Kartini- Barat<br>SD N 03<br>Salatiga |

Sumber : Dinas Perdagangan Kota Salatiga

Tabel 8.12 : Lanjutan

| NO | LOKASI PKL                         | JUMLAH PKL | TANDA DAFTAR USAHA (TDU) |                   |     | KETERANGAN                                      |
|----|------------------------------------|------------|--------------------------|-------------------|-----|---|
|    |                                    |            | TDU BERLAKU              | TDU TIDAK BERLAKU | JML |   |
| 9  | Kantong Margosari (Shift Malam)    | 3          |                          | 3                 | 3   | Pertigaan Jalan Kartini- Barat SD N 03 Salatiga |
| 10 | Kantong Kemiri Raya (Shift Malam)  | 12         |                          | 12                | 12  | Depan kios JL Kemiri SMA 1                      |
| 11 | Kantong Tangsi Bambu (Shift Malam) | 12         |                          | 12                | 12  | Pertigaan JL Nanggulan-<br>Pertigaan JL Senjoyo |
| 12 | Kantong DKT (Shift Malam)          | 3          |                          | 3                 | 3   | JL Muwardi ( IPHI )- Pertigaan JL Nanggulan     |
| 13 | Kantong IPHI (Shift Pagi)          | 12         |                          | 12                | 12  | Pertigaan Blauran-IPHI-Butuh                    |
| 14 | Kantong IPHI (Shift Malam)         | 5          |                          | 5                 | 5   | Pertigaan Blauran-IPHI-Butuh                    |
| 15 | Kantong SPM N1 (Shift Pagi)        |            |                          |                   | 0   | Pertigaan JL Kartini-Gerbang Timur SMP 2        |
| 16 | Kantong SPM N1 (Shift Siang)       | 20         |                          | 20                | 20  | Pertigaan JL Kartini-Gerbang Timur SMP 2        |
| 17 | Kantong SPM N1 (Shift Malam)       | 4          |                          | 4                 | 4   | Pertigaan JL Kartini-Gerbang Timur SMP 2        |
| 18 | Kantong Tamansari (Shift Malam)    | 9          |                          | 9                 | 9   | Pertigaan Tamansari-JL Jend. sudirman           |

Sumber : Dinas Perdagangan Kota Salatiga

Tabel 8.12 : Lanjutan

| NO | LOKASI PKL                            | JUMLAH PKL | TANDA DAFTAR USAHA (TDU) |                   |     | KETERANGAN                                     |
|----|---------------------------------------|------------|--------------------------|-------------------|-----|--|
|    |                                       |            | TDU BERLAKU              | TDU TIDAK BERLAKU | JML |  |
| 19 | Kantong Shopping Center (Shift Malam) | 10         |                          | 10                | 10  | Pertigaan Shopping Center-<br>JL Jend.Sudirman |
| 20 | Kantong Molina (Shift Malam)          | 17         |                          | 17                | 17  | Toko Mas Gajah-<br>Pertigaan JL.<br>Ahmad Yani |
| 21 | Kantong Gendongan (Shift Malam)       | 3          |                          | 3                 | 3   | Perempatan JL<br>Senjoyo-Pertigaan<br>Mrican   |
| 22 | Kantong Senjoyo (Shift Malam)         | 3          |                          | 3                 | 3   | JL. Senjoyo                                    |
| 23 | Kantong Benoyo (Shift Pagi)           | 5          |                          | 5                 | 5   | JL. Buk Suling-<br>Pertigaan JL.<br>Pramuka    |
| 24 | Kantong Benoyo (Shift Siang)          | 2          |                          | 2                 | 2   | JL. Buk Suling-<br>Pertigaan JL.<br>Pramuka    |
| 25 | Kantong Benoyo (Shift Malam)          |            |                          |                   | 0   | JL. Buk Suling-<br>Pertigaan JL.<br>Pramuka    |
| 26 | Kantong Kalitaman (Shift Pagi)        | 2          |                          | 2                 | 2   | Area Pemandian<br>JL. Kalitaman                |
| 27 | Kantong Kalitaman (Shift Siang)       | 2          |                          | 2                 | 2   | Area Pemandian<br>JL. Kalitaman                |
| 28 | Kantong Veteran (Shift Malam)         | 4          |                          | 4                 | 4   | JL. Veteran                                    |
| 29 | Kantong Tingkir-Suruh (Shift Malam)   | 5          |                          | 5                 | 5   | JL. Tingkir -<br>Suruh                         |
| 30 | Shelter MARGOSARI (Shift Pagi)        | 3          |                          | 3                 | 3   | Barat SDN<br>Salatiga 03                       |

Sumber : Dinas Perdagangan Kota Salatiga

Tabel 8.12 : Lanjutan

| NO           | LOKASI<br>PKL                         | JUMLAH<br>PKL | TANDA DAFTAR USAHA (TDU) |                      |            | KETERANGAN               |
|--------------|---------------------------------------|---------------|--------------------------|----------------------|------------|--------------------------|
|              |                                       |               | TDU<br>BERLAKU           | TDU TIDAK<br>BERLAKU | JML        |                          |
| 31           | Shelter<br>MARGOSARI<br>(Shift Siang) | 2             |                          | 2                    | 2          | Barat SDN<br>Salatiga 03 |
| 32           | Shelter<br>MARGOSARI<br>(Shift Malam) | 2             |                          | 2                    | 2          | Barat SDN<br>Salatiga 03 |
| 33           | Shelter<br>PANCASILA<br>(Shift Pagi)  | 6             |                          | 6                    | 6          |                          |
| 34           | Shelter<br>PANCASILA<br>(Shift Siang) | 4             |                          | 4                    | 4          |                          |
| 35           | Shelter<br>PANCASILA<br>(Shift Malam) | 16            |                          | 16                   | 16         |                          |
| 36           | Shelter<br>KRIDANGGO                  | 20            | 20                       |                      | 20         | Lantai 1                 |
| 37           | Shelter<br>KRIDANGGO                  | 4             | 4                        |                      | 4          | Lantai 2                 |
| 38           | Shelter<br>MARGOSARI                  | 12            | 12                       |                      | 12         | ( 12 Kios )              |
| <b>TOTAL</b> |                                       | <b>235</b>    | <b>36</b>                | <b>199</b>           | <b>235</b> |                          |

Sumber : Dinas Perdagangan Kota Salatiga

Tabel 8.13 : Rekapitulasi Realisasi Ekspor Perusahaan di Salatiga Semester I Tahun 2025

| NO            | PERUSAHAAN EKSPORTIR            | JUMLAH (USD \$)      |
|---------------|---------------------------------|----------------------|
| 1             | PT. Formulatrix Indonesia       | 0                    |
| 2             | PT. Promanufacture Indonesia    | 0                    |
| 3             | PT. Kievit Indonesia            | 38.856.911           |
| 4             | PT. Matahari Gemilang Indonesia | 0                    |
| 5             | PT. Selectani Induk Usaha       | 301.16               |
| 6             | PT. TIMATEX                     | 0                    |
| 7             | PT. Selalu Cinta Indonesia      | 0                    |
| 8             | PT. Waleta Asia Jaya            | 0                    |
| 9             | PT. Unza Vitalis                | 0                    |
| <b>Jumlah</b> |                                 | <b>38.857.212,16</b> |

Sumber : Dinas Perdagangan Kota Salatiga

Tabel 8.14 : Rekapitulasi Realisasi Impor Perusahaan di Salatiga Semester I Tahun 2025

| NO            | PERUSAHAAN IMPORTIR             | JUMLAH (USD \$)      |
|---------------|---------------------------------|----------------------|
| 1             | PT. Formulatrix Indonesia       | 0                    |
| 2             | PT. Promanufacture Indonesia    | 0                    |
| 3             | PT. Kievit Indonesia            | 14.395.747,75        |
| 4             | PT. Selektani Induk Usaha       | 0                    |
| 5             | PT. TIMATEX                     | 0                    |
| 6             | PT. Selalu Cinta Indonesia      | 0                    |
| 7             | PT. Matahari Gemilang Indonesia | 0                    |
| <b>Jumlah</b> |                                 | <b>14.395.747,75</b> |

Sumber : Dinas Perdagangan Kota Salatiga

**BIDANG INDUSTRI, KOPERASI, & PERDAGANGAN**      **BAB VIII**

Tabel 8.15 : Hasil Penerimaan Dinas Perdagangan Kota Salatiga Tahun 2021 – Semester I Tahun 2025

| NO            | JENIS PENERIMAN  | RETRIBUSI PASAR      |                      |                      |                      |                      |
|---------------|--|----------------------|----------------------|----------------------|----------------------|----------------------|
|               |  | 2021                 | 2022                 | 2023                 | 2024                 | Semester I 2025      |
| 1             | Retribusi Kebersihan dan Keamanan                        | 0                    | 0                    | 0                    | 0                    | 0                    |
| 2             | Retribusi Kios   | 808.989.130          | 943.594.570          | 1.140.790.850        | 1.677.380.102        | 738.437.350          |
| 3             | Retribusi Los  | 749.177.920          | 748.156.450          | 896.056.857          | 727.343.232          | 376.039.354          |
| 4             | Retribusi PKL  | 207.028.000          | 226.540.060          | 214.816.900          | 0                    | 0                    |
| 5             | Retribusi Sewa Tanah                                     | 4.347.569.600        | 2.046.756.066        | 509.230.132          | 0                    | 0                    |
| 6             | Retribusi Pelayanan Tempat Khusus Parkir (Parkir Khusus) | 123.950.000          | 239.950.000          | 285.594.576          | 425.405.754          | 197.966.324          |
| 7             | Retribusi Ijin Tempat Penjualan Minuman Beralkohol       | 0                    | 0                    | 70.233.500           | 0                    | 0                    |
| 8             | Retribusi Pelataran                                      | 0                    | 0                    | 0                    | 1.453.914.300        | 804.340.550          |
| 9             | Retribusi Penyewaan Tanah dan Bangunan                   | 0                    | 0                    | 0                    | 4.454.040.314        | 1.092.542.863        |
| <b>Jumlah</b> |  | <b>6.236.714.650</b> | <b>4.204.997.146</b> | <b>3.116.722.815</b> | <b>8.738.083.702</b> | <b>3.209.326.441</b> |

Sumber : Dinas Perdagangan Kota Salatiga

Tabel 8.16 : Data IKM Berdasarkan Komoditi di Kota Salatiga Semester I Tahun 2025

| NO            | KODE            | WILAYAH            | KOMODITI |         |        |              |           |                   |
|---------------|-----------------|--------------------|----------|---------|--------|--------------|-----------|-------------------|
|               |                 |                    | Makanan  | Minuman | Textil | Barang Logam | Furniture | Perhiasan Imitasi |
| <b>I</b>      | <b>33.73.01</b> | <b>Sidorejo</b>    | 273      | 13      | 23     | 12           | 21        |                   |
| 1             | 33.73.01.1001   | Blotongan          | 44       | 2       | 3      | 6            | 7         |                   |
| 2             | 33.73.01.1002   | Sidorejo Lor       | 55       | 1       | 5      | 4            | 2         |                   |
| 3             | 33.73.01.1003   | Salatiga           | 66       | 1       | 4      |              | 2         |                   |
| 4             | 33.73.01.1004   | Bugel              | 32       | 2       | 2      | 2            | 4         |                   |
| 5             | 33.73.01.1005   | Kauman Kidul       | 59       | 7       | 9      |              | 4         |                   |
| 6             | 33.73.01.1006   | Pulutan            | 17       |         |        |              | 2         |                   |
| <b>II</b>     | <b>33.73.02</b> | <b>Tingkir</b>     | 469      | 20      | 91     | 20           | 17        |                   |
| 1             | 33.73.02.1001   | Kutowinangun Kidul | 115      | 7       | 6      | 3            | 1         |                   |
| 2             | 33.73.02.1002   | Gendongan          | 38       | 2       | 6      |              |           |                   |
| 3             | 33.73.02.1003   | Sidorejo Kidul     | 59       | 1       | 12     | 2            | 2         |                   |
| 4             | 33.73.02.1004   | Kalibening         | 42       |         | 12     | 3            |           |                   |
| 5             | 33.73.02.1005   | Tingkir Lor        | 32       | 3       | 33     |              | 6         |                   |
| 6             | 33.73.02.1006   | Tingkir Tengah     | 28       | 5       | 20     | 5            | 2         |                   |
| 7             | 33.73.02.1007   | Kutowinangun Lor   | 155      | 2       | 2      | 7            | 6         |                   |
| <b>III</b>    | <b>33.73.03</b> | <b>Argomulyo</b>   | 131      | 18      | 31     | 12           | 17        |                   |
| 1             | 33.73.03.1001   | Noborejo           | 31       | 2       | 17     | 8            | 12        |                   |
| 2             | 33.73.03.1002   | Ledok              | 54       | 4       | 5      | 1            | 1         |                   |
| 3             | 33.73.03.1003   | Tegalrejo          | 13       | 1       | 1      | 1            |           |                   |
| 4             | 33.73.03.1004   | Kumpulrejo         | 12       | 2       | 8      |              | 1         |                   |
| 5             | 33.73.03.1005   | Randuacir          | 10       |         |        |              | 3         |                   |
| 6             | 33.73.03.1006   | Cebongan           | 11       | 9       |        | 2            |           |                   |
| <b>IV</b>     | <b>33.73.04</b> | <b>Sidomukti</b>   | 153      | 7       | 16     | 21           | 12        |                   |
| 1             | 33.73.04.1001   | Kecandran          | 24       |         | 5      | 6            | 9         |                   |
| 2             | 33.73.04.1002   | Dukuh              | 41       | 2       |        | 1            | 3         |                   |
| 3             | 33.73.04.1003   | Mangunsari         | 68       | 3       | 8      | 14           |           |                   |
| 4             | 33.73.04.1004   | Kalicacing         | 20       | 2       | 3      |              |           |                   |
| <b>Jumlah</b> |                 |                    | 1026     | 58      | 161    | 65           | 67        |                   |

Sumber : Dinas Perindustrian dan Tenaga Kerja Kota Salatiga

Tabel 8.16 : Lanjutan

| N<br>O             | KODE            | WILAYAH            | KOMODITI                |               |         |      |                        |
|--------------------|-----------------|--------------------|-------------------------|---------------|---------|------|------------------------|
|                    |                 |                    | Barang<br>dari<br>Semen | Kos-<br>metik | Anyaman | Obat | Barang<br>dari<br>Batu |
| <b>I</b>           | <b>33.73.01</b> | <b>Sidorejo</b>    | 5                       | 3             | 31      | 6    | 13                     |
| 1                  | 33.73.01.1001   | Blotongan          | 3                       | 1             | 1       | 1    | 11                     |
| 2                  | 33.73.01.1002   | Sidorejo Lor       | 1                       | 1             |         |      |                        |
| 3                  | 33.73.01.1003   | Salatiga           |                         |               |         | 3    |                        |
| 4                  | 33.73.01.1004   | Bugel              |                         |               |         |      |                        |
| 5                  | 33.73.01.1005   | Kauman Kidul       | 1                       | 1             | 2       | 2    | 2                      |
| 6                  | 33.73.01.1006   | Pulutan            |                         |               | 28      |      |                        |
| <b>II</b>          | <b>33.73.02</b> | <b>Tingkir</b>     | 4                       | 2             | 52      | 12   |                        |
| 1                  | 33.73.02.1001   | Kutowinangun Kidul |                         |               |         | 3    |                        |
| 2                  | 33.73.02.1002   | Gendongan          |                         |               |         |      |                        |
| 3                  | 33.73.02.1003   | Sidorejo Kidul     | 3                       |               | 45      | 3    |                        |
| 4                  | 33.73.02.1004   | Kalibening         |                         |               |         |      |                        |
| 5                  | 33.73.02.1005   | Tingkir Lor        |                         |               |         |      |                        |
| 6                  | 33.73.02.1006   | Tingkir Tengah     | 1                       | 2             |         |      |                        |
| 7                  | 33.73.02.1007   | Kutowinangun Lor   |                         |               | 7       | 6    |                        |
| <b>III</b>         | <b>33.73.03</b> | <b>Argomulyo</b>   | 12                      | 2             |         | 3    |                        |
| 1                  | 33.73.03.1001   | Noborejo           | 7                       | 2             |         |      |                        |
| 2                  | 33.73.03.1002   | Ledok              |                         |               |         |      |                        |
| 3                  | 33.73.03.1003   | Tegalrejo          |                         |               |         | 1    |                        |
| 4                  | 33.73.03.1004   | Kumpulrejo         | 2                       |               |         | 2    |                        |
| 5                  | 33.73.03.1005   | Randuacir          | 3                       |               |         |      |                        |
| 6                  | 33.73.03.1006   | Cebongan           |                         |               |         |      |                        |
| <b>IV</b>          | <b>33.73.04</b> | <b>Sidomukti</b>   | 8                       |               |         |      |                        |
| 1                  | 33.73.04.1001   | Kecandran          | 7                       |               |         |      |                        |
| 2                  | 33.73.04.1002   | Dukuh              | 1                       |               |         |      |                        |
| 3                  | 33.73.04.1003   | Mangunsari         |                         |               |         |      |                        |
| 4                  | 33.73.04.1004   | Kalicacing         |                         |               |         |      |                        |
| <b>J u m l a h</b> |                 |                    | 29                      | 7             | 83      | 21   | 13                     |

Sumber : Dinas Perindustrian dan Tenaga Kerja Kota Salatiga

**BIDANG INDUSTRI, KOPERASI, & PERDAGANGAN**      **BAB VIII**

Tabel 8.17 : Jumlah UKM Berdasarkan Sektor Usaha di Kota Salatiga Semester I Tahun 2025

| KODE WILAYAH    | KELURAHAN          | SEKTOR USAHA |         |            |          |
|-----------------|--------------------|--------------|---------|------------|----------|
|                 |                    | KULINER      | FASHION | PENDIDIKAN | OTOMOTIF |
| <b>33.73.01</b> | <b>Sidorejo</b>    | 1.648        | 134     | 11         | 99       |
| 33.73.01.1001   | Blotongan          | 442          | 28      | 4          | 32       |
| 33.73.01.1002   | Sidorejo Lor       | 27           | 4       | 4          | 4        |
| 33.73.01.1003   | Salatiga           | 580          | 40      | 1          | 30       |
| 33.73.01.1004   | Bugel              | 139          | 10      | 0          | 16       |
| 33.73.01.1005   | Kauman Kidul       | 179          | 26      | 0          | 7        |
| 33.73.01.1006   | Pulutan            | 281          | 26      | 2          | 10       |
| <b>33.73.02</b> | <b>Tingkir</b>     | 2.319        | 198     | 14         | 128      |
| 33.73.02.1001   | Kutowinangun Kidul | 713          | 69      | 2          | 34       |
| 33.73.02.1002   | Gendongan          | 262          | 10      | 1          | 15       |
| 33.73.02.1003   | Sidorejo Kidul     | 284          | 25      | 1          | 20       |
| 33.73.02.1004   | Kalibening         | 112          | 13      | 0          | 9        |
| 33.73.02.1005   | Tingkir Lor        | 226          | 37      | 2          | 13       |
| 33.73.02.1006   | Tingkir Tengah     | 250          | 18      | 3          | 22       |
| 33.73.02.1007   | Kutowinangun Lor   | 472          | 26      | 5          | 15       |
| <b>33.73.03</b> | <b>Argomulyo</b>   | 1.689        | 106     | 11         | 92       |
| 33.73.03.1001   | Noborejo           | 240          | 15      | 1          | 12       |
| 33.73.03.1002   | Ledok              | 455          | 39      | 3          | 21       |
| 33.73.03.1003   | Tegalrejo          | 352          | 23      | 1          | 10       |
| 33.73.03.1004   | Kumpulrejo         | 217          | 5       | 1          | 12       |
| 33.73.03.1005   | Randuacir          | 238          | 11      | 5          | 22       |
| 33.73.03.1006   | Cebongan           | 187          | 13      | 0          | 15       |
| <b>33.73.04</b> | <b>Sidomukti</b>   | 579          | 39      | 3          | 29       |
| 33.73.04.1001   | Kecandran          | 91           | 6       | 1          | 5        |
| 33.73.04.1002   | Dukuh              | 138          | 13      | 0          | 8        |
| 33.73.04.1003   | Mangunsari         | 280          | 13      | 2          | 10       |
| 33.73.04.1004   | Kalicacing         | 70           | 7       | 0          | 6        |
| <b>Jumlah</b>   |                    | 6.235        | 477     | 39         | 348      |

Sumber : Dinas Koperasi, Usaha Kecil dan Menengah Kota Salatiga

Tabel 8.17 : Lanjutan

| KODE WILAYAH       | KELURAHAN          | SEKTOR USAHA |           |         | JUMLAH |
|--------------------|--------------------|--------------|-----------|---------|--------|
|                    |                    | AGROBISNIS   | TEKNOLOGI | LAINNYA |        |
| <b>33.73.01</b>    | <b>Sidorejo</b>    | 234          | 23        | 4.614   | 6.763  |
| 33.73.01.1001      | Blotongan          | 46           | 5         | 1.132   | 1.689  |
| 33.73.01.1002      | Sidorejo Lor       | 4            | 0         | 455     | 498    |
| 33.73.01.1003      | Salatiga           | 51           | 13        | 1.551   | 2.266  |
| 33.73.01.1004      | Bugel              | 37           | 1         | 407     | 610    |
| 33.73.01.1005      | Kauman Kidul       | 36           | 1         | 484     | 733    |
| 33.73.01.1006      | Pulutan            | 60           | 3         | 585     | 967    |
| <b>33.73.02</b>    | <b>Tingkir</b>     | 256          | 35        | 5.815   | 8.765  |
| 33.73.02.1001      | Kutowinangun Kidul | 60           | 9         | 1.504   | 2.391  |
| 33.73.02.1002      | Gendongan          | 20           | 6         | 579     | 893    |
| 33.73.02.1003      | Sidorejo Kidul     | 45           | 6         | 811     | 1.192  |
| 33.73.02.1004      | Kalibening         | 20           | 0         | 318     | 472    |
| 33.73.02.1005      | Tingkir Lor        | 40           | 4         | 723     | 1.045  |
| 33.73.02.1006      | Tingkir Tengah     | 32           | 5         | 768     | 1.098  |
| 33.73.02.1007      | Kutowinangun Lor   | 39           | 5         | 1.112   | 1.674  |
| <b>33.73.03</b>    | <b>Argomulyo</b>   | 263          | 13        | 4.792   | 6.966  |
| 33.73.03.1001      | Noborejo           | 42           | 1         | 803     | 1.114  |
| 33.73.03.1002      | Ledok              | 40           | 2         | 1.150   | 1.710  |
| 33.73.03.1003      | Tegalrejo          | 44           | 5         | 1.019   | 1.454  |
| 33.73.03.1004      | Kumpulrejo         | 43           | 1         | 604     | 883    |
| 33.73.03.1005      | Randuacir          | 72           | 2         | 721     | 1.071  |
| 33.73.03.1006      | Cebongan           | 22           | 2         | 495     | 734    |
| <b>33.73.04</b>    | <b>Sidomukti</b>   | 107          | 3         | 3.347   | 4.107  |
| 33.73.04.1001      | Kecandran          | 13           | 0         | 507     | 623    |
| 33.73.04.1002      | Dukuh              | 26           | 0         | 946     | 1.131  |
| 33.73.04.1003      | Mangunsari         | 54           | 3         | 1.314   | 1.676  |
| 33.73.04.1004      | Kalicacing         | 14           | 0         | 580     | 677    |
| <b>J u m l a h</b> |                    | 860          | 74        | 18.568  | 26.601 |

Sumber : Dinas Koperasi, Usaha Kecil dan Menengah Kota Salatiga

Tabel 8.18 : Jumlah Usaha Kecil dan Menengah (UKM) Berdasarkan Kepemilikan Nomor Induk Berusaha (NIB) di Kota Salatiga Semester I Tahun 2025

| KODE WILAYAH    | KELURAHAN          | NIB     |               | JUMLAH |
|-----------------|--------------------|---------|---------------|--------|
|                 |                    | BER-NIB | TIDAK BER-NIB |        |
| <b>33.73.01</b> | <b>Sidorejo</b>    | 3.238   | 3.525         | 6.763  |
| 33.73.01.1001   | Blotongan          | 600     | 1.089         | 1.689  |
| 33.73.01.1002   | Sidorejo Lor       | 445     | 53            | 498    |
| 33.73.01.1003   | Salatiga           | 1.265   | 1.001         | 2.266  |
| 33.73.01.1004   | Bugel              | 273     | 337           | 610    |
| 33.73.01.1005   | Kauman Kidul       | 295     | 438           | 733    |
| 33.73.01.1006   | Pulutan            | 360     | 607           | 967    |
| <b>33.73.02</b> | <b>Tingkir</b>     | 3.590   | 5.175         | 8.765  |
| 33.73.02.1001   | Kutowinangun Kidul | 893     | 1.498         | 2.391  |
| 33.73.02.1002   | Gendongan          | 406     | 487           | 893    |
| 33.73.02.1003   | Sidorejo Kidul     | 542     | 650           | 1.192  |
| 33.73.02.1004   | Kalibening         | 172     | 300           | 472    |
| 33.73.02.1005   | Tingkir Lor        | 325     | 720           | 1.045  |
| 33.73.02.1006   | Tingkir Tengah     | 370     | 728           | 1.098  |
| 33.73.02.1007   | Kutowinangun Lor   | 882     | 792           | 1.674  |
| <b>33.73.03</b> | <b>Argomulyo</b>   | 3.019   | 3.947         | 6.966  |
| 33.73.03.1001   | Noborejo           | 481     | 633           | 1.114  |
| 33.73.03.1002   | Ledok              | 717     | 993           | 1.710  |
| 33.73.03.1003   | Tegalrejo          | 787     | 667           | 1.454  |
| 33.73.03.1004   | Kumpulrejo         | 313     | 570           | 883    |
| 33.73.03.1005   | Randuacir          | 395     | 676           | 1.071  |
| 33.73.03.1006   | Cebongan           | 326     | 408           | 734    |

Sumber : Dinas Koperasi, Usaha Kecil dan Menengah Kota Salatiga

Tabel 8.18 : Lanjutan

| KODE WILAYAH       | KELURAHAN        | NIB     |               | JUMLAH |
|--------------------|------------------|---------|---------------|--------|
|                    |                  | BER-NIB | TIDAK BER-NIB |        |
| <b>33.73.04</b>    | <b>Sidomukti</b> | 2.578   | 1.358         | 3.936  |
| 33.73.04.1001      | Kecandran        | 445     | 178           | 623    |
| 33.73.04.1002      | Dukuh            | 593     | 331           | 924    |
| 33.73.04.1003      | Mangunsari       | 1.145   | 531           | 1.676  |
| 33.73.04.1004      | Kalicacing       | 395     | 318           | 713    |
| <b>J u m l a h</b> |                  | 12.425  | 14.005        | 26.430 |

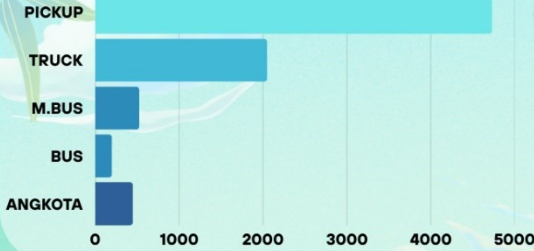
Sumber : Dinas Koperasi, Usaha Kecil dan Menengah Kota Salatiga

# BAB IX

# TRANSPORTASI DAN TELEKOMUNIKASI

Data Statistik Sektoral Kota Salatiga  
Semester I Tahun 2025

## KENDARAAN BERMOTOR

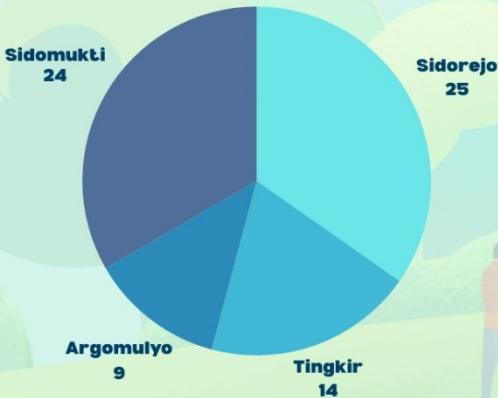


Sumber : Dinas Perhubungan

Terdapat total 18 Wartawan di Salatiga

sumber: Bagian Protokol dan Komunikasi Pimpinan

## Banyaknya Titik WIFI Gratis Per Kecamatan Pemerintah Kota Salatiga



sumber: Dinas Komunikasi dan Informatika

Terdapat total 31 Relawan TIK di Salatiga

sumber: Dinas Komunikasi dan Informatika

## KONDISI JALAN DI SALATIGA


|              |         |
|--------------|---------|
| Baik         | 226,311 |
| Sedang       | 84,071  |
| Rusak Ringan | 22,767  |
| Rusak Berat  | 4,322   |



SALATIGA



Sumber : Dinas Pekerjaan Umum dan Penataan Ruang



**BAB IX  
TRANSPORTASI DAN TELEKOMUNIKASI**

**P**rioritas pembangunan Kota Salatiga dalam Bidang Transportasi Tahun 2025 dalam rangka memantapkan aksesibilitas masyarakat, serta meningkatkan sistem transportasi yang berorientasi pada keamanan dan kenyamanan melalui sistem transportasi massal perkotaan secara terintegrasi.

Terkait dengan angkutan umum, permasalahan umum yang sering terjadi adalah banyak angkutan umum yang tidak melakukan uji dan perpanjangan ijin trayek. Jumlah Kendaraan Bermotor yang melaksanakan Uji Berkala di Kota Salatiga Semester I Tahun 2025 sebanyak 1884 unit kendaraan.

Panjang jalan di seluruh wilayah Kota Salatiga yang tercatat pada Semester I Tahun 2025 adalah sepanjang 337,47 km. Sementara dilihat dari kondisinya, sepanjang 226,311 km dalam kondisi baik, 84,071 km dalam kondisi sedang, 22,767 km dalam kondisi rusak ringan dan 4,322 km dalam kondisi rusak berat.

Dalam bidang Telekomunikasi dan Informatika, Jumlah Stasiun Radio di Kota Salatiga sebanyak 6 stasiun radio, jumlah wartawan media cetak dan elektronik di Kota Salatiga sejumlah 18 orang. Sistem Pemerintahan Berbasis Elektronik (SPBE) yang diterapkan di Pemerintah Kota Salatiga berdasarkan basis pemrograman sejumlah 216 dengan rincian 198 berbasis Web, 14 berbasis Mobile dan 4 berbasis Desktop.

Tabel 9.1 : Panjang Jalan (Km) menurut Jenis Permukaan Tahun 2021 – Semester I Tahun 2025

| NO                 | JENIS PERMUKAAN | TAHUN          |                |                |                |                 |
|--------------------|-----------------|----------------|----------------|----------------|----------------|-----------------|
|                    |                 | 2021           | 2022           | 2023           | 2024           | Semester I 2025 |
| 1                  | Diaspal         | 300,297        | 259,105        | 295,010        | 294,685        | 294,685         |
| 2                  | Kerikil         | 0,722          | 0,78           | 0,551          | 0,859          | 0,859           |
| 3                  | Tanah           | 1,027          | 1,117          | 0,769          | 1,659          | 1,659           |
| 4                  | Lainnya         | 35,425         | 76,469         | 41,141         | 40,268         | 40,268          |
| <b>J u m l a h</b> |                 | <b>337,471</b> | <b>337,471</b> | <b>337,471</b> | <b>337,471</b> | <b>337,471</b>  |

Sumber : Dinas Pekerjaan Umum dan Penataan Ruang Kota Salatiga

Tabel 9.2 : Panjang Jalan (Km) menurut Kondisinya Tahun 2021 – Semester I Tahun 2025

| NO                 | KONDISI JALAN | TAHUN          |                |                |                |                 |
|--------------------|---------------|----------------|----------------|----------------|----------------|-----------------|
|                    |               | 2021           | 2022           | 2023           | 2024           | Semester I 2025 |
| 1                  | Baik          | 275,666        | 275,546        | 240,416        | 226,311        | 226,311         |
| 2                  | Sedang        | 40,371         | 39,876         | 86,622         | 84,071         | 84,071          |
| 3                  | Rusak Ringan  | 19,585         | 20,142         | 7,367          | 22,767         | 22,767          |
| 4                  | Rusak Berat   | 1,849          | 1,907          | 3,066          | 4,322          | 4,322           |
| <b>J u m l a h</b> |               | <b>337,471</b> | <b>337,471</b> | <b>337,471</b> | <b>337,471</b> | <b>337,471</b>  |

Sumber : Dinas Pekerjaan Umum dan Penataan Ruang Kota Salatiga

Tabel 9.3 : Panjang Jalan (Km) menurut Status Kota Tahun 2021 – Semester I Tahun 2025

| NO.                | STATUS JALAN | TAHUN         |               |               |               |                 |
|--------------------|--------------|---------------|---------------|---------------|---------------|-----------------|
|                    |              | 2021          | 2022          | 2023          | 2024          | Semester I 2025 |
| 1                  | Nasional     | 13,85         | 13,85         | 13,85         | 13,85         | 13,85           |
| 2                  | Provinsi     |               |               |               |               |                 |
| 3                  | Kota         | 337,47        | 337,47        | 337,47        | 337,47        | 337,47          |
| <b>J u m l a h</b> |              | <b>351,32</b> | <b>351,32</b> | <b>351,32</b> | <b>351,32</b> | <b>351,32</b>   |

Sumber : Dinas Pekerjaan Umum dan Penataan Ruang Kota Salatiga

Tabel 9.4 : Kondisi Jembatan di Kota Salatiga Tahun 2021 – Semester I Tahun 2025

| NO.           | KONDISI JEMBATAN | TAHUN      |            |            |            |                 |
|---------------|------------------|------------|------------|------------|------------|-----------------|
|               |                  | 2021       | 2022       | 2023       | 2024       | Semester I 2025 |
| 1             | Baik             | 3          | 3          | 2          | 2          | 2               |
| 2             | Sedang           | 124        | 120        | 121        | 27         | 26              |
| 3             | Rusak Ringan     | 1          | 4          | 13         | 77         | 78              |
| 4             | Rusak Berat      | 8          | 9          | 11         | 41         | 41              |
| <b>Jumlah</b> |                  | <b>136</b> | <b>136</b> | <b>147</b> | <b>147</b> | <b>147</b>      |

Sumber : Dinas Pekerjaan Umum dan Penataan Ruang Kota Salatiga

Tabel 9.5 : Kondisi Saluran/Drainase (Km) Tertutup di Kota Salatiga Tahun 2021 - Semester I Tahun 2025

| NO            | SALURAN TERTUTUP | TAHUN        |              |              |              |                 |
|---------------|------------------|--------------|--------------|--------------|--------------|-----------------|
|               |                  | 2021         | 2022         | 2023         | 2024         | Semester I 2025 |
| 1             | Baik             | 63,63        | 64,91        | 69,50        | 73,25        | 73,3            |
| 2             | Rusak Ringan     |              | 0,70         | 2            | 2,25         | 2,25            |
| 3             | Rusak Berat      | 0,34         |              | 0,20         | 0,25         | 0,2             |
| <b>Jumlah</b> |                  | <b>63,97</b> | <b>65,61</b> | <b>71,70</b> | <b>75,75</b> | <b>75,75</b>    |

Sumber : Dinas Pekerjaan Umum dan Penataan Ruang Kota Salatiga

Tabel 9.6 : Kondisi Saluran/Drainase (Km) Terbuka di Kota Salatiga Tahun 2021 – Semester I Tahun 2025

| NO            | SALURAN TERBUKA | TAHUN         |               |               |               |                 |
|---------------|-----------------|---------------|---------------|---------------|---------------|-----------------|
|               |                 | 2021          | 2022          | 2023          | 2024          | Semester I 2025 |
| 1             | Baik            | 283,09        | 287,67        | 286,80        | 287,75        | 288             |
| 2             | Rusak Ringan    | 0             | 2,86          | 6             | 7,25          | 7,15            |
| 3             | Rusak Berat     | 4,77          | 0             | 3,90          | 3,4           | 3,25            |
| <b>Jumlah</b> |                 | <b>287,86</b> | <b>290,53</b> | <b>296,70</b> | <b>298,40</b> | <b>298,40</b>   |

Sumber : Dinas Pekerjaan Umum dan Penataan Ruang Kota Salatiga

Tabel 9.7 : Banyaknya Kendaraan Bermotor menurut Jenisnya Semester I Tahun 2025

| <b>NO</b> | <b>JENIS KENDARAAN</b> | <b>JUMLAH</b> |
|-----------|------------------------|---------------|
| 1         | MPU                    |               |
| 2         | PICKUP                 | 4.731         |
| 3         | TRUCK                  | 2.050         |
| 4         | L.TRUCK                |               |
| 5         | M.BUS                  | 525           |
| 6         | BUS                    | 200           |
| 7         | ANGKOTA                | 450           |
| 8         | LAIN-LAIN              | 12            |
|           | <b>Jumlah</b>          | <b>7.968</b>  |

Sumber : Dinas Perhubungan Kota Salatiga

Tabel 9.8 : Banyaknya Kendaraan Bermotor yang Melaksanakan Uji Berkala menurut Jenis Kendaraan Semester I Tahun 2025

| <b>NO</b> | <b>BULAN</b>  | <b>PICK UP</b> | <b>TRUCK</b> | <b>KENDARAAN KHUSUS</b> | <b>ANGKOTA</b> | <b>MINI BUS</b> | <b>BUS</b> | <b>JUMLAH</b> |
|-----------|---------------|----------------|--------------|-------------------------|----------------|-----------------|------------|---------------|
| 1         | Januari       | 142            | 123          |                         | 16             | 30              | 8          | <b>319</b>    |
| 2         | Februari      | 134            | 92           |                         | 31             | 50              | 6          | <b>313</b>    |
| 3         | Maret         | 120            | 85           |                         | 28             | 39              | 10         | <b>282</b>    |
| 4         | April         | 132            | 96           |                         | 27             | 18              | 5          | <b>278</b>    |
| 5         | Mei           | 153            | 126          |                         | 40             | 31              | 11         | <b>361</b>    |
| 6         | Juni          | 151            | 110          |                         | 16             | 42              | 12         | <b>331</b>    |
|           | <b>Jumlah</b> | <b>832</b>     | <b>632</b>   | <b>0</b>                | <b>158</b>     | <b>210</b>      | <b>52</b>  | <b>1.884</b>  |

Sumber : Dinas Perhubungan Kota Salatiga

Tabel 9.9 : Banyaknya Bus Umum yang Melayani Trayek (AKDP/AKAP) Menurut Nama Perusahaan dan Trayek yang Dilayani Semester I Tahun 2025

| NO | NAMA PERUSAHAAN         | TRAYEK YANG      | JUMLAH | DAYA |
|----|-------------------------|------------------|--------|------|
| 1  | PT. SAFARI JAYA MANDIRI | JAKARTA-SURABAYA | 1      | 53   |
| 2  | PT. SAFARI JAYA MANDIRI | JAKARTA-PACITAN  | 4      | 53   |
| 3  | PT. SAFARI JAYA MANDIRI | JAKARTA-WONOGIRI | 4      | 49   |
| 4  | PT. SAFARI JAYA MANDIRI | SEMARANG-SOLO    | 24     | 49   |

Sumber : Dinas Perhubungan Kota Salatiga

Tabel 9.10 : Banyaknya Angkutan Kota Dalam Provinsi (Angkota) menurut Nama Perusahaan dan Trayek yang dilayani Semester I Tahun 2025

| No            | TRAYEK                                     | JALUR | JARAK | JUMLAH     |
|---------------|--|-------|-------|------------|
| 1.            | Tamansari - Karangrejo - PP                | 1     | 7 KM  | 42         |
| 2.            | Tamansari - Modangan - PP                  | 2     | 5 KM  | 65         |
| 3.            | Tamansari - Kauman Kidul - PP              | 3     | 4 KM  | 7          |
| 4.            | Tamansari - Kali Bening - PP               | 4     | 4 KM  | 11         |
| 5.            | Tamansari - Isep-isep - Cengek - PP        | 5     | 6 KM  | 33         |
| 6.            | Tamansari - Noborejo - PP                  | 6     | 7 KM  | 50         |
| 7.            | Tamansari - Tegalrejo - PP                 | 7     | 7 KM  | 3          |
| 8.            | Tamansari - Ngawen - PP                    | 8     | 4 KM  | 22         |
| 9.            | Tamansari - Grogol - PP                    | 9     | 4 KM  | 17         |
| 10.           | Tamansari - RSUD - Isep-isep - PP          | 10    | 5 KM  | 4          |
| 11.           | Tamansari - Karang Alit - Perum Warak - PP | 11    | 4 KM  | 10         |
| 12.           | Tamansari - Bugel - Sembir - PP            | 12    | 3 KM  | 2          |
| 13.           | Tamansari - Banyu Putih - Grogol - PP      | 14    | 5 KM  | 0          |
| 14.           | Tamansari - Randuacir - PP                 | 16    | 7 KM  | 9          |
| 15.           | Tamansari - Gamol - PP                     | 17    | 5 KM  | 2          |
| <b>Jumlah</b> |  |       |       | <b>277</b> |

Sumber : Dinas Perhubungan Kota Salatiga

Tabel 9.11 : Banyaknya Angkutan Pedesaan (Angkudes) Menurut Trayek yang Dilayani Semester I Tahun 2025

| No.           | TAHUN   | JARAK | JUMLAH     |
|---------------|---|-------|------------|
| 1.            | Salatiga - Suruh - PP                           | 7     | 2          |
| 2.            | Salatiga - Sruwen - PP                          | 15    | 7          |
| 3.            | Salatiga - Bawen - Ungaran - PP                 | 28    | 57         |
| 4.            | Salatiga - Kopeng - PP                          | 12    | 19         |
| 5.            | Salatiga - Bringin - Krasak - PP                | 13    | 16         |
| 6.            | Salatiga - Banyu Biru - Ambarawa - PP           | 15    | 8          |
| 7.            | Salatiga - Bringin - Tempuran - Kedungjati - PP | 25    | 12         |
| 8.            | Salatiga - Semowo - Banding - PP                | 8     | 0          |
| 9.            | Salatiga - Karanggede                           | 25    | 0          |
| <b>Jumlah</b> |   |       | <b>121</b> |

Sumber : Dinas Perhubungan Kota Salatiga

Tabel 9.12 : Banyaknya Sarana Transportasi Kendaraan Tidak Bermotor di Kota Salatiga Semester I Tahun 2025

| <b>Banyaknya Sarana Transportasi Kendaraan Tidak Bermotor</b> |            |
|---|------------|
| JENIS KENDARAAN   | JUMLAH     |
| Becak   | 97         |
| Dokar   | 27         |
| <b>Jumlah</b>   | <b>124</b> |

Sumber : Dinas Perhubungan Kota Salatiga

Tabel 9.13 : Banyaknya Stasiun Radio menurut Nama Stasiun, Nama Perusahaan dan Tahun Berdiri Semester I Tahun 2025

| NO | NAMA STASIUN        | NAMA PERUSAHAAN                             | TAHUN BERDIRI | FREKUENSI / GELOMBANG |
|----|---------------------|---|---------------|-----------------------|
| 1  | RSPD SUARA SALATIGA | Pemerintah Kota Salatiga                    | 1967          | 99.9 MHz. FM          |
| 2  | ZENITH FM           | PT. Zebra Nirwana                           | 1983          | 9.72 MHz. FM          |
| 3  | ELISA FM            | PT. Radio El-Shaddai Nusantara Jaya Perkasa | 2004          | 103.9 MHz. FM         |
| 4  | SUARA AGAPE         | Radio Komunitas                             | 2007          | 106.2 MHz FM          |
| 5  | BETHANY FM          | Radio Komunitas Bethany FM                  | 2006          | 107.4 MHz. FM         |
| 6  | BASS FM             | PT. Bahana As Sunnah                        | 2010          | 93.2 MHz. FM          |

Sumber : Dinas Komunikasi dan Informatika Kota Salatiga

Tabel 9.14 : Banyaknya Wartawan di Kota Salatiga Semester I Tahun 2025

| <b>NO</b>     | <b>WARTAWAN</b>           | <b>JUMLAH</b> |
|---------------|---------------------------|---------------|
| 1             | KEDAULATAN RAKYAT / CETAK | 1             |
| 2             | SUARA MERDEKA / CETAK     | 1             |
| 3             | JATENG POS / CETAK        | 1             |
| 4             | LINGKAR / CETAK           | 1             |
| 5             | JAWA POS RADAR SEMARANG / | 1             |
| 6             | SOLOPOS / CETAK           | 1             |
| 7             | TRIBUN JATENG / CETAK     | 1             |
| 8             | SCTV/TV                   | 1             |
| 9             | TA TV / TV                | 1             |
| 10            | iNews TV / TV             | 1             |
| 11            | IMTV / TV                 | 1             |
| 12            | ELSHINTA SEMARANG / RADIO | 1             |
| 13            | ZENITH / RADIO            | 1             |
| 14            | RASIKA / RADIO            | 1             |
| 15            | ANTARA / KANTOR BERITA    | 1             |
| 16            | jateng.disway.id / ONLINE | 1             |
| 17            | inilah.com / ONLINE       | 1             |
| 18            | BTV / TV                  | 1             |
| <b>Jumlah</b> |                           | <b>18</b>     |

Sumber : Bagian Protokol dan Komunikasi Pimpinan Setda Kota Salatiga

Tabel 9.15 : Banyaknya Sistem Pemerintahan Berbasis Elektronik (SPBE) Pemerintah Kota Salatiga Berdasarkan Basis Pemrograman Semester I Tahun 2025

| <b>NO</b>     | <b>BASIS</b> | <b>JUMLAH</b> |
|---------------|--------------|---------------|
| 1             | Web Base     | 198           |
| 2             | Mobile Base  | 14            |
| 3             | Dekstop Base | 4             |
| <b>Jumlah</b> |              | <b>216</b>    |

Sumber : Dinas Komunikasi dan Informatika Kota Salatiga

Tabel 9.16 : Banyaknya Sistem Pemerintahan Berbasis Elektronik (SPBE) Pemerintah Kota Salatiga Berdasarkan Pengembang Semester I Tahun 2025

| <b>NO</b>     | <b>PENGEMBANG</b> | <b>JUMLAH</b> |
|---------------|-------------------|---------------|
| 1             | Pihak Ketiga      | 63            |
| 2             | Instansi Pusat    | 40            |
| 3             | Swakelola         | 120           |
| 4             | Instansi Provinsi | 3             |
| 5             | Belum diketahui   | 6             |
| <b>Jumlah</b> |                   | <b>232</b>    |

Sumber : Dinas Komunikasi dan Informatika Kota Salatiga

Tabel 9.17 : Banyaknya Sistem Pemerintahan Berbasis Elektronik (SPBE) Pemerintah Kota Salatiga Berdasarkan Status Publikasi Semester I Tahun 2025

| <b>NO</b>     | <b>PENGEMBANG</b>    | <b>JUMLAH</b> |
|---------------|----------------------|---------------|
| 1             | Tidak dipublikasikan | 111           |
| 2             | Dipublikasikan       | 120           |
| 3             | Belum diketahui      |               |
| <b>Jumlah</b> |                      | <b>231</b>    |

Sumber : Dinas Komunikasi dan Informatika Kota Salatiga

Tabel 9.18 : Banyaknya Titik WIFI Gratis Per Kecamatan Pemerintah Kota Salatiga Semester I Tahun 2025

| <b>NO</b>     | <b>KODE WILAYAH</b> | <b>KECAMATAN</b> | <b>JUMLAH</b> |
|---------------|---------------------|------------------|---------------|
| 1             | 33.73.01            | Sidorejo         | 25            |
| 2             | 33.73.02            | Tingkir          | 14            |
| 3             | 33.73.03            | Argomulyo        | 9             |
| 4             | 33.73.04            | Sidomukti        | 24            |
| <b>Jumlah</b> |                     |                  | <b>72</b>     |

Sumber : Dinas Komunikasi dan Informatika Kota Salatiga

Tabel 9.19 : Banyaknya Forum Komunikasi Media Tradisional Kota Salatiga  
Semester I Tahun 2025

| <b>NO</b>     | <b>NAMA</b> | <b>ALAMAT</b>                        | <b>ANGGOTA</b> |
|---------------|-------------|--------------------------------------|----------------|
| 1             | TRISALA     | Jl. Letjend Sukowati No. 46 Salatiga | 31             |
| <b>Jumlah</b> |             |                                      | <b>31</b>      |

Sumber : Dinas Komunikasi dan Informatika Kota Salatiga

Tabel 9.20 : Banyaknya Relawan TIK Kota Salatiga Semester I Tahun 2025

| <b>NO</b>     | <b>NAMA</b>        | <b>ALAMAT</b>                        | <b>ANGGOTA</b> |
|---------------|--------------------|--------------------------------------|----------------|
| 1             | RTIK Kota Salatiga | Jl. Letjend Sukowati No. 51 Salatiga | 31             |
| <b>Jumlah</b> |                    |                                      | <b>31</b>      |

Sumber : Dinas Komunikasi dan Informatika Kota Salatiga

Tabel 9.21 : Banyaknya Kelompok Informasi Masyarakat (KIM) Kota Salatiga  
Semester I Tahun 2025

| <b>NO</b>     | <b>NAMA</b>            | <b>ALAMAT</b>            | <b>ANGGOTA</b> |
|---------------|------------------------|--------------------------|----------------|
| 1             | KIM Mutiara            | Kelurahan Bugel          | 16             |
| 2             | KIM Kimang             | Kelurahan Mangunsari     | 15             |
| 3             | KIM Joko Tingkir Wasis | Kelurahan Tingkir Tengah | 29             |
| 4             | KIM Kumpul Pakerti Aji | Kelurahan Kumpulrejo     | 16             |
| 5             | KIM BBC Prampelan      | Kelurahan Blotongan      | 16             |
| <b>Jumlah</b> |                        |                          | <b>92</b>      |

Sumber : Dinas Komunikasi dan Informatika Kota Salatiga

Tabel 9.22 : Banyaknya Videotron Menurut Lokasi, Jumlah, Tahun Berdiri, dan Pixel Pitch Semester I Tahun 2025

| <b>NO</b> | <b>LOKASI</b>                 | <b>JUMLAH</b> | <b>TAHUN BERDIRI</b> | <b>UKURAN (m)</b> | <b>PIXEL PITCH (PP)</b> |
|-----------|-------------------------------|---------------|----------------------|-------------------|-------------------------|
| 1         | SELASAR<br>KARTINI            | 1             | 2020                 | 4x6               | 6.70                    |
| 2         | LAPANGAN<br>PANCASILA         | 2             | 2020                 | 3x4               | 10.00                   |
| 3         | SIMPANG TIGA<br>JLS BLOTONGAN | 1             | 2021                 | 5x9               | 6.70                    |
| 4         | PASAR REJOSARI                | 2             | 2021                 | 4x6               | 4.00                    |

Sumber : Dinas Komunikasi dan Informatika Kota Salatiga

# BAB X

## BUDAYA DAN PARIWISATA

Data Statistik Sektoral Kota Salatiga  
Semester I Tahun 2025



### BANGUNAN CAGAR BUDAYA

- Satlantas (Benteng Hock) Salatiga
- 7 Gedung Sekolah
- Gedung Dekranasda
- Rumah Tinggal dr. R. Hasmo Soegijarto Salatiga
- Rumah Dinas Wali Kota Salatiga
- Kantor Wali Kota Salatiga (Gedung Papak)
- Gedung Denhubrem 073 Salatiga
- Rumah Dinas Danrem 073 Makutarama
- Gereja Protestan Indonesia Bagian Barat (GPIB) Tamansari
- Situs Rumah Khalwat Roncalli
- Gedung Kantor Dinas Perdagangan Kota Salatiga
- Gedung Kantor Biro Perencanaan dan Pengembangan Perhutani
- Gedung Bank Jateng Salatiga
- Gereja Kristen Jawa Salib Putih
- Bangunan Ruang Galeri BCA Salatiga
- Gardu Listrik Aniemi
- Gedung SMK Kristen Bisnis Manajemen Salatiga
- Gedung BPR Bank Salatiga
- Kompleks Denpom IV/3 Salatiga

### TUJUAN RPD KOTA SALATIGA DI BIDANG BUDAYA DAN PARIWISATA

Tujuan RPD kota salatiga dalam bidang Budaya dan Pariwisata adalah meningkatkan partisipasi masyarakat dengan mendukung dan memfasilitasi pengembangan ekraf pariwisata melalui pembinaan, pameran dan promosi serta meningkatkan apresiasi dan penguatan pemajuan kebudayaan daerah.

### ORGANISASI KESENIAN

18 Jenis

163 Organisasi

5901 Anggota



### FASILITAS PARIWISATA

1 WISATA SEJARAH



9273 WISATA KULINER



1 WISATA BUDAYA



2 WISATA BUATAN



17 WISATA BELANJA



1 WISATA PERTANIAN

**BAB X  
BUDAYA DAN PARIWISATA**

**T**ujuan Rencana Pembangunan Jangka Menengah Kota Daerah (RPJMD) Kota Salatiga Tahun 2025 – 2029 terkait Bidang Kebudayaan adalah meningkatnya Sumber Daya Manusia yang berkualitas dan unggul dengan strategi peningkatan apresiasi, pengembangan dan pelestarian seni dan budaya daerah, melalui peningkatan edukasi, promosi, dan penyelenggaraan event budaya yang melibatkan generasi muda dan masyarakat luas, peningkatan pemberdayaan pelaku seni, digitalisasi warisan budaya, serta kolaborasi lintas sektor untuk menjaga keberlanjutan nilai-nilai budaya lokal. Sedangkan tujuan Bidang Pariwisata adalah terwujudnya transformasi sosial dan ekonomi yang inklusif dan berkeadilan dengan strategi yang dilakukan dengan peningkatan kontribusi sektor pariwisata dan perdagangan dalam perekonomian daerah melalui peningkatan infrastruktur dan SDM pariwisata guna mendukung daya tarik wisatawan, serta melalui pengembangan obyek pariwisata berbasis ekonomi kreatif lokal.

Di Kota Salatiga terdapat 18 jenis organisasi kesenian dengan jumlah anggota pada Semester I Tahun 2025 tercatat sebanyak 5.901 orang, Organisasi Penghayat Kepercayaan Terhadap Tuhan Yang Maha Esa tercatat sebanyak 10 organisasi dengan jumlah anggota sebanyak 278 orang.

Banyaknya kunjungan wisatawan Semester I Tahun 2025 di hotel di Kota tercatat sejumlah 76.188 orang dari domestik dan 628 orang dari mancanegara.

Tabel 10.1 : Banyaknya Organisasi Kesenian Kota Salatiga Semester I Tahun 2025

| <b>NO</b>     | <b>JENIS ORGANISASI</b> | <b>JUMLAH</b> | <b>ANGGOTA</b> |
|---------------|-------------------------|---------------|----------------|
| 1             | Pedalangan              | 4             | 95             |
| 2             | Keroncong               | 9             | 111            |
| 3             | Tari                    | 14            | 807            |
| 4             | Dangdut                 | 11            | 417            |
| 5             | Reog                    | 9             | 382            |
| 6             | Campursari              | 6             | 74             |
| 7             | Drumblek                | 30            | 1.458          |
| 8             | Solo Organ              | 1             | 6              |
| 9             | Band                    | 6             | 74             |
| 10            | Seni Musik              | 10            | 136            |
| 11            | Rebana                  | 32            | 505            |
| 12            | Karawitan               | 5             | 97             |
| 13            | Theater                 | 1             | 8              |
| 14            | Kuda Lumping / Jaranan  | 18            | 1.011          |
| 15            | Tata Rias               | 1             | 57             |
| 16            | Seni Budaya             | 4             | 140            |
| 17            | Fotografi               | 1             | 5              |
| 18            | Marsudi Basa Jawi       | 1             | 518            |
| <b>Jumlah</b> |                         | <b>163</b>    | <b>5.901</b>   |

Sumber : Dinas Kebudayaan dan Pariwisata Kota Salatiga

Tabel 10.2 : Banyaknya Organisasi Penghayat Kepercayaan Terhadap Tuhan Yang Maha Esa Semester I Tahun 2025

| <b>NO</b>     | <b>NAMA ORGANISASI</b>                        | <b>ANGGOTA</b> |
|---------------|---|----------------|
| 1             | Pangestu (Paguyuban Ngesti Tunggal)           | 51             |
| 2             | Paguyuban Sumarah                             | 3              |
| 3             | Esa Tunggal Sejati (Satu Jati)                | 65             |
| 4             | Paguyuban Pelajar Kawruh Jiwa                 | 70             |
| 5             | Paguyuban Rahayuning Budi (Prabu)             | 25             |
| 6             | Paguyuban Kapribaden                          | 20             |
| 7             | Kejiwan                                       | 35             |
| 8             | Persatuan Warga Theosofi Indonesia (Perwatin) | 9              |
| 9.            | Pranajati                                     | 0              |
| 10.           | Sapto Darmo                                   | 0              |
| <b>Jumlah</b> |   | <b>278</b>     |

Sumber : Dinas Kebudayaan dan Pariwisata Kota Salatiga

Tabel 10.3 : Banyaknya Kajian Benda Cagar Budaya Kota Salatiga Semester I Tahun 2025

| <b>NO</b>     | <b>NAMA</b>                                      | <b>JUMLAH</b> |
|---------------|--|---------------|
| 1             | Prasasti Plumpungan                              | 1             |
| 2             | Bagian dari Bangunan Cand                        | 1             |
| 3             | Yoni   | 3             |
| 4             | Arca (Tokoh)                                     | 1             |
| 5             | Arca Dua Sisi                                    | 1             |
| 6             | Kereta Jenazah (Lijkkooets) beserta alas Keranda | 1             |
| 7             | Kereta Jenazah (Lijkkooets)                      | 2             |
| 8             | Penopang Keranda                                 | 1             |
| 9             | Bus Surat Brievenbus Kantor Pos Salatiga         | 1             |
| 10            | Arca Nandiswara                                  | 1             |
| 11            | Arca Nandi                                       | 1             |
| 12            | Arca Tokoh                                       | 1             |
| 13            | Yoni   | 1             |
| 14            | Kemuncak   | 1             |
| <b>Jumlah</b> |  | <b>17</b>     |

Sumber : Dinas Kebudayaan dan Pariwisata Kota Salatiga

Tabel 10.4 : Banyaknya Kajian Bangunan Cagar Budaya Kota Salatiga Semester I Tahun 2025

| <b>NO</b>     | <b>PEMILIK</b>   | <b>JUMLAH</b> |
|---------------|--|---------------|
| 1             | Situs Kantor Satuan Polisi Lalu Lintas / Satlantas (Benteng Hock) Salatiga | 3             |
| 2             | Gedung Sekolah Dasar (SD) Negeri 02 Salatiga                               | 1             |
| 3             | Gedung Dekranasda Kota Salatiga Exs Perpustakaan Daerah Kota Salatiga      | 1             |
| 4             | Gedung Sekolah Dasar (SD) Negeri 01 Salatiga                               | 1             |
| 5             | Gedung Sekolah Menengah Pertama (SMP) 09 Salatiga                          | 1             |
| 6             | Gedung Sekolah Menengah Pertama (SMP) 02 Salatiga                          | 1             |
| 7             | Gedung Sekolah Menengah Pertama (SMP) 01 Salatiga                          | 1             |
| 8             | Gedung Sekolah Menengah Atas (SMA) 03 Salatiga                             | 1             |
| 9             | Rumah Tinggal dr. R. Hasmo Soegijarto Salatiga                             | 2             |
| 10            | Rumah Dinas Wali Kota Salatiga   | 1             |
| 11            | Kantor Wali Kota Salatiga (Gedung Papak)                                   | 1             |
| 12            | Gedung Denhubrem 073 Salatiga  | 3             |
| 13            | Rumah Dinas Danrem 073 Makutarama  | 4             |
| 14            | Gereja Protestan Indonesia Bagian Barat (GPIB) Tamansari                   | 1             |
| 15            | Situs Rumah Khalwat Roncalli   | 1             |
| 16            | SD Negeri 3 Salatiga   | 1             |
| 17            | Gedung Kantor Dinas Perdagangan Kota Salatiga                              | 1             |
| 18            | Gedung Kantor Biro Perencanaan dan Pengembangan Perhutani                  | 1             |
| 19            | Gedung Bank Jateng Salatiga  | 1             |
| 20            | Gereja Kristen Jawa Salib Putih  | 1             |
| 21            | Bangunan Ruang Galeri BCA Salatiga   | 1             |
| 22            | Gardu Listrik Aniem  | 2             |
| 23            | Gedung SMK Kristen Bisnis Manajemen Salatiga                               | 1             |
| 24            | Gedung BPR Bank Salatiga   | 1             |
| 25            | Kompleks Denpom IV/3 Salatiga  | 1             |
| <b>Jumlah</b> |  | <b>34</b>     |

Sumber : Dinas Kebudayaan dan Pariwisata Kota Salatiga

Tabel 10.5 : Banyaknya Fasilitas Pariwisata Kota Salatiga Semester I Tahun 2025

| <b>NO</b>     | <b>NAMA FASILITAS</b>                    | <b>JUMLAH</b> |
|---------------|--|---------------|
| 1             | Homestay, Guest House dan Pondok Wisata  | 34            |
| 2             | Billiard                                 | 10            |
| 3             | Agen Perjalanan Wisata (Tour and Travel) | 26            |
| 4             | Panti Pijat                              | 39            |
| 5             | Usaha Karaoke                            | 62            |
| 6             | Hotel                                    | 24            |
| 7             | Salon Kecantikan                         | 56            |
| 8             | Spa                                      | 44            |
| 9             | Cafetaria / Cafe                         | 120           |
| 10            | Restoran                                 | 83            |
| 11            | Warung Makan                             | 165           |
| 12            | Cinderamata                              | 19            |
| 13            | Pedagang Cinderamata Non Toko            | 0             |
| 14            | Obyek Wisata Sejarah                     | 1             |
| 15            | Obyek Wisata Buatan                      | 7             |
| 16            | Obyek Wisata Kuliner                     | 9.273         |
| 17            | Obyek Wisata Belanja                     | 17            |
| 18            | Obyek Wisata Budaya                      | 1             |
| 19            | Obyek Wisata Pertanian                   | 1             |
| <b>Jumlah</b> |  | <b>9.982</b>  |

Sumber : Dinas Kebudayaan dan Pariwisata Kota Salatiga

Tabel 10.6 : Banyaknya Kunjungan Wisatawan di Kota Salatiga Semester I Tahun 2025

| NO            | BULAN   | HOTEL         |            | PEMANDIAN     |          | MUSEUM     |           | EVENT        |          | JUMLAH         |
|---------------|---------|---------------|------------|---------------|----------|------------|-----------|--------------|----------|----------------|
|               |         | D             | M          | D             | M        | D          | M         | D            | M        |                |
| 1             | Januari | 18.605        | 175        | 5.032         |          | 169        |           |              |          | <b>23.981</b>  |
| 2             | Februar | 13.284        | 171        | 6.658         |          | 202        |           |              |          | <b>20.315</b>  |
| 3             | Maret   | 10.897        | 90         | 3.806         |          | 40         |           |              |          | <b>14.833</b>  |
| 4             | April   | 15.215        | 109        | 8.075         |          | 65         | 9         |              |          | <b>23.473</b>  |
| 5             | Mei     | 13.152        | 83         | 7.234         |          | 321        | 2         |              |          | <b>20.792</b>  |
| 6             | Juni    | 5.035         |            | 6.785         |          | 150        |           | 3.000        |          | <b>14.970</b>  |
| <b>Jumlah</b> |         | <b>76.188</b> | <b>628</b> | <b>37.590</b> | <b>0</b> | <b>947</b> | <b>11</b> | <b>3.000</b> | <b>0</b> | <b>118.364</b> |

Keterangan :

**D** : Domestik

**M** :Mancanegara

Sumber : Dinas Kebudayaan dan Pariwisata Kota Salatiga

Tabel 10.7 : Banyaknya Event Kebudayaan di Kota Salatiga Semester I Tahun 2025

| NO            | NAMA EVENT       | JUMLAH    |
|---------------|------------------|-----------|
| 1             | Event Kebudayaan | 15        |
| 2             | Event Pariwisata | 1         |
| <b>Jumlah</b> |                  | <b>16</b> |

Sumber : Dinas Kebudayaan dan Pariwisata Kota Salatiga

Tabel 10.8 : Banyaknya Pelaku Ekonomi Kreatif di Kota Salatiga Semester I Tahun 2025

| <b>NO</b>     | <b>BENTUK PELAKU USAHA</b> | <b>JUMLAH</b> |
|---------------|----------------------------|---------------|
| 1             | Pengembangan Permainan     | 0             |
| 2             | Kriya                      | 7             |
| 3             | Desain Interior            | 0             |
| 4             | Musik                      | 7             |
| 5             | Seni Rupa                  | 0             |
| 6             | Desain Produk              | 14            |
| 7             | Fesyen                     | 6             |
| 8             | Kuliner                    | 25            |
| 9             | Film, Animasi dan Video    | 1             |
| 10            | Fotografi                  | 4             |
| 11            | Desain Komunikasi Visual   | 0             |
| 12            | Televisi dan Radio         | 1             |
| 13            | Arsitektur                 | 0             |
| 14            | Periklanan                 | 0             |
| 15            | Seni Pertunjukan           | 4             |
| 16            | Penerbitan                 | 0             |
| 17            | Aplikasi                   | 1             |
| <b>Jumlah</b> |                            | <b>70</b>     |

Sumber : Dinas Kebudayaan dan Pariwisata Kota Salatiga

Tabel 10.9 : Banyaknya Benda dan Bangunan Cagar Budaya di Kota Salatiga Semester I Tahun 2025

| <b>NO</b>     | <b>NAMA BENDA/BANGUNAN CAGAR BUDAYA</b> | <b>JUMLAH</b> |
|---------------|---|---------------|
| 1             | Pemerintah Kota Salatiga                | 22            |
| 2             | TNI / POLRI                             | 15            |
| 3             | Lembaga                                 | 30            |
| 4             | Perorangan                              | 71            |
| <b>Jumlah</b> |   | <b>138</b>    |

Sumber : Dinas Kebudayaan dan Pariwisata Kota Salatiga

# BAB XI

# KEUANGAN DAN HARGA

Data Statistik Sektoral Kota Salatiga Semester I Tahun 2025



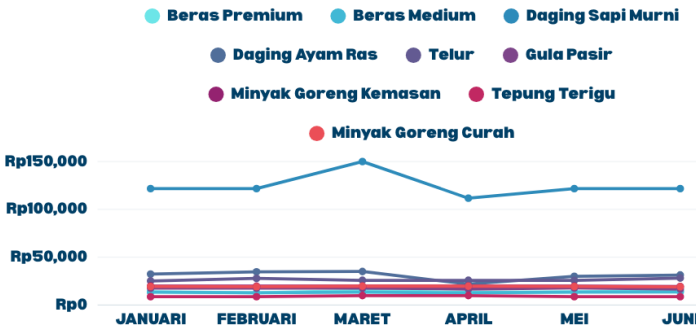
## DATA KEUANGAN BUMD (BADAN USAHA MILIK DAERAH)

|                           |      |                       |
|---------------------------|------|-----------------------|
| PDAM Kota Salatiga        | ASET | Rp 73,853,111,702.16  |
|                           | LABA | Rp 4,413,293,246.85   |
| Perumda BPR Bank Salatiga | ASET | Rp 148,300,181,321.87 |
|                           | LABA | Rp -1,987,395,560.31  |
| PDAU Kota Salatiga        | ASET | Rp 6,684,768,738.00   |
|                           | LABA | Rp 281,768,920.00     |



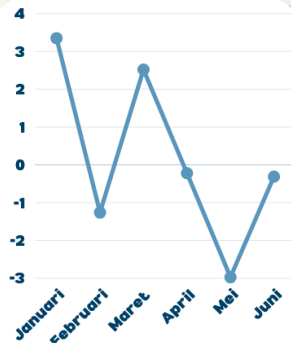
Sumber: Dinas Badan Pengelolaan Keuangan dan Pendapatan Daerah Kota Salatiga

## HARGA BAHAN POKOK PER BULAN (Rp)



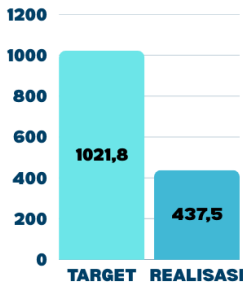
sumber: Dinas Pangan dan Pertanian

## DATA INFLASI (PERSEN)



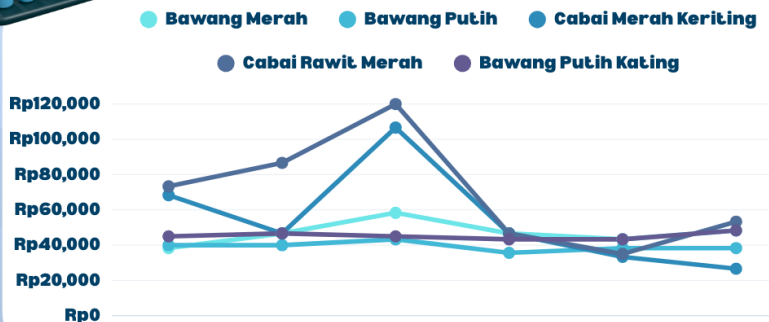
Sumber : Bagian Perekonomian dan Sumber Daya Alam

## PENDAPATAN DAERAH (JUTA RUPIAH)



Sumber: Dinas Badan Pengelolaan Keuangan dan Pendapatan Daerah Kota Salatiga

## HARGA SAYUR MAYUR PER BULAN (Rp)



sumber: Dinas Pangan dan Pertanian

**BAB XI  
KEUANGAN DAN HARGA**

**B**idang Keuangan dan Harga menampilkan Data Target Pendapatan dan Realisasi Pendapatan Daerah Kota Salatiga, Target dan Realisasi Anggaran Belanja Pemerintah Kota Salatiga dan data-data terkait dengan keuangan di Pemerintah Kota Salatiga. Pada Semester I Tahun 2025 tercatat Target Anggaran Pendapatan Daerah sebesar Rp1.021.829.924.640 yang terdiri dari Target Pendapatan Asli Daerah sebesar Rp321.906.883.640 Pendapatan Transfer sebesar Rp699.923.041.000 dan Lain-Lain Pendapatan yang Sah sebesar Rp0. Pendapatan Pajak Bumi dan Bangunan dengan penetapan target sebesar Rp16.316.141.901 pada Semester I Tahun 2025 dapat terealisasi sebesar Rp5.821.765.507 atau sebesar 35.68%. Harga-harga sembilan bahan pokok yang tercatat pada Semester I Tahun 2025 masih dapat dikatakan stabil dan tidak mengalami kenaikan yang signifikan. Badan Usaha Milik Daerah (BUMD) Pemerintah Kota Salatiga terdiri dari Perusahaan Daerah Air Minum (PDAM), Perusahaan Umum Daerah BPR Bank Salatiga dan Perusahaan Daerah Aneka Usaha (PDAU).

Tabel 11.1 : Target Anggaran Pendapatan Daerah Kota Salatiga Semester I Tahun 2025 (*Unaudited*)

| <b>NO</b>     | <b>RINCIAN</b>                                    | <b>JUMLAH (RP)</b>       |
|---------------|---|--------------------------|
| <b>I</b>      | <b>BAGIAN PENDAPATAN ASLI DAERAH</b>              | <b>321.906.883.640</b>   |
| 1             | Hasil Pajak Daerah                                | 109.263.327.376          |
| 2             | Hasil Retribusi Daerah                            | 176.728.889.664          |
| 3             | Hasil Pengelolaan Kekayaan Daerah yang            | 22.744.935.000           |
| 4             | Lain-Lain PAD yang sah                            | 13.169.731.600           |
| <b>II</b>     | <b>PENDAPATAN TRANSFER</b>                        | <b>699.923.041.000</b>   |
| <b>III</b>    | <b>Transfer Pemerintah Pusat Dana Perimbangan</b> | <b>634.616.370.000</b>   |
| 1             | Bagi Hasil Pajak                                  | 34.131.370.000           |
| 2             | Bagi Hasil Bukan Pajak (SDA)                      | 957.787.000              |
| 3             | Dana Alokasi Umum                                 | 482.599.097.000          |
| 4             | Dana Alokasi Khusus                               | 116.928.116.000          |
| <b>IV</b>     | <b>Transfer Pemerintah Pusat Lainnya</b>          | <b>8.989.406.000</b>     |
| 1             | Dana Penyesuaian                                  | 8.989.406.000            |
| <b>V</b>      | <b>Transfer Pemerintah Provinsi</b>               | <b>56.317.265.000</b>    |
| 1             | Pendapatan Bagi Hasil Pajak                       | 56.317.265.000           |
| 2             | Pendapatan Bagi Hasil Lainnya                     |                          |
| <b>VI</b>     | <b>LAIN-LAIN PENDAPATAN YANG SAH</b>              | <b>0</b>                 |
| 1             | Pendapatan Hibah                                  |                          |
| 2             | Pendapatan Dana Darurat                           |                          |
| 3             | Pendapatan Lainnya                                |                          |
| 4             | Bagi Hasil Pajak dari Provinsi dan Pemerintah     |                          |
| 5             | Dana Penyesuaian Otonomi Khusus                   |                          |
| 6             | Bantuan Keuangan dari Provinsi atau Pemerintah    |                          |
| <b>Jumlah</b> |   | <b>1.021.829.924.640</b> |

Sumber: Badan Pengelolaan Keuangan dan Pendapatan Daerah Kota Salatiga

Tabel 11.2 : Realisasi Anggaran Pendapatan Daerah Kota Salatiga Semester I Tahun 2025 (*Unaudited*)

| <b>NO</b>     | <b>RINCIAN</b>                                       | <b>JUMLAH (RP)</b>     |
|---------------|--|------------------------|
| <b>I</b>      | <b>BAGIAN PENDAPATAN ASLI DAERAH</b>                 | <b>140.857.541.620</b> |
| 1             | Hasil Pajak Daerah                                   | 55.713.215.897         |
| 2             | Hasil Retribusi Daerah                               | 65.192.586.442         |
| 3             | Hasil Pengelolaan Kekayaan daerah yang Dipisahkan    | 14.529.657.680         |
| 4             | Lain-lain PAD yang sah                               | 5.422.081.601          |
| <b>II</b>     | <b>PENDAPATAN TRANSFER</b>                           | <b>294.803.811.565</b> |
| <b>III</b>    | <b>Transfer Pemerintah Pusat dana Perimbangan</b>    | <b>269.553.325.578</b> |
| 1             | Bagi Hasil Pajak                                     | 13.652.548.000         |
| 2             | Bagi Hasil Bukan Pajak (SDA)                         | 457.504.000            |
| 3             | Dana Alokasi Umum                                    | 236.681.685.000        |
| 4             | Dana Alokasi Khusus                                  | 18.761.588.578         |
| <b>IV</b>     | <b>Transfer Pemerintah Pusat Lainnya</b>             | <b>4.494.703.000</b>   |
| 1             | Dana Penyesuaian                                     | 4.494.703.000          |
| <b>V</b>      | <b>Transfer Pemerintah Provinsi</b>                  | <b>20.755.782.987</b>  |
| 1             | Pendapatan Bagi Hasil Pajak                          | 20.755.782.987         |
| 2             | Pendapatan Bagi Hasil Lainnya                        |                        |
| <b>VI</b>     | <b>LAIN-LAIN PENDAPATAN YANG SAH</b>                 | <b>1.841.166.338</b>   |
| 1             | Pendapatan Hibah                                     |                        |
| 2             | Pendapatan Dana Darurat                              |                        |
| 3             | Pendapatan Lainnya                                   | 1.841.166.338          |
| 4             | Bagi Hasil Pajak dari Provinsi dan Pemerintah Daerah |                        |
| 5             | Dana Penyesuaian Otonomi Khusus                      |                        |
| 6             | Bantuan Keuangan dari Provinsi atau Pemerintah       |                        |
| <b>Jumlah</b> |  | <b>437.502.519.523</b> |

Sumber: Badan Pengelolaan Keuangan dan Pendapatan Daerah Kota Salatiga

Tabel 11.3 : Target Anggaran Belanja Daerah Kota Salatiga Semester I Tahun 2025 (*Unaudited*)

| <b>NO</b>     | <b>RINCIAN</b>                       | <b>JUMLAH</b>            |
|---------------|--------------------------------------|--------------------------|
| <b>I</b>      | <b>Belanja Operasi</b>               | <b>941.088.392.334</b>   |
| 1             | Belanja Pegawai                      | 460.637.418.020          |
| 2             | Belanja Bunga                        |                          |
| 3             | Belanja Hibah                        | 24.421.918.216           |
| 4             | Belanja Bantuan Sosial               | 616.800.000              |
| 5             | Belanja Barang                       | 455.262.256.098          |
| 6             | Belanja Subsidi                      | 150.000.000              |
| <b>II</b>     | <b>Belanja Modal</b>                 | <b>113.747.888.823</b>   |
| 1             | Belanja Tanah                        | 1.664.899.115            |
| 2             | Belanja Peralatan dan Mesin          | 37.076.605.300           |
| 3             | Belanja Gedung dan Bangunan          | 37.665.717.220           |
| 4             | Belanja Jalan. Irigasi. dan Jaringan | 35.531.528.888           |
| 5             | Belanja Aset Tetap Lainnya           | 1.730.722.000            |
| 6             | Belanja Aset Lainnya                 | 78.416.300               |
| <b>III</b>    | <b>Belanja Tidak Terduga</b>         | <b>3.000.000.000</b>     |
| 1             | Belanja Tidak Terduga                | 3.000.000.000            |
| <b>IV</b>     | <b>Belanja Transfer</b>              | <b>0</b>                 |
| 1             | Belanja Bagi Hasil                   |                          |
| 2             | Belanja Bantuan Keuangan             |                          |
| <b>Jumlah</b> |                                      | <b>1.057.836.281.157</b> |

Sumber: Badan Pengelolaan Keuangan dan Pendapatan Daerah Kota Salatiga

Tabel 11.4 : Realisasi Anggaran Belanja Daerah Kota Salatiga Semester I Tahun 2025 (*Unaudited*)

| <b>NO</b>     | <b>RINCIAN</b>                       | <b>JUMLAH</b>          |
|---------------|--------------------------------------|------------------------|
| <b>I</b>      | <b>Belanja Operasi</b>               | <b>385.282.452.275</b> |
| 1             | Belanja Pegawai                      | 230.973.529.189        |
| 2             | Belanja Bunga                        |                        |
| 3             | Belanja Hibah                        | 14.948.705.000         |
| 4             | Belanja Bantuan Sosial               |                        |
| 5             | Belanja Barang                       | 139.287.825.586        |
| 6             | Belanja Subsidi                      | 72.392.500             |
| <b>II</b>     | <b>Belanja Modal</b>                 | <b>8.844.697.738</b>   |
| 1             | Belanja Tanah                        | 1.299.428.260          |
| 2             | Belanja Peralatan dan Mesin          | 6.380.345.864          |
| 3             | Belanja Gedung dan Bangunan          | 722.505.634            |
| 4             | Belanja Jalan. Irigasi. dan Jaringan | 306.655.980            |
| 5             | Belanja Aset Tetap Lainnya           | 109.967.000            |
| 6             | Belanja Aset Lainnya                 | 25.795.000             |
| <b>III</b>    | <b>Belanja Tidak Terduga</b>         | <b>104.450.000</b>     |
| 1             | Belanja Tidak Terduga                | 104.450.000            |
| <b>IV</b>     | <b>Belanja Transfer</b>              | <b>0</b>               |
| 1             | Belanja Bagi Hasil                   |                        |
| 2             | Belanja Bantuan Keuangan             |                        |
| <b>Jumlah</b> |                                      | <b>394.231.600.013</b> |

Sumber: Badan Pengelolaan Keuangan dan Pendapatan Daerah Kota Salatiga

Tabel : Target Penerimaan Pajak Bumi dan Bangunan per Kelurahan  
11.5 dan

| NO            | KODE WILAYAH | KELURAHAN        | WAJIB PAJAK | TARGET PENERIMAN (RP) | REALISASI PENERIMAN (RP) | PERSEN TASE (%) |
|---------------|--------------|------------------|-------------|-----------------------|--------------------------|-----------------|
| I.            | 33.73.01     | Sidorejo         | 22.201      | 5.374.045.387         | 2.190.842.227            | 40.77           |
| 1             | 33.73.01.100 | Blotongan        | 6.159       | 1.019.328.962         | 401.270.250              | 39.37           |
| 2             | 33.73.01.100 | Sidorejo Lor     | 4.762       | 1.489.799.151         | 599.346.364              | 40.23           |
| 3             | 33.73.01.100 | Salatiga         | 4.532       | 2.092.596.513         | 860.446.807              | 41.12           |
| 4             | 33.73.01.100 | Bugel            | 1.993       | 262.934.136           | 107.142.773              | 40.75           |
| 5             | 33.73.01.100 | Kauman Kidul     | 2.509       | 238.042.611           | 111.491.245              | 46.84           |
| 6             | 33.73.01.100 | Pulutan          | 2.246       | 271.344.014           | 111.144.788              | 40.96           |
| II.           | 33.73.02     | Tingkir          | 17.641      | 2.960.477.272         | 1.014.088.916            | 34.25           |
| 1             | 33.73.02.100 | Kutowinangun     | 2.669       | 370.287.469           | 187.863.623              | 50.73           |
| 2             | 33.73.02.100 | Gendongan        | 1.387       | 313.428.807           | 163.773.411              | 52.25           |
| 3             | 33.73.02.100 | Sidorejo Kidul   | 3.994       | 347.006.196           | 155.209.097              | 44.73           |
| 4             | 33.73.02.100 | Kalibening       | 1.149       | 202.615.339           | 44.348.700               | 21.89           |
| 5             | 33.73.02.100 | Tingkir Lor      | 1.986       | 211.067.254           | 94.682.935               | 44.86           |
| 6             | 33.73.02.100 | Tingkir Tengah   | 2.366       | 899.907.146           | 146.357.926              | 16.26           |
| 7             | 33.73.02.100 | Kutowinangun Lor | 4.09        | 616.165.061           | 221.853.224              | 36.01           |
| III.          | 33.73.03     | Argomulyo        | 22.426      | 4.794.630.696         | 1.552.432.322            | 32.38           |
| 1             | 33.73.03.100 | Noborejo         | 3.239       | 932.528.845           | 449.683.039              | 48.22           |
| 2             | 33.73.03.100 | Ledok            | 3.877       | 903.726.417           | 280.648.186              | 31.05           |
| 3             | 33.73.03.100 | Tegalrejo        | 4.26        | 549.890.826           | 198.509.710              | 36.10           |
| 4             | 33.73.03.100 | Kumpulrejo       | 4.958       | 632.246.522           | 186.616.639              | 29.52           |
| 5             | 33.73.03.100 | Randuacir        | 4.379       | 1.152.106.519         | 177.716.037              | 15.43           |
| 6             | 33.73.03.100 | Cebongan         | 1.713       | 624.131.567           | 259.258.711              | 41.54           |
| IV.           | 33.73.04     | Sidomukti        | 18.133      | 3.186.988.546         | 1.064.402.042            | 33.4            |
| 1             | 33.73.04.100 | Kecandran        | 4.495       | 629.486.043           | 148.206.579              | 23.54           |
| 2             | 33.73.04.100 | Dukuh            | 6.311       | 952.919.922           | 309.481.504              | 32.48           |
| 3             | 33.73.04.100 | Mangunsari       | 5.578       | 1.141.897.265         | 353.591.979              | 30.97           |
| 4             | 33.73.04.100 | Kalicacing       | 1.749       | 462.685.316           | 253.121.980              | 54.71           |
| <b>Jumlah</b> |              |                  | 80.401      | 16.316.141.90         | 5.821.765.507            | 35.68           |

Sumber: Badan Pengelolaan Keuangan dan Pendapatan Daerah Kota Salatiga

Tabel 11.6 : Harga Sayur Mayur Per Bulan Semester I Tahun 2025

| NO | BAHAN POKOK          | HARGA BAHAN POKOK PER BULAN |        |         |        |        |        |
|----|----------------------|-----------------------------|--------|---------|--------|--------|--------|
|    |                      | JAN                         | FEB    | MAR     | APR    | MEI    | JUN    |
| 1  | Bawang Merah         | 38.333                      | 46.667 | 58.333  | 46.667 | 43.333 | 48.333 |
| 2  | Bawang Putih         | 40.000                      | 40.000 | 43.333  | 35.667 | 38.333 | 38.333 |
| 3  | Cabai Merah Keriting | 68.333                      | 46.667 | 106.667 | 46.667 | 33.333 | 26.667 |
| 4  | Cabai Rawit Merah    | 73.333                      | 86.667 | 120.000 | 46.667 | 35.000 | 53.333 |
| 5  | Bawang Putih         | 45.000                      | 46.667 | 45.000  | 43.333 | 43.333 | 48.333 |

Sumber: Dinas Pangan dan Pertanian Kota Salatiga

Tabel 11.7 : Harga Bahan Pokok Per Bulan. Semester I Tahun 2025

| NO | BAHAN POKOK           | HARGA BAHAN POKOK PER BULAN |        |        |        |        |        |
|----|-----------------------|-----------------------------|--------|--------|--------|--------|--------|
|    |                       | JAN                         | FEB    | MAR    | APR    | MEI    | JUN    |
| 1  | Beras Premium         | 13.833                      | 12.667 | 15.000 | 13.167 | 13.833 | 14.667 |
| 2  | Beras Medium          | 13.333                      | 12.667 | 13.333 | 12.667 | 13.333 | 13.667 |
| 3  | Daging Sapi Murni     | 121.66                      | 121.66 | 150.00 | 111.66 | 121.66 | 121.66 |
| 4  | Daging Ayam Ras       | 32.333                      | 34.667 | 35.000 | 21.833 | 30.000 | 31.333 |
| 5  | Telur                 | 25.167                      | 27.833 | 25.833 | 25.833 | 25.667 | 28.167 |
| 6  | Gula Pasir            | 17.667                      | 17.667 | 17.667 | 16.667 | 17.833 | 16.667 |
| 7  | Minyak Goreng Kemasan | 19.833                      | 19.667 | 19.667 | 19.667 | 19.667 | 19.333 |
| 8  | Tepung Terigu         | 8.667                       | 8.667  | 9.833  | 9.833  | 8.667  | 8.667  |
| 9  | Minyak Goreng Curah   | 19.333                      | 19.167 | 19.667 | 19.667 | 19.333 | 19.000 |

Sumber: Dinas Pangan dan Pertanian Kota Salatiga

Tabel 11.8 : Indeks Perkembangan Harga (IPH) sebagai Proxy Inflasi Kota Salatiga Semester I Tahun 2025

| <b>NO</b> | <b>BULAN</b> | <b>PERSENTASE (%)</b> | <b>KETERANGAN</b> |
|-----------|--------------|-----------------------|-------------------|
| 1         | Januari      | 3.35                  | NAIK              |
| 2         | Februari     | -1.26                 | TURUN             |
| 3         | Maret        | 2.52                  | NAIK              |
| 4         | April        | -0.22                 | TURUN             |
| 5         | Mei          | -2.97                 | TURUN             |
| 6         | Juni         | -0.31                 | TURUN             |

Sumber: Bagian Perekonomian dan Sumber Daya Alam Setda Kota Salatiga

Tabel 11.9 : Data Keuangan BUMD (Badan Usaha Milik Daerah) Kota Salatiga Semester I Tahun 2025 (Unaudited)

| <b>NO</b> | <b>BUMD</b>               | <b>TOTAL ASET</b>  | <b>KEWAJIBAN</b>   | <b>EKUITAS</b>    |
|-----------|---------------------------|--------------------|--------------------|-------------------|
| 1         | PDAM Kota Salatiga        | 73.853.111.702.16  | 4.397.479.163.64   | 69.455.632.538.52 |
| 2         | Perumda BPR Bank Salatiga | 148.300.181.321.87 | 127.146.892.842.35 | 21.153.288.479.53 |
| 3         | PDAU Kota Salatiga        | 6.684.768.738.00   | 393.989.458.00     | 6.290.779.280.00  |

Tabel 11.9 : Lanjutan

| <b>NO</b> | <b>BUMD</b>               | <b>PENDAPATAN</b>    | <b>BIAYA</b>      | <b>LABA</b>       |
|-----------|---------------------------|----------------------|-------------------|-------------------|
| 1         | PDAM Kota Salatiga        | 4.544.442.376.000.00 | 9.374.203.969.81  | 4.413.293.246.85  |
| 2         | Perumda BPR Bank Salatiga | 11.083.875.407.64    | 13.071.270.967.95 | -1.987.395.560.31 |
| 3         | PDAU Kota Salatiga        | 1.473.295.608.00     | 1.191.526.688.00  | 281.768.920.00    |

Sumber: Bagian Perekonomian dan Sumber Daya Alam Setda Kota Salatiga

Tabel 11.10 : Target Anggaran Pendapatan Daerah di Kota Salatiga Semester I Tahun 2025 (Audited)

| <b>NO</b>     | <b>RINCIAN</b>                                    | <b>JUMLAH (RP)</b>       |
|---------------|---|--------------------------|
| <b>I</b>      | <b>BAGIAN PENDAPATAN ASLI DAERAH</b>              | 290.801.610.561          |
| 1             | Hasil Pajak Daerah                                | 88.044.163.163           |
| 2             | Hasil Retribusi Daerah                            | 164.333.407.363          |
| 3             | Hasil Pengelolaan Kekayaan Daerah yang            | 23.792.126.002           |
| 4             | Lain-lain PAD yang sah                            | 14.631.914.033           |
| <b>II</b>     | <b>PENDAPATAN TRANSFER</b>                        | 731.103.463.000          |
| <b>III</b>    | <b>Transfer Pemerintah Pusat dana Perimbangan</b> | 613.652.935.000          |
| 1             | Bagi Hasil Pajak                                  | 23.904.097.000           |
| 2             | Bagi Hasil Bukan Pajak (SDA)                      | 1.309.048.000            |
| 3             | Dana Alokasi Umum                                 | 463.312.491.000          |
| 4             | Dana Alokasi Khusus                               | 125.127.299.000          |
| <b>IV</b>     | <b>Transfer Pemerintah Pusat Lainnya</b>          | 33.500.801.000           |
| 1             | Dana Penyesuaian                                  | 33.500.801.000           |
| <b>V</b>      | <b>Transfer Pemerintah Provinsi</b>               | 83.949.727.000           |
| 1             | Pendapatan Bagi Hasil Pajak                       | 74.002.957.000           |
| 2             | Pendapatan Bagi Hasil Lainnya                     | 9.946.770.000            |
| <b>VI</b>     | <b>LAIN-LAIN PENDAPATAN YANG SAH</b>              | 0                        |
| 1             | Pendapatan Hibah                                  |                          |
| 2             | Pendapatan Dana Darurat                           |                          |
| 3             | Pendapatan Lainnya                                |                          |
| 4             | Bagi Hasil Pajak dari Provinsi dan Pemerintah     |                          |
| 5             | Dana Penyesuaian Otonomi Khusus                   |                          |
| 6             | Bantuan Keuangan dari Provinsi atau Pemerintah    |                          |
| <b>Jumlah</b> |   | <b>1.021.905.073.561</b> |

Sumber: Badan Pengelolaan Keuangan dan Pendapatan Daerah

Tabel 11.11 : Realisasi Anggaran Pendapatan Daerah di Kota Salatiga Semester I Tahun 2025 (Audited)

| <b>NO</b>  | <b>RINCIAN</b>                                    | <b>JUMLAH (RP)</b>       |
|------------|---|--------------------------|
| <b>I</b>   | <b>BAGIAN PENDAPATAN ASLI DAERAH</b>              | 313.963.681.492          |
| 1          | Hasil Pajak Daerah                                | 96.219.165.860           |
| 2          | Hasil Retribusi Daerah                            | 181.486.329.234          |
| 3          | Hasil Pengelolaan Kekayaan Daerah yang            | 23.424.606.758           |
| 4          | Lain-lain PAD yang sah                            | 12.833.579.640           |
| <b>II</b>  | <b>PENDAPATAN TRANSFER</b>                        | 724.166.549.022          |
| <b>III</b> | <b>Transfer Pemerintah Pusat dana Perimbangan</b> | 612.196.645.044          |
| 1          | Bagi Hasil Pajak                                  | 27.806.723.000           |
| 2          | Bagi Hasil Bukan Pajak (SDA)                      | 1.353.371.000            |
| 3          | Dana Alokasi Umum                                 | 463.728.380.299          |
| 4          | Dana Alokasi Khusus                               | 119.308.170.745          |
| <b>IV</b>  | <b>Transfer Pemerintah Pusat Lainnya</b>          | 33.500.801.000           |
| 1          | Dana Penyesuaian                                  | 33.500.801.000           |
| <b>V</b>   | <b>Transfer Pemerintah Provinsi</b>               | 78.469.102.978           |
| 1          | Pendapatan Bagi Hasil Pajak                       | 68.809.586.628           |
| 2          | Pendapatan Bagi Hasil Lainnya                     | 9.659.516.350            |
| <b>VI</b>  | <b>LAIN-LAIN PENDAPATAN YANG SAH</b>              | 13.257.939               |
| 1          | Pendapatan Hibah                                  | 10.000.000               |
| 2          | Pendapatan Dana Darurat                           |                          |
| 3          | Pendapatan Lainnya                                | 3.257.939                |
| 4          | Bagi Hasil Pajak dari Provinsi dan Pemerintah     |                          |
| 5          | Dana Penyesuaian Otonomi Khusus                   |                          |
| 6          | Bantuan Keuangan dari Provinsi atau Pemerintah    |                          |
|            | <b>Jumlah</b>                                     | <b>1.038.143.488.453</b> |

Sumber: Badan Pengelolaan Keuangan dan Pendapatan Daerah

Tabel 11.12 : Target Anggaran Belanja Daerah di Kota Salatiga Semester I Tahun 2025 (Audited)

| <b>NO</b>     | <b>RINCIAN</b>                       | <b>JUMLAH</b>            |
|---------------|--------------------------------------|--------------------------|
| <b>I</b>      | <b>Belanja Operasional</b>           | 1.005.739.325.131        |
| 1             | Belanja Pegawai                      | 455.186.056.380          |
| 2             | Belanja Bunga                        |                          |
| 3             | Belanja Hibah                        | 35.682.250.336           |
| 4             | Belanja Bantuan Sosial               | 637.350.000              |
| 5             | Belanja Barang                       | 514.033.668.415          |
| 6             | Belanja Subsidi                      | 200.000.000              |
| <b>II</b>     | <b>Belanja Modal</b>                 | 113.318.750.904          |
| 1             | Belanja Tanah                        | 2.389.546.200            |
| 2             | Belanja Peralatan dan Mesin          | 44.014.818.851           |
| 3             | Belanja Gedung dan Bangunan          | 29.484.333.960           |
| 4             | Belanja Jalan, Irigasi, dan Jaringan | 34.790.233.092           |
| 5             | Belanja Aset Tetap Lainnya           | 2.572.249.401            |
| 6             | Belanja Aset Lainnya                 | 67.569.400               |
| <b>III</b>    | <b>Belanja Tidak Terduga</b>         | 1.000.000.000            |
| 1             | Belanja Tidak Terduga                | 1.000.000.000            |
| <b>IV</b>     | <b>Belanja Transfer</b>              | 0                        |
| 1             | Belanja Bagi Hasil                   |                          |
| 2             | Belanja Bantuan Keuangan             |                          |
| <b>Jumlah</b> |                                      | <b>1.120.058.076.035</b> |

Sumber: Badan Pengelolaan Keuangan dan Pendapatan Daerah

Tabel 11.13 : Realisasi Anggaran Belanja Daerah di Kota Salatiga Semester I Tahun 2025 (Audited)

| <b>NO</b>     | <b>RINCIAN</b>                       | <b>JUMLAH</b>            |
|---------------|--------------------------------------|--------------------------|
| <b>I</b>      | <b>Belanja Operasional</b>           | 935.877.484.420          |
| 1             | Belanja Pegawai                      | 426.945.256.800          |
| 2             | Belanja Bunga                        |                          |
| 3             | Belanja Hibah                        | 35.434.836.887           |
| 4             | Belanja Bantuan Sosial               | 636.900.000              |
| 5             | Belanja Barang                       | 472.770.420.733          |
| 6             | Belanja Subsidi                      | 90.070.000               |
| <b>II</b>     | <b>Belanja Modal</b>                 | 105.442.495.969          |
| 1             | Belanja Tanah                        | 2.359.523.920            |
| 2             | Belanja Peralatan dan Mesin          | 38.714.376.504           |
| 3             | Belanja Gedung dan Bangunan          | 28.209.975.585           |
| 4             | Belanja Jalan, Irigasi, dan Jaringan | 34.066.477.100           |
| 5             | Belanja Aset Tetap Lainnya           | 2.034.937.660            |
| 6             | Belanja Aset Lainnya                 | 57.205.200               |
| <b>III</b>    | <b>Belanja Tidak Terduga</b>         | 430.453.250              |
| 1             | Belanja Tidak Terduga                | 430.453.250              |
| <b>IV</b>     | <b>Belanja Transfer</b>              | 0                        |
| 1             | Belanja Bagi Hasil                   |                          |
| 2             | Belanja Bantuan Keuangan             |                          |
| <b>Jumlah</b> |                                      | <b>1.041.750.433.639</b> |

Sumber: Badan Pengelolaan Keuangan dan Pendapatan Daerah

Tabel 11.14 : Data Keuangan BUMD (Badan Usaha Milik Daerah) Kota Salatiga Semester I Tahun 2025 (Audited)

| <b>NO</b> | <b>BUMD</b>               | <b>TOTAL ASET</b>  | <b>KEWAJIBAN</b>   | <b>EKUITAS</b>    |
|-----------|---------------------------|--------------------|--------------------|-------------------|
| 1         | PDAM Kota Salatiga        | 74.771.425.987.16  | 556.539.713.83     | 69.205.886.273.33 |
| 2         | Perumda BPR Bank Salatiga | 156.354.839.520.00 | 133.214.155.480.00 | 23.140.684.040.00 |
| 3         | PDAU Kota Salatiga        | 6.318.728.250.00   | 148.952.202.00     | 6.169.776.048.00  |

Sumber: Bagian Perekonomian dan Sumber Daya Alam Setda Kota Salatiga

Tabel 11.14 : Lanjutan

| <b>NO</b> | <b>BUMD</b>               | <b>PENDAPATAN</b> | <b>BIAYA</b>      | <b>LABA</b>       |
|-----------|---------------------------|-------------------|-------------------|-------------------|
| 1         | PDAM Kota Salatiga        | 56.263.517.322.00 | 47.257.697.735.41 | 6.760.402.165.40  |
| 2         | Perumda BPR Bank Salatiga | 13.304.280.251.00 | 14.906.359.978.00 | -1.602.079.727.00 |
| 3         | PDAU Kota Salatiga        | 69.539.832.490.00 | 69.049.994.662.00 | 420.993.898.00    |

Sumber: Bagian Perekonomian dan Sumber Daya Alam Setda Kota Salatiga

Tabel 11.15 : Target Penerimaan dan Pengeluaran Pembiayaan. Semester I Tahun 2025

| <b>NO</b>                            | <b>RINCIAN</b>                                  | <b>JUMLAH</b>         |
|--------------------------------------|---|-----------------------|
| <b>I</b>                             | <b>PENERIMAAN PEMBIAYAAN</b>                    |                       |
| 1                                    | Penggunaan SILPA                                | 94.546.057.288        |
| 2                                    | Pencairan Dana Cadangan                         |                       |
| 3                                    | Hasil Penjualan Kekayaan Daerah yang Dipisahkan |                       |
| 4                                    | Penerimaan Pinjaman Daerah                      |                       |
| 5                                    | Penerimaan Kembali Pemberian Pinjaman Daerah    |                       |
| 6                                    | Penerimaan Piutang Daerah                       |                       |
| <b>Jumlah Penerimaan Pembiayaan</b>  |   | <b>94.546.057.288</b> |
| <b>II</b>                            | <b>PENGELUARAN PEMBIAYAAN</b>                   |                       |
| 1                                    | Pembentukan Dana Cadangan                       |                       |
| 2                                    | Penyertaan Modal (Investasi) Pemerintah Daerah  |                       |
| 3                                    | Pembayaran Pokok Uang                           |                       |
| 4                                    | Pemberian Pinjaman Daerah                       |                       |
| <b>Jumlah Pengeluaran Pembiayaan</b> |   | <b>0</b>              |
| <b>Pembiayaan Netto</b>              |   | <b>94.546.057.288</b> |

Sumber: Badan Pengelolaan Keuangan dan Pendapatan Daerah

Tabel 11.16 : Realisasi Penerimaan dan Pengeluaran Pembiayaan Semester I Tahun 2025

| <b>NO</b>                            | <b>RINCIAN</b>                                  | <b>JUMLAH</b>         |
|--------------------------------------|---|-----------------------|
| <b>I</b>                             | <b>PENERIMAAN PEMBIAYAAN</b>                    |                       |
| 1                                    | Penggunaan SILPA                                | 94.546.057.288        |
| 2                                    | Pencairan Dana Cadangan                         |                       |
| 3                                    | Hasil Penjualan Kekayaan Daerah yang Dipisahkan |                       |
| 4                                    | Penerimaan Pinjaman Daerah                      |                       |
| 5                                    | Penerimaan Kembali Pemberian Pinjaman Daerah    |                       |
| 6                                    | Penerimaan Piutang Daerah                       |                       |
| <b>Jumlah Penerimaan Pembiayaan</b>  |   | <b>94.546.057.288</b> |
| <b>II</b>                            | <b>PENGELUARAN PEMBIAYAAN</b>                   |                       |
| 1                                    | Pembentukan Dana Cadangan                       |                       |
| 2                                    | Penyertaan Modal (Investasi) Pemerintah Daerah  |                       |
| 3                                    | Pembayaran Pokok Uang                           |                       |
| 4                                    | Pemberian Pinjaman Daerah                       |                       |
| <b>Jumlah Pengeluaran Pembiayaan</b> |   | <b>0</b>              |
| <b>Pembiayaan Netto</b>              |   | <b>94.546.057.288</b> |

Sumber: Badan Pengelolaan Keuangan dan Pendapatan Daerah